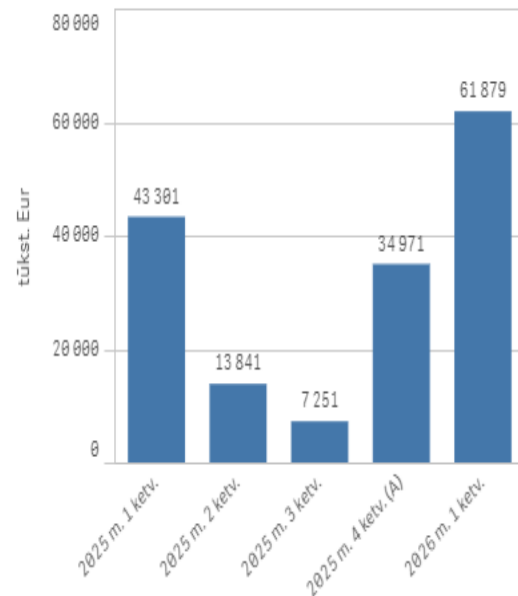


AB „Kauno energija“ 2026 metų I ketvirčio finansiniai duomenys

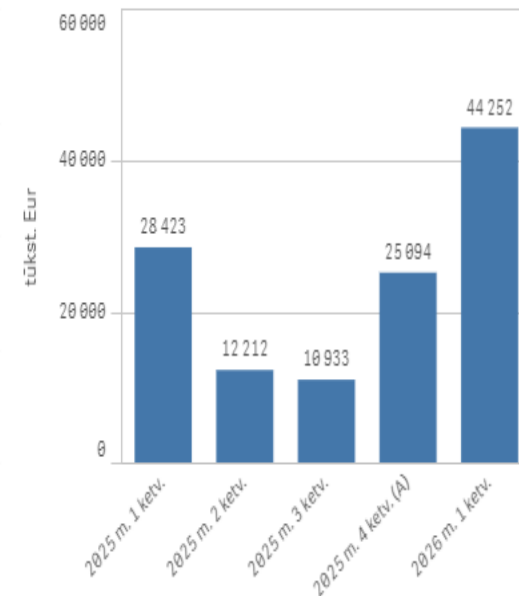
Bendrovių finansinių ataskaitų pagrindiniai duomenys, tūkst. eur

	Kalendorius ▼	
	2025 m. 1 ketv.	2026 m. 1 ketv.
AB „Kauno energija“		
Pardavimo pajamos	43 301	61 879
Pardavimo savikaina	28 423	44 252
Bendrosios ir administracinės sąnaudos	904	1 101
Grynasis pelnas (nuostoliai)	13 822	16 331
EBITDA	16 353	19 049
Pinigai ir pinigų ekvivalentai	18 556	22 454
Daugiau kaip 90 dienų pradelstų pirkėjų įsiskolinimų suma	4 740	4 685

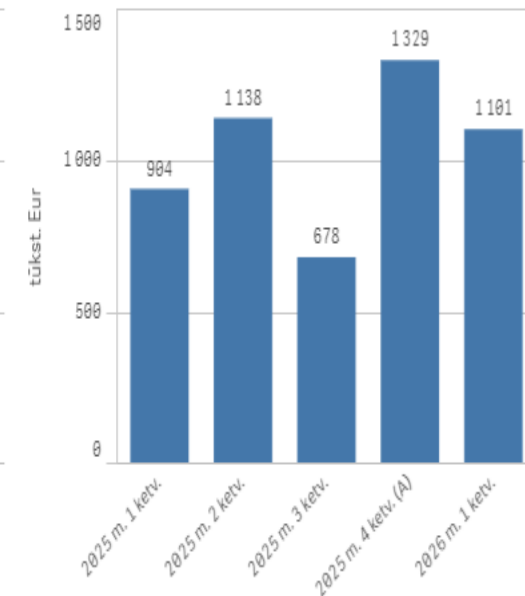
Pardavimo pajamos



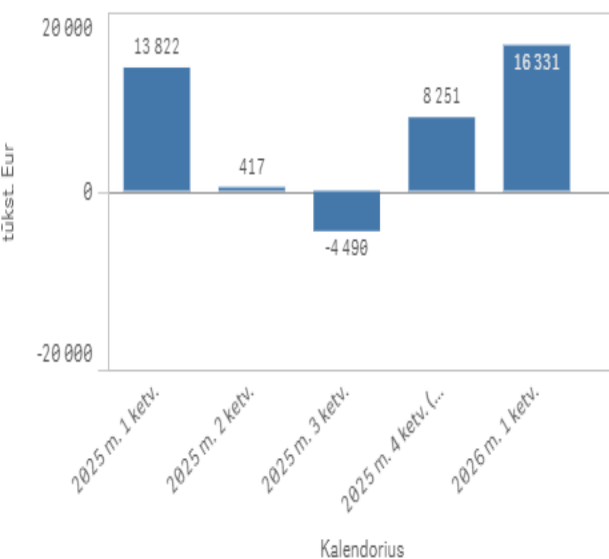
Pardavimo savikaina



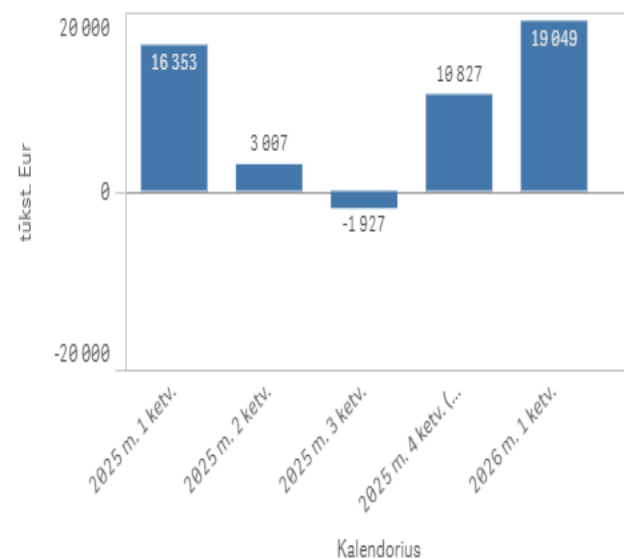
Bendrosios ir administracinės sąnaudos



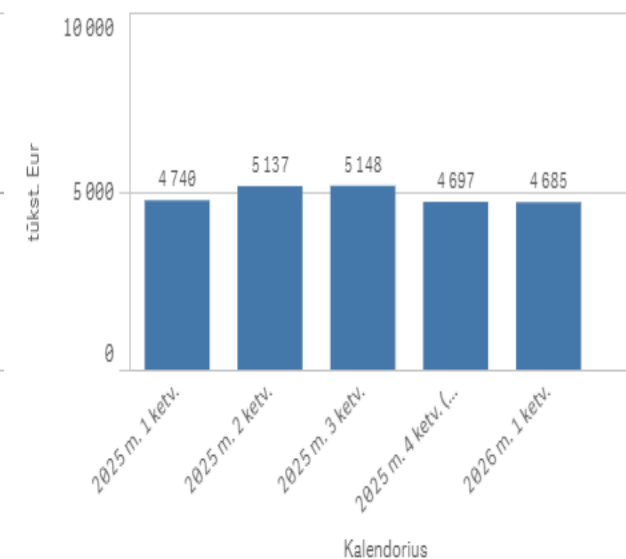
Grynasis pelnas (nuostoliai)



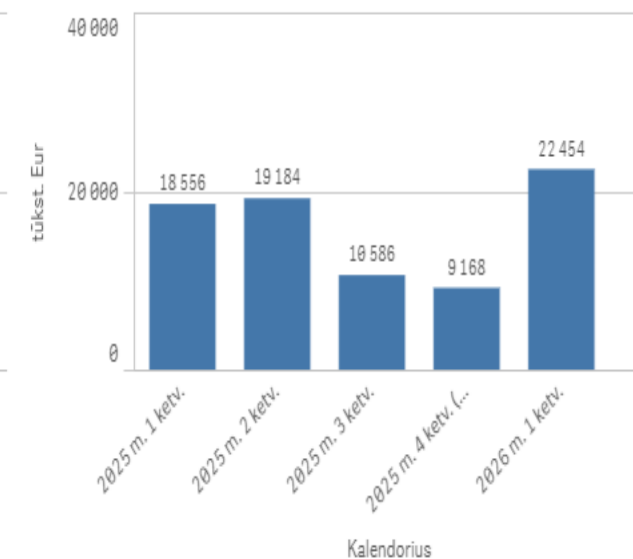
EBITDA



Daugiau kaip 90 d. pradelstų pirkėjų įsiskolinimų suma



Pinigai ir pinigų ekvivalentai

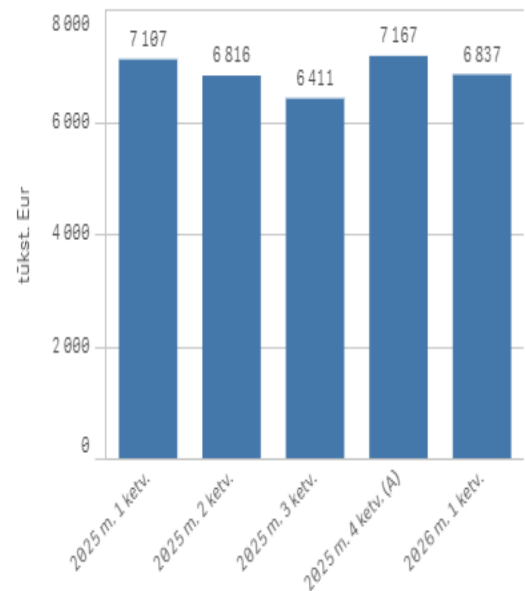


UAB „Kauno autobusai“ 2026 metų I ketvirčio finansiniai duomenys

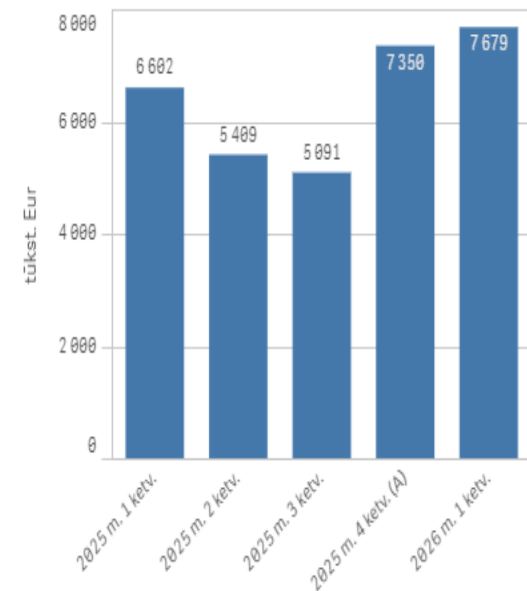
Bendrovių finansinių ataskaitų pagrindiniai duomenys, tūkst. eur

	Kalendorius ▼	
	2025 m. 1 ketv.	2026 m. 1 ketv.
UAB „Kauno autobusai“		
Pardavimo pajamos	7 107	6 837
Pardavimo savikaina	6 602	7 679
Bendrosios ir administracinės sąnaudos	558	593
Grynasis pelnas (nuostoliai)	-76	-1 400
EBITDA	1 988	614
Pinigai ir pinigų ekvivalentai	2 553	6 387
Daugiau kaip 90 dienų pradelstų pirkėjų įsiskolinimų suma	2	2

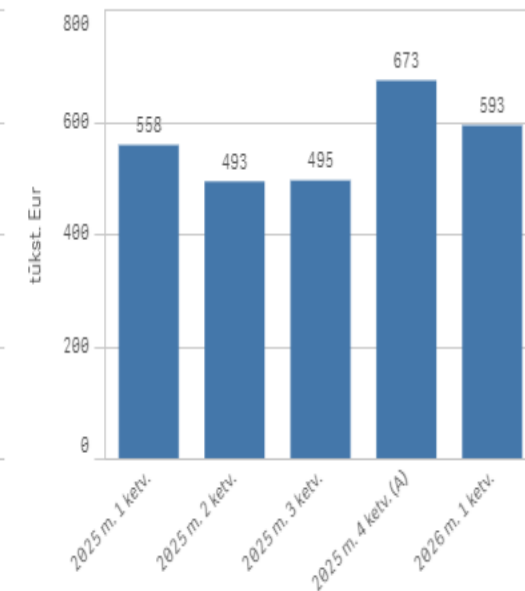
Pardavimo pajamos



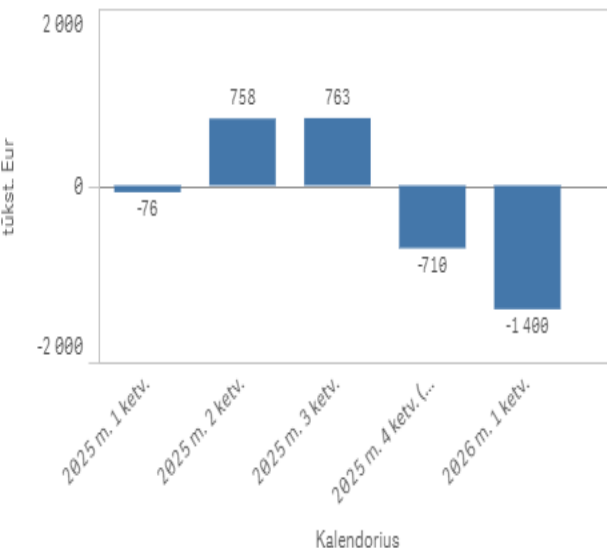
Pardavimo savikaina



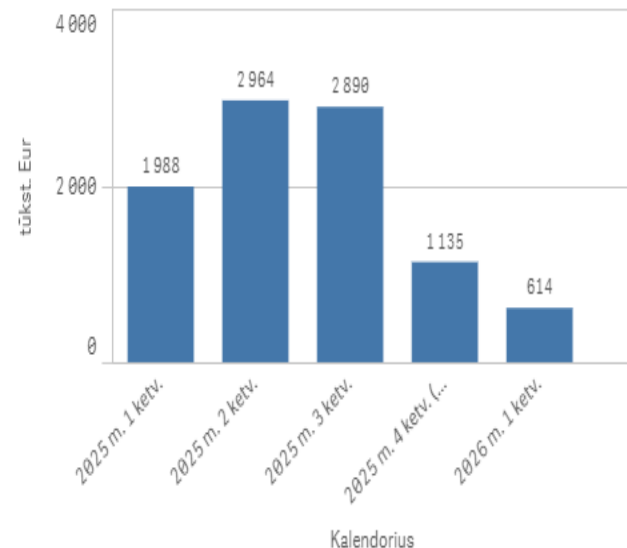
Bendrosios ir administracinės sąnaudos



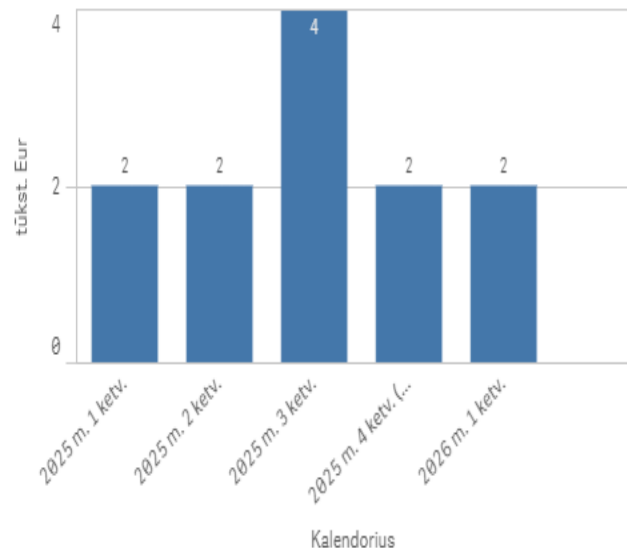
Grynasis pelnas (nuostoliai)



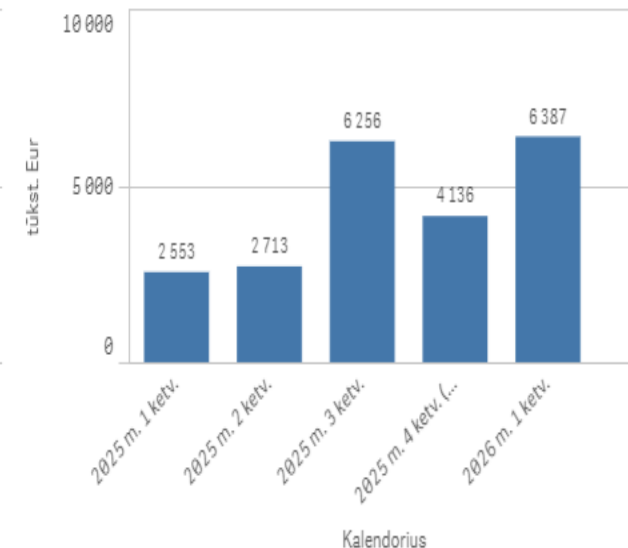
EBITDA



Daugiau kaip 90 d. pradelstų pirkėjų įsiskolinimų suma



Pinigai ir pinigų ekvivalentai

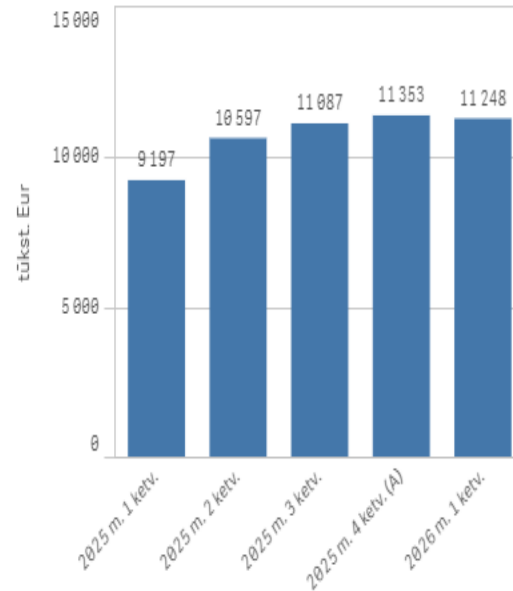


UAB „Kauno vandenys“ 2026 metų I ketvirčio finansiniai duomenys

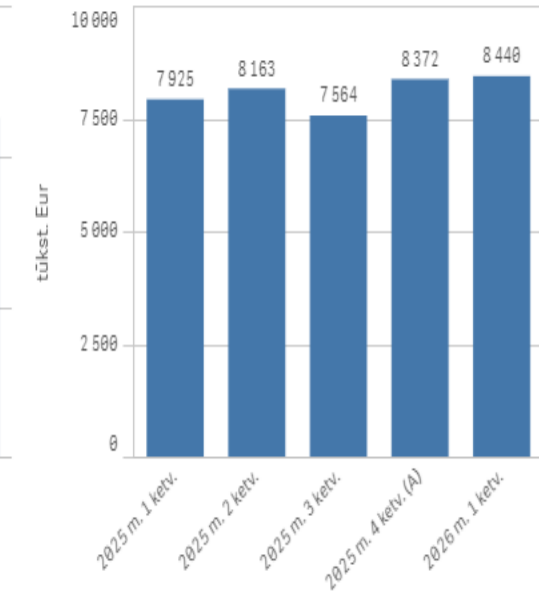
Bendrovių finansinių ataskaitų pagrindiniai duomenys, tūkst. eur

	Kalendorius ▼	
	2025 m. 1 ketv.	2026 m. 1 ketv.
UAB „Kauno vandenys“		
Pardavimo pajamos	9 197	11 248
Pardavimo savikaina	7 925	8 440
Bendrosios ir administracinės sąnaudos	339	342
Grynasis pelnas (nuostoliai)	849	2 381
EBITDA	3 446	4 956
Pinigai ir pinigų ekvivalentai	5 133	9 380
Daugiau kaip 90 dienų pradelstų pirkėjų įsiskolinimų suma	1 236	1 224

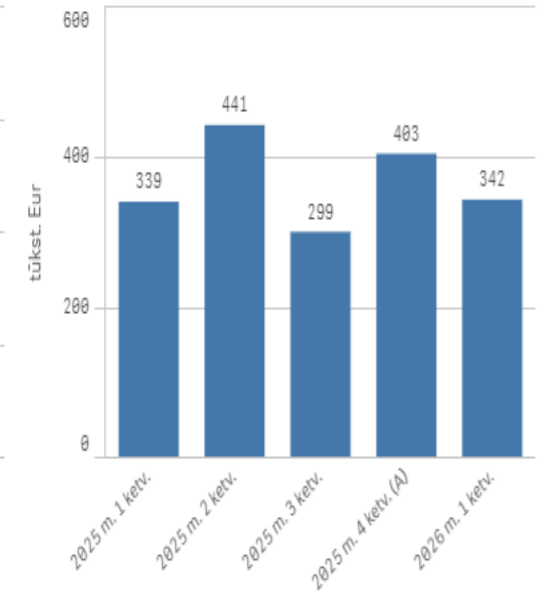
Pardavimo pajamos



Pardavimo savikaina



Bendrosios ir administracinės sąnaudos

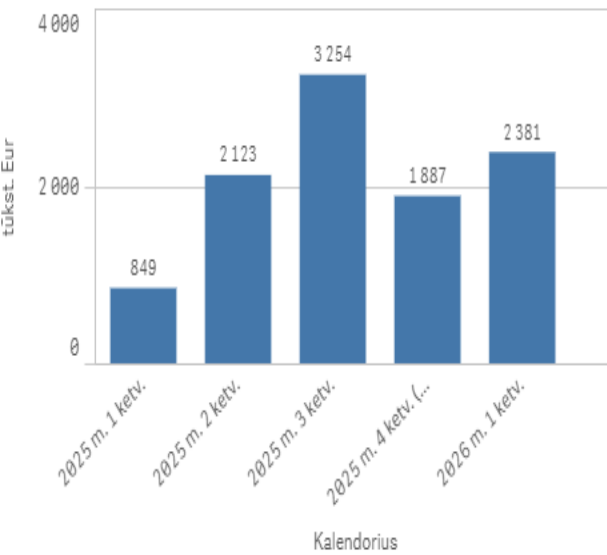


Kalendorius

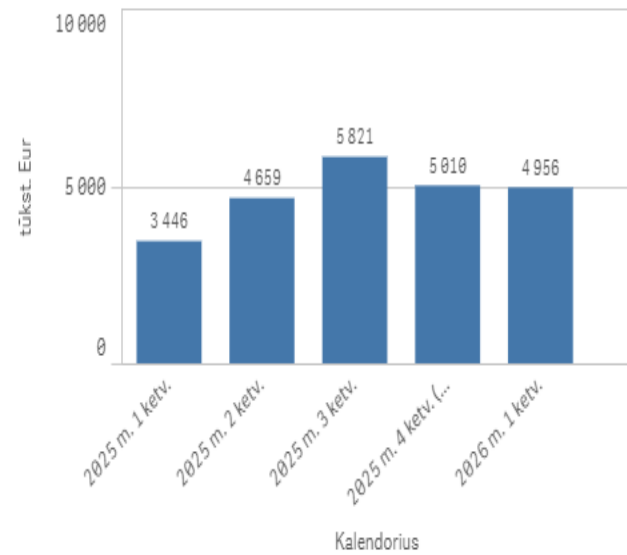
Kalendorius

Kalendorius

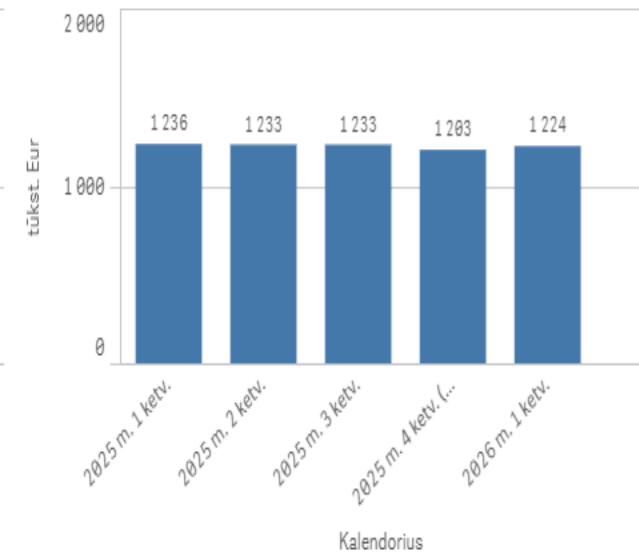
Grynasis pelnas (nuostoliai)



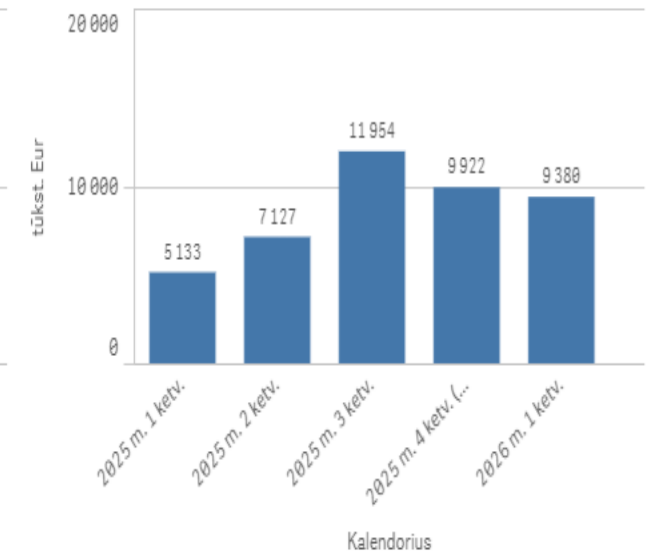
EBITDA



Daugiau kaip 90 d. pradelstų pirkėjų įsiskolinimų suma



Pinigai ir pinigų ekvivalentai



Kalendorius

Kalendorius

Kalendorius

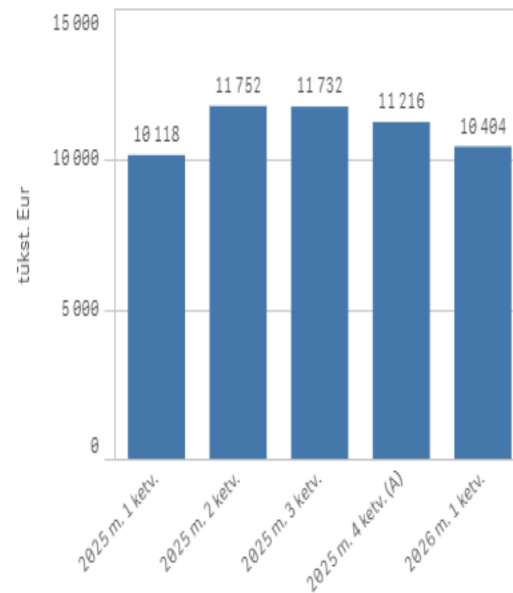
Kalendorius

UAB „Kauno švara“ 2026 metų I ketvirčio finansiniai duomenys

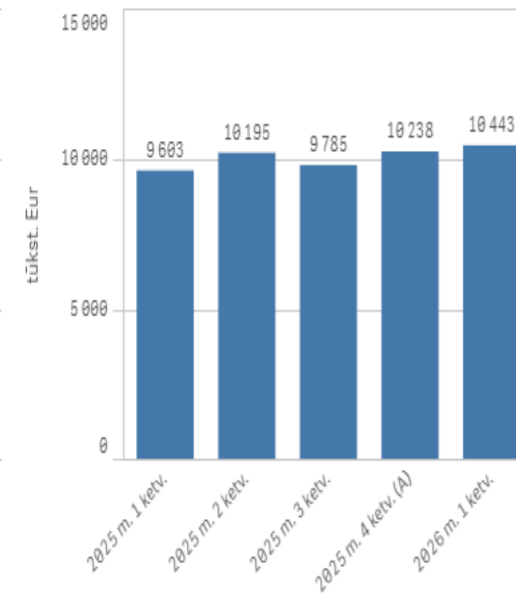
Bendrovių finansinių ataskaitų pagrindiniai duomenys, tūkst. eur

	Kalendorius ▼	
	2025 m. 1 ketv.	2026 m. 1 ketv.
UAB „Kauno švara“		
Pardavimo pajamos	10 118	10 404
Pardavimo savikaina	9 603	10 443
Bendrosios ir administracinės sąnaudos	738	679
Grynasis pelnas (nuostoliai)	-225	-608
EBITDA	1 117	512
Pinigai ir pinigų ekvivalentai	3 588	3 894
Daugiau kaip 90 dienų pradelstų pirkėjų įsiskolinimų suma	392	398

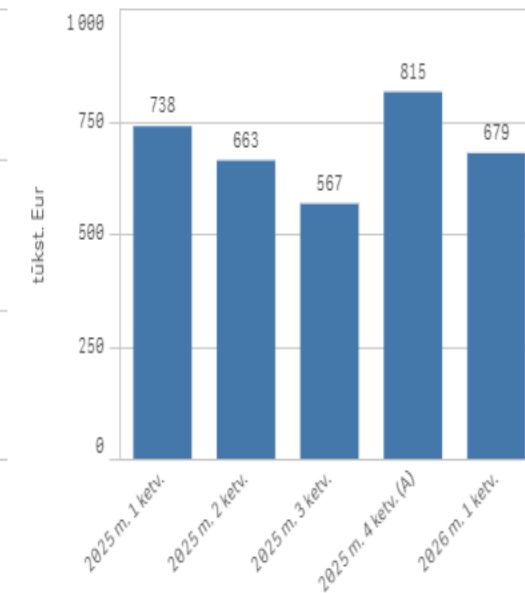
Pardavimo pajamos



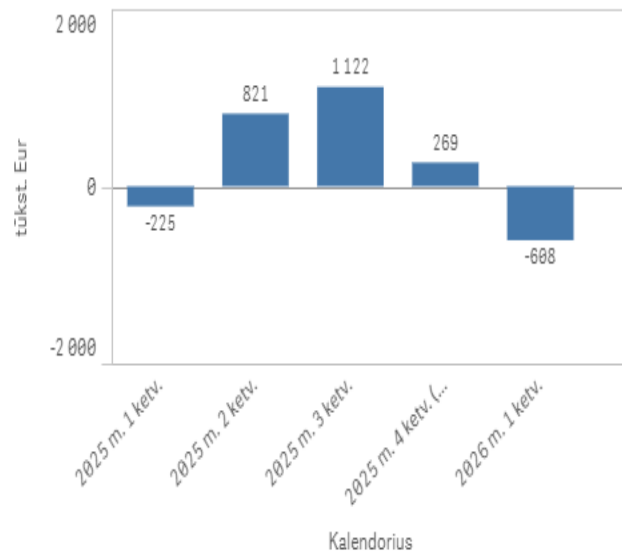
Pardavimo savikaina



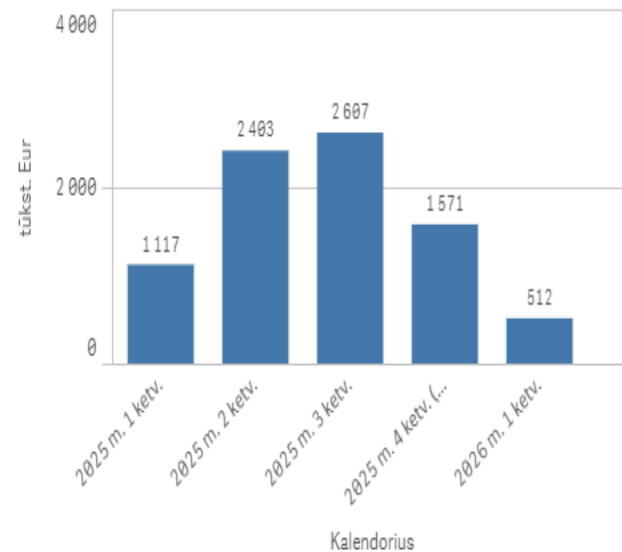
Bendrosios ir administracinės sąnaudos



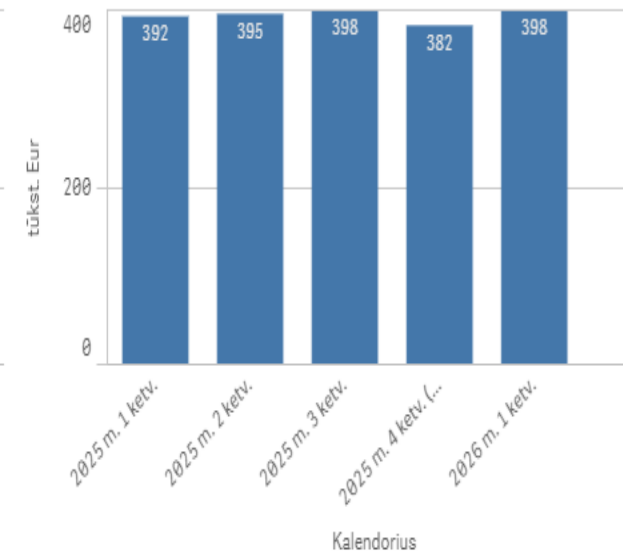
Grynasis pelnas (nuostoliai)



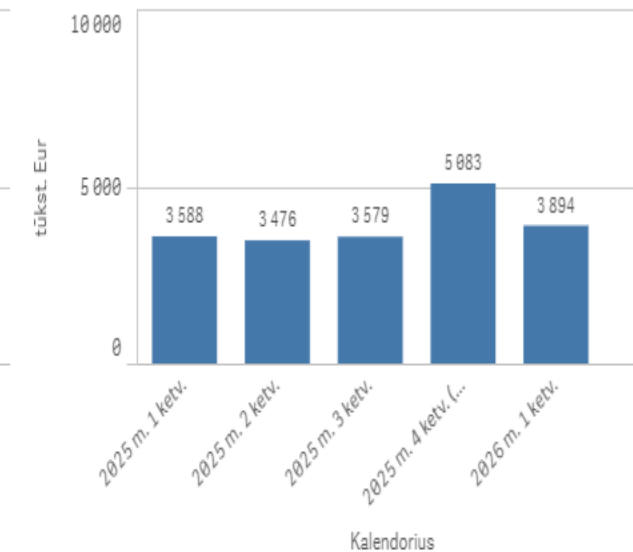
EBITDA



Daugiau kaip 90 d. pradelstų pirkėjų įsiskolinimų suma



Pinigai ir pinigų ekvivalentai

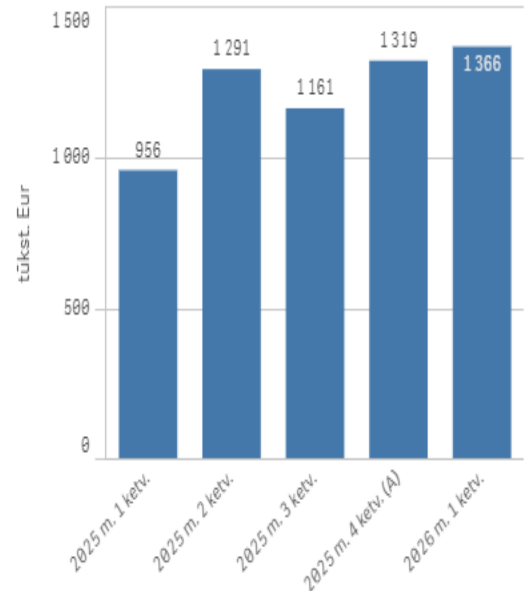


UAB Kauno butų ūkio 2026 metų I ketvirčio finansiniai duomenys

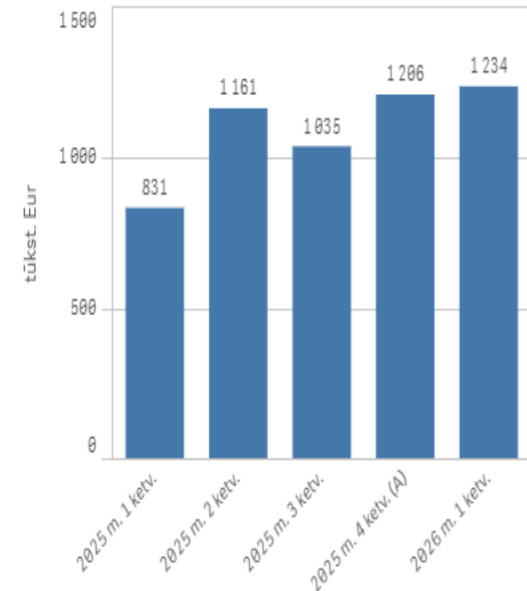
Bendrovių finansinių ataskaitų pagrindiniai duomenys, tūkst. eur

	Kalendorius ▼	
	2025 m. 1 ketv.	2026 m. 1 ketv.
UAB Kauno butų ūkis		
Pardavimo pajamos	956	1366
Pardavimo savikaina	831	1234
Bendrosios ir administracinės sąnaudos	73	97
Grynasis pelnas (nuostoliai)	47	34
EBITDA	57	51
Pinigai ir pinigų ekvivalentai	1539	1610
Daugiau kaip 90 dienų pradelstų pirkėjų įsiskolinimų suma	191	180

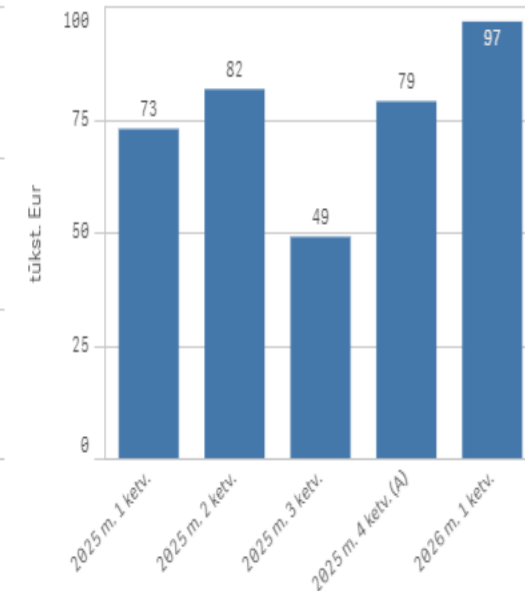
Pardavimo pajamos



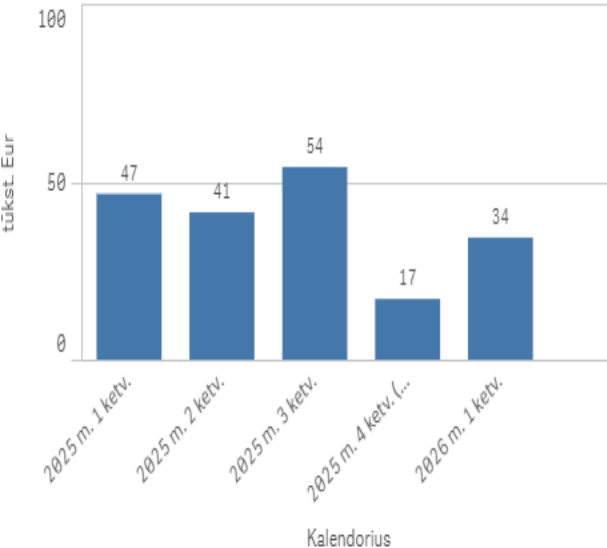
Pardavimo savikaina



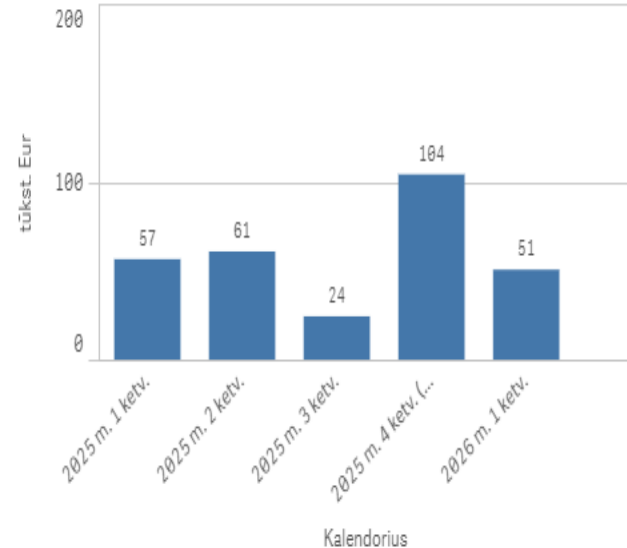
Bendrosios ir administracinės sąnaudos



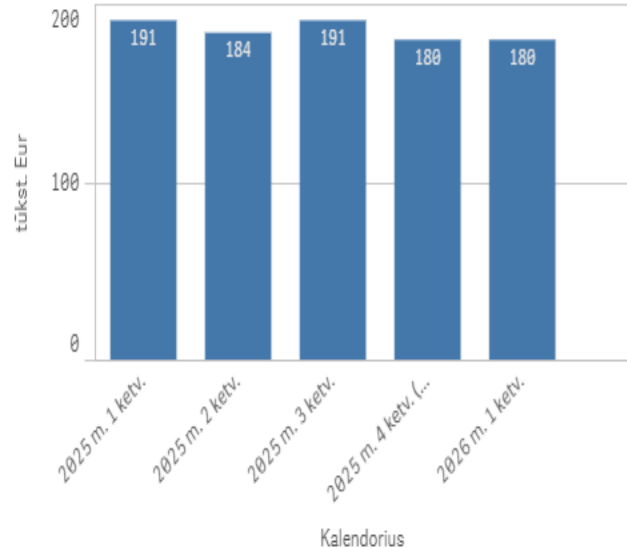
Grynasis pelnas (nuostoliai)



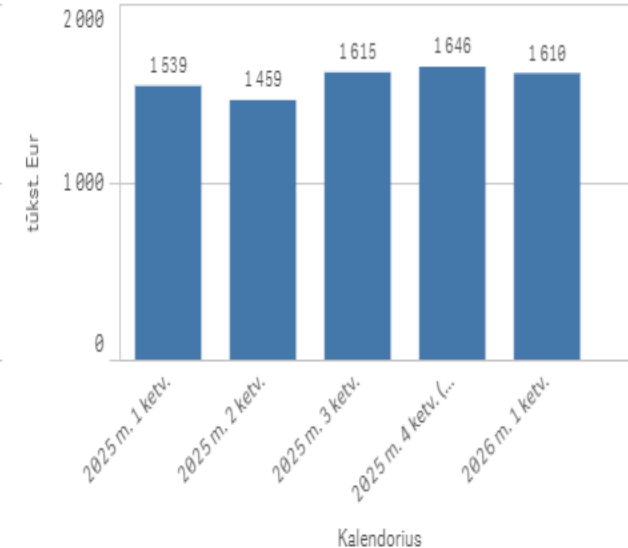
EBITDA



Daugiau kaip 90 d. pradelstų pirkėjų įsiskolinimų suma



Pinigai ir pinigų ekvivalentai

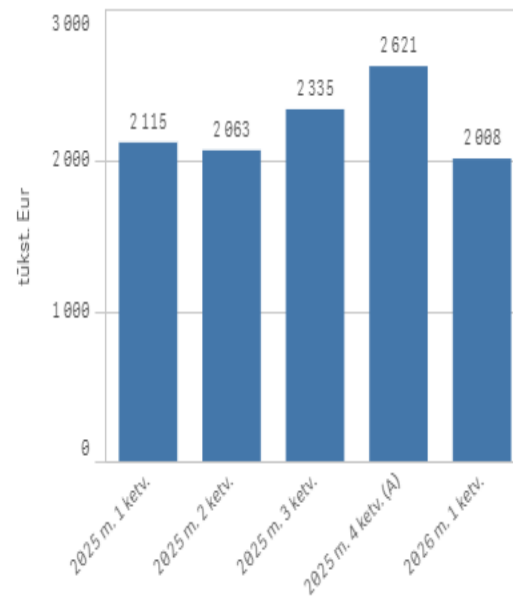


UAB „Kauno gatvių apšvietimas“ 2026 metų I ketvirčio finansiniai duomenys

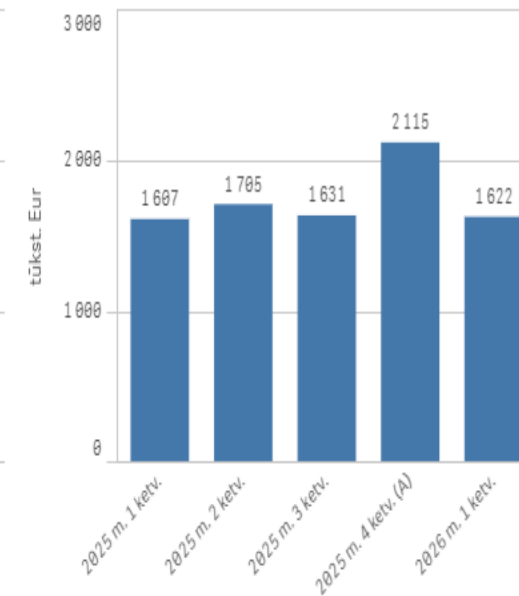
Bendrovių finansinių ataskaitų pagrindiniai duomenys, tūkst. eur

	Kalendorius ▼	
	2025 m. 1 ketv.	2026 m. 1 ketv.
UAB „Kauno gatvių apšvietimas“		
Pardavimo pajamos	2 115	2 008
Pardavimo savikaina	1 607	1 622
Bendrosios ir administracinės sąnaudos	158	175
Grynasis pelnas (nuostoliai)	304	205
EBITDA	472	355
Pinigai ir pinigų ekvivalentai	2 476	2 181
Daugiau kaip 90 dienų pradelstų pirkėjų įsiskolinimų suma	0	0

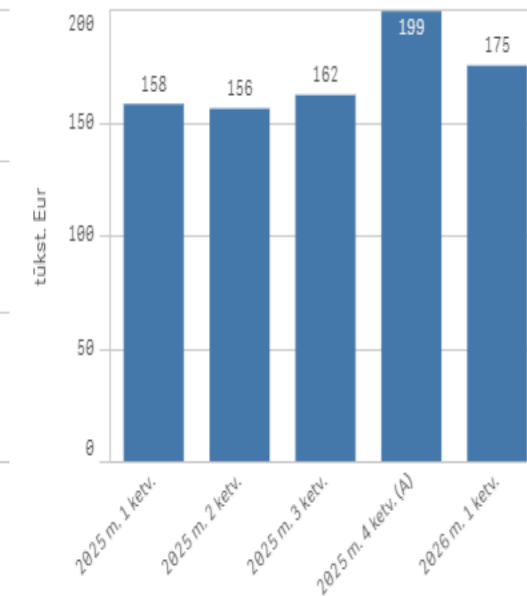
Pardavimo pajamos



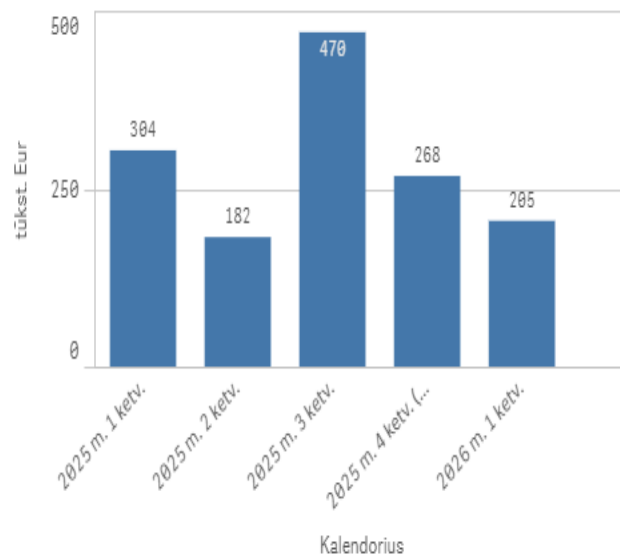
Pardavimo savikaina



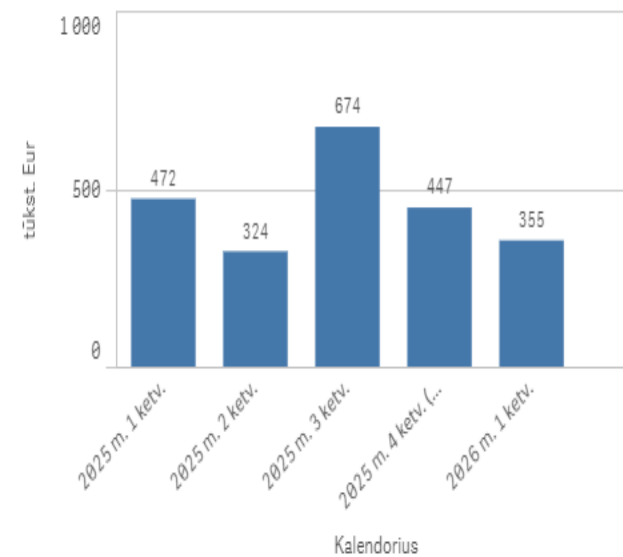
Bendrosios ir administracinės sąnaudos



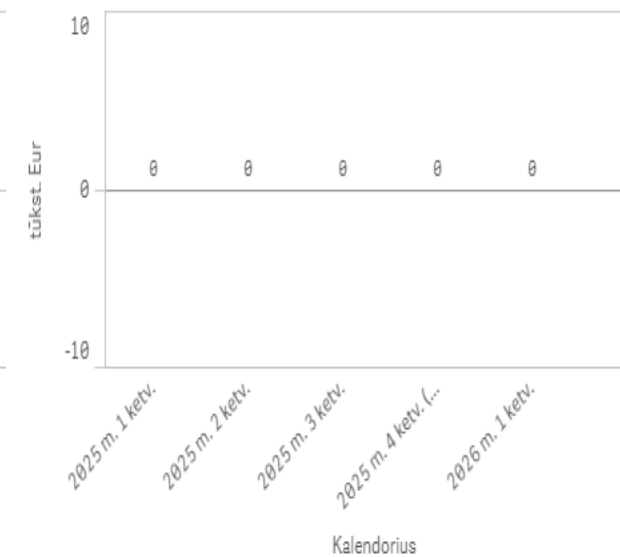
Grynasis pelnas (nuostoliai)



EBITDA



Daugiau kaip 90 d. pradelstų pirkėjų įsiskolinimų suma



Pinigai ir pinigų ekvivalentai

