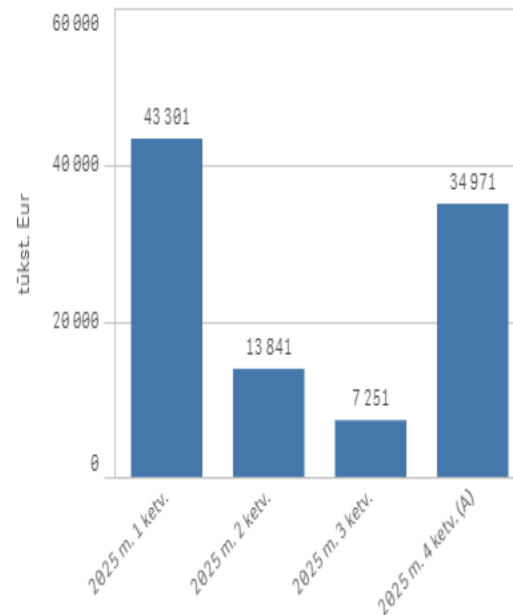


AB „Kauno energija“ 2025 metų finansiniai duomenys

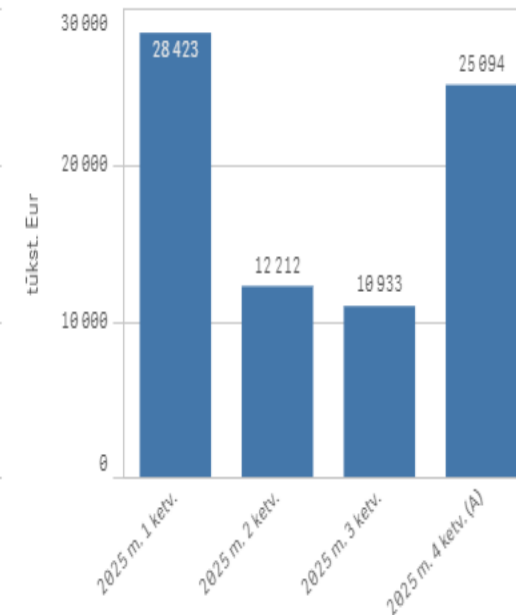
Bendrovių finansinių ataskaitų pagrindiniai duomenys, tūkst. eur

	Kalendorius ▼	
	2024 m. (A)	2025 m. (A)
AB „Kauno energija“		
Pardavimo pajamos	84 121	99 364
Pardavimo savikaina	71 877	76 662
Bendrosios ir administracinės sąnaudos	3 560	4 049
Grynasis pelnas (nuostoliai)	7 592	18 000
EBITDA	16 995	28 260
P pinigai ir pinigų ekvivalentai	9 600	9 168
Daugiau kaip 90 dienų pradelstų pirkėjų įsiskolinimų suma	4 728	4 697

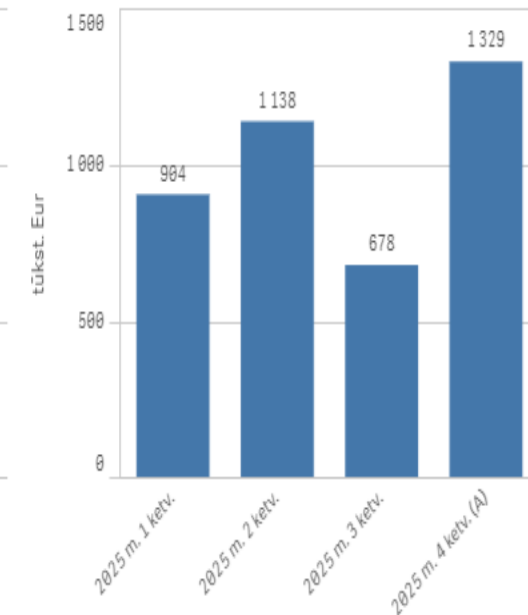
Pardavimo pajamos



Pardavimo savikaina



Bendrosios ir administracinės sąnaudos

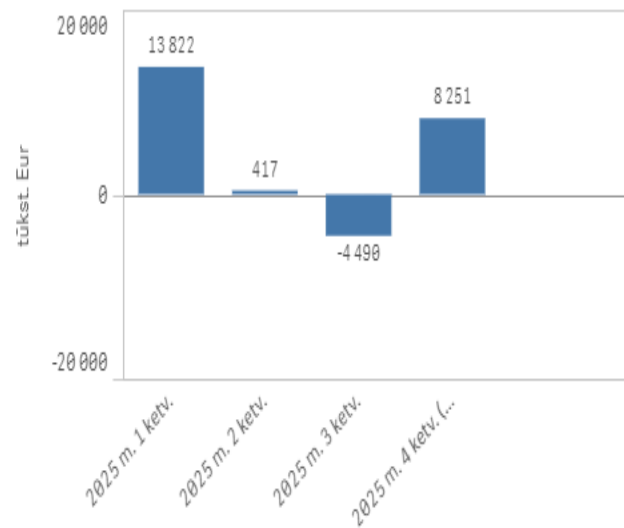


Kalendorius

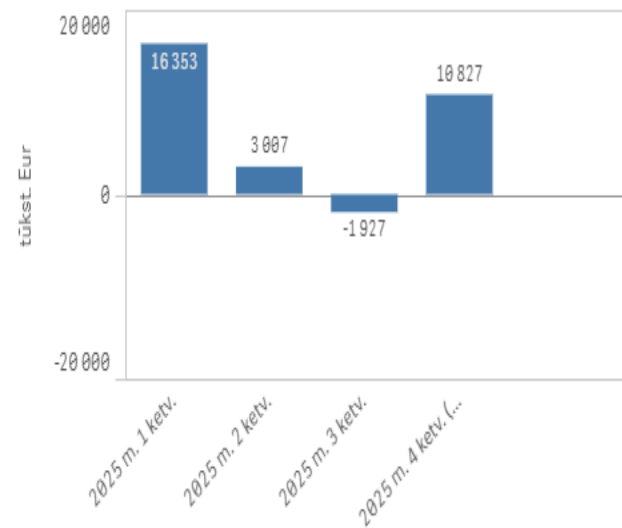
Kalendorius

Kalendorius

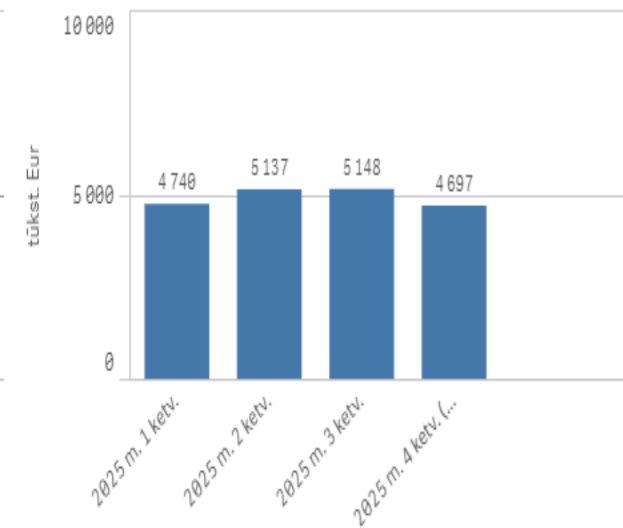
Grynasis pelnas (nuostoliai)



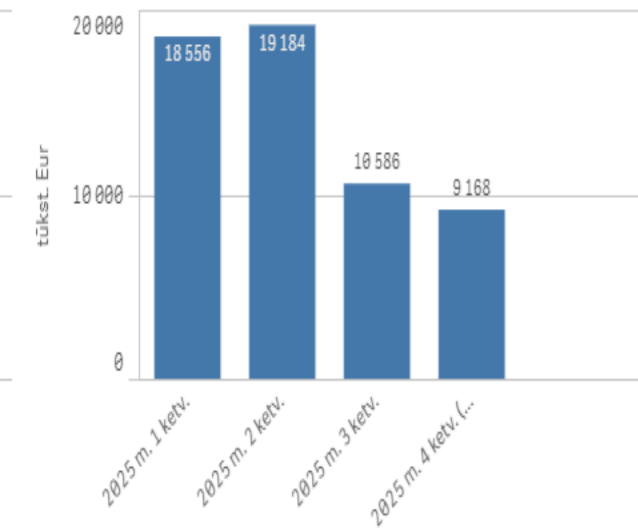
EBITDA



Daugiau kaip 90 d. pradelstų pirkėjų įsiskolinimų suma



P pinigai ir pinigų ekvivalentai

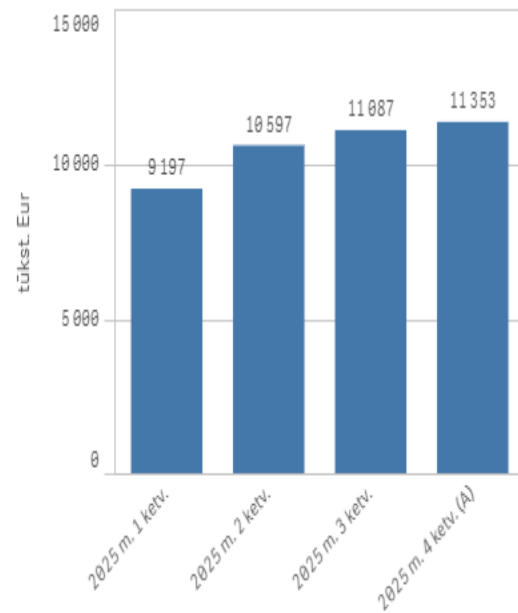


UAB „Kauno vandens“ 2025 metų finansiniai duomenys

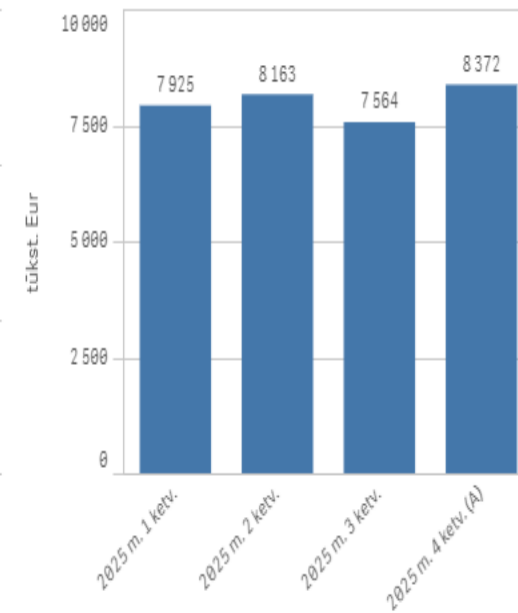
Bendrovių finansinių ataskaitų pagrindiniai duomenys, tūkst. eur

	Kalendorius ▼	
	2024 m. (A)	2025 m. (A)
UAB „Kauno vandens“		
Pardavimo pajamos	38 721	42 234
Pardavimo savikaina	30 258	32 024
Bendrosios ir administracinės sąnaudos	1 467	1 483
Grynasis pelnas (nuostoliai)	6 804	8 113
EBITDA	15 772	18 937
Pinigai ir pinigų ekvivalentai	5 623	9 922
Daugiau kaip 90 dienų pradelstų pirkėjų įsiskolinimų suma	1 253	1 203

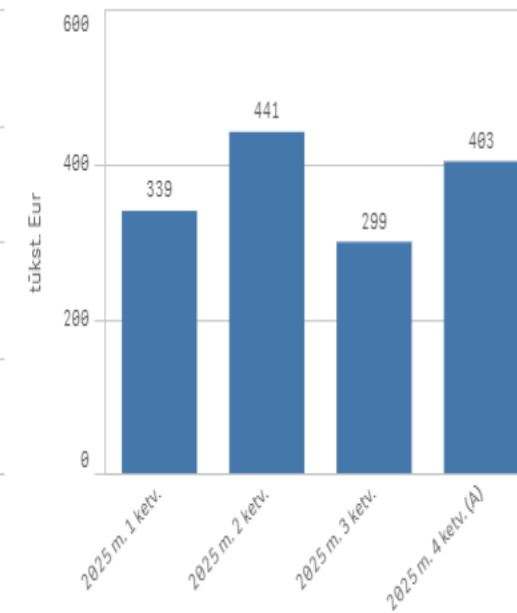
Pardavimo pajamos



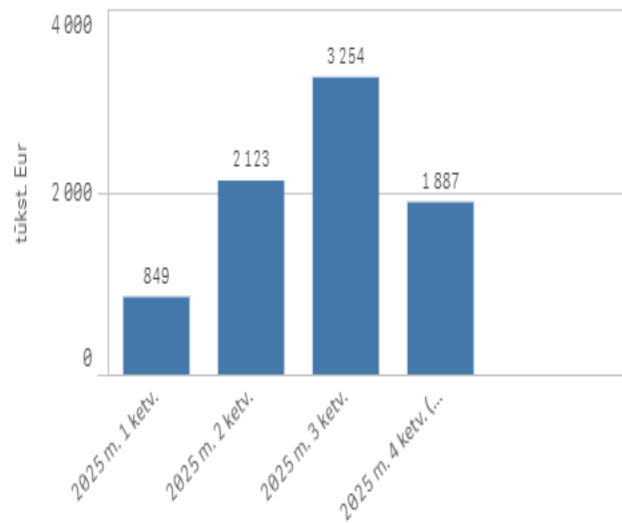
Pardavimo savikaina



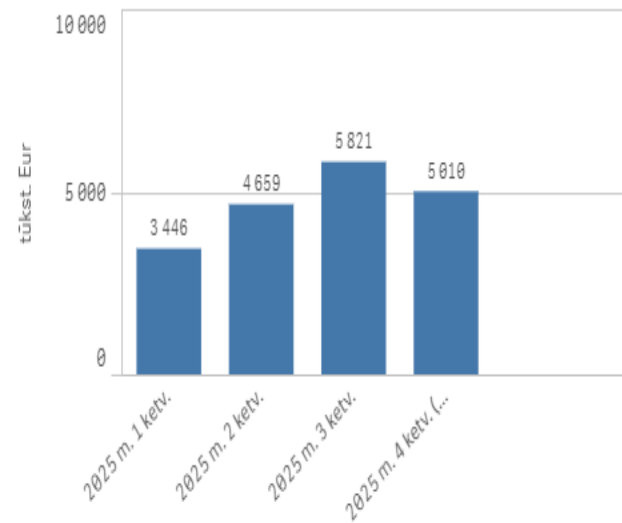
Bendrosios ir administracinės sąnaudos



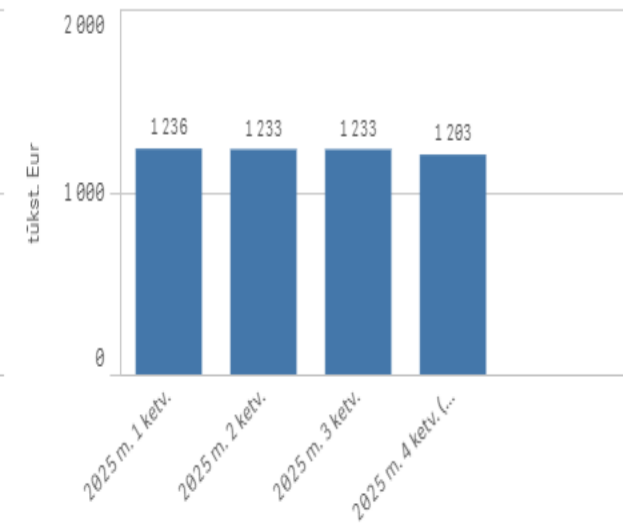
Grynasis pelnas (nuostoliai)



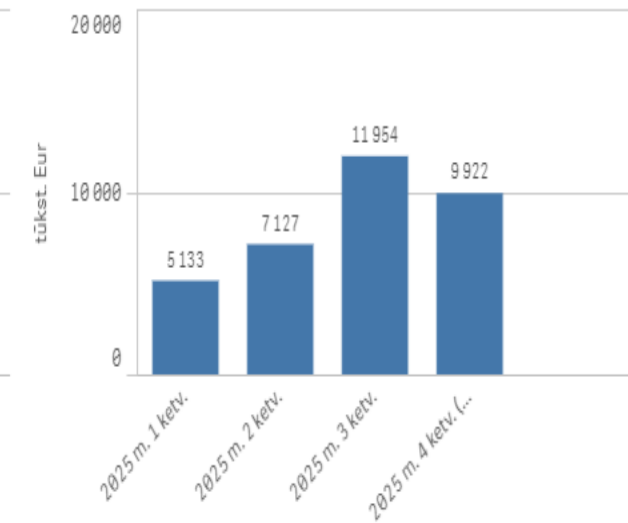
EBITDA



Daugiau kaip 90 d. pradelstų pirkėjų įsiskolinimų suma



Pinigai ir pinigų ekvivalentai

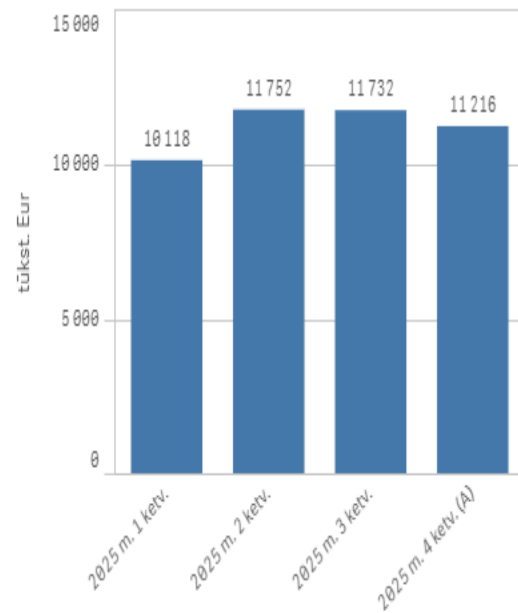


UAB „Kauno švara“ 2025 metų finansiniai duomenys

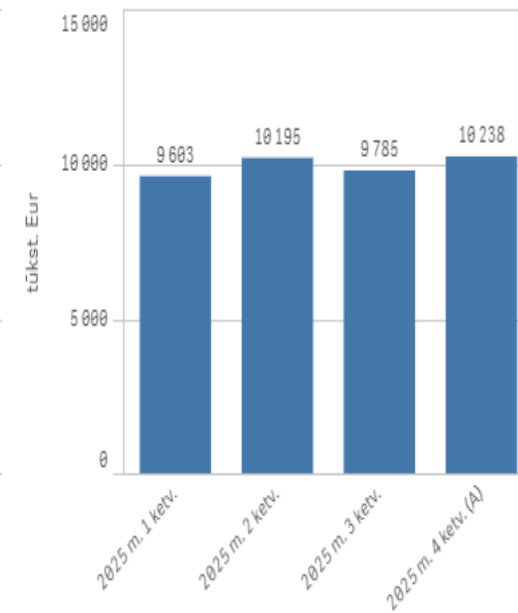
Bendrovių finansinių ataskaitų pagrindiniai duomenys, tūkst. eur

	Kalendorius ▼	
	2024 m. (A)	2025 m. (A)
UAB „Kauno švara“		
Pardavimo pajamos	42 921	44 819
Pardavimo savikaina	37 291	39 821
Bendrosios ir administracinės sąnaudos	2 450	2 782
Grynasis pelnas (nuostoliai)	2 535	1 987
EBITDA	8 280	7 699
P pinigai ir pinigų ekvivalentai	4 401	5 083
Daugiau kaip 90 dienų pradelstų pirkėjų įsiskolinimų suma	375	382

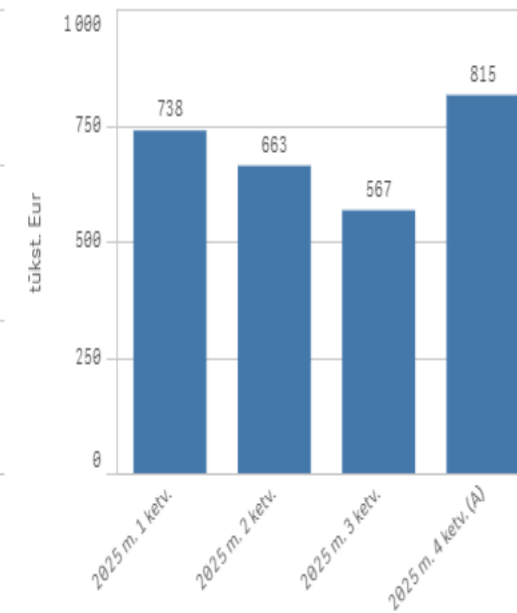
Pardavimo pajamos



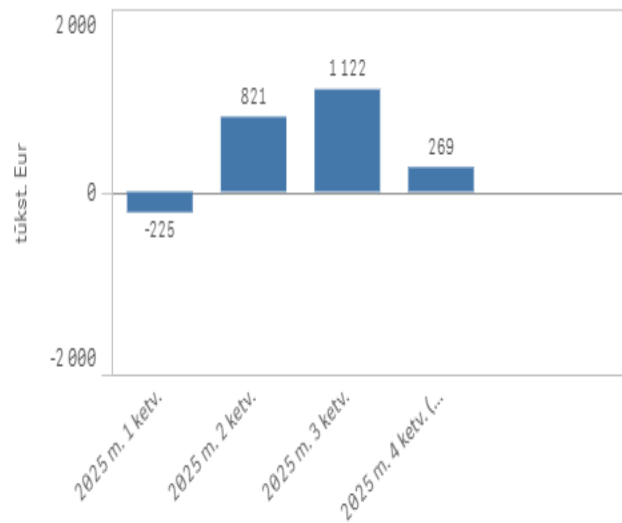
Pardavimo savikaina



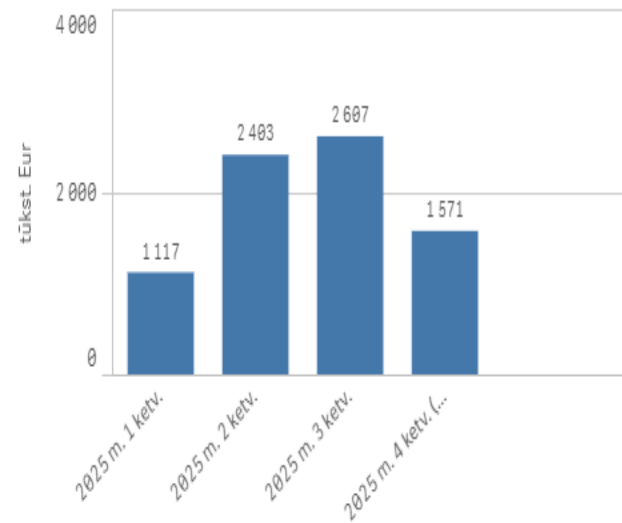
Bendrosios ir administracinės sąnaudos



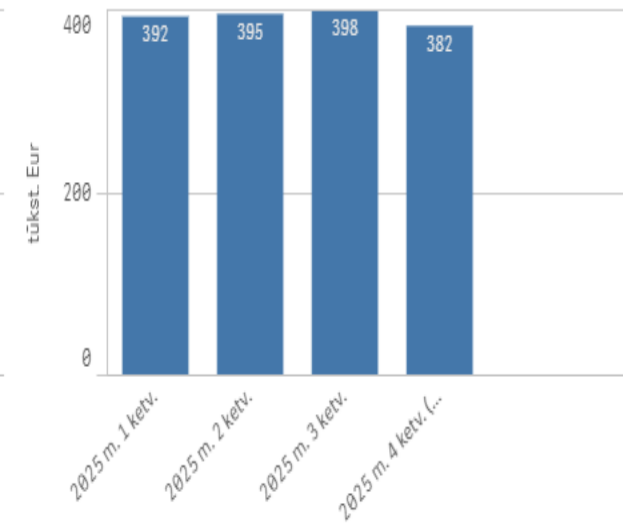
Grynasis pelnas (nuostoliai)



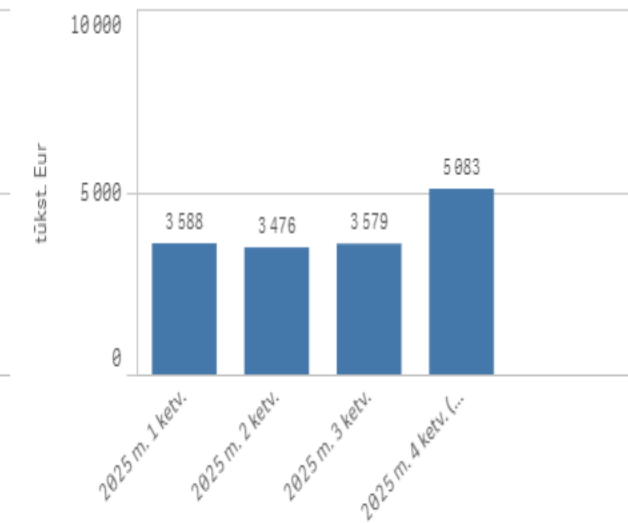
EBITDA



Daugiau kaip 90 d. pradelstų pirkėjų įsiskolinimų suma



P pinigai ir pinigų ekvivalentai

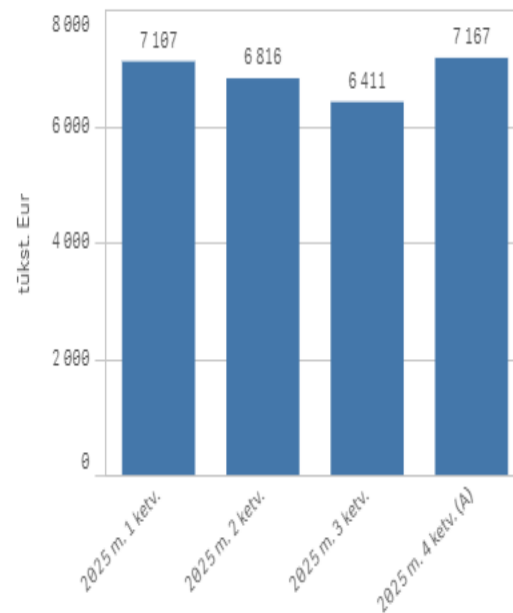


UAB „Kauno autobusai“ 2025 metų finansiniai duomenys

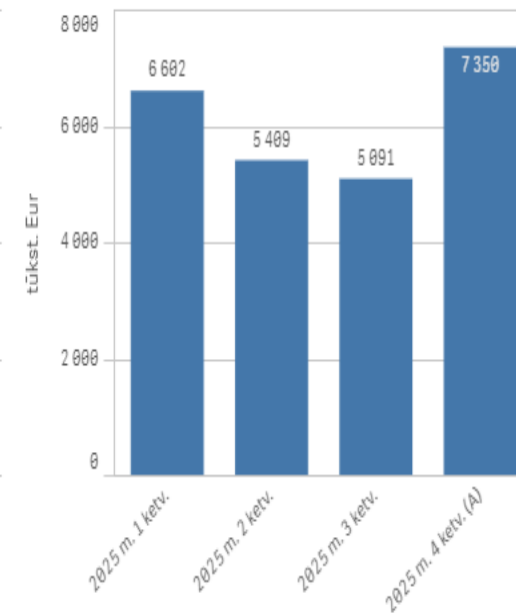
Bendrovių finansinių ataskaitų pagrindiniai duomenys, tūkst. eur

	Kalendorius ▼	
	2024 m. (A)	2025 m. (A)
UAB „Kauno autobusai“		
Pardavimo pajamos	28 144	27 501
Pardavimo savikaina	24 155	24 452
Bendrosios ir administracinės sąnaudos	2 238	2 219
Grynasis pelnas (nuostoliai)	1 339	735
EBITDA	9 998	8 977
Pinigai ir pinigų ekvivalentai	7 704	4 136
Daugiau kaip 90 dienų pradelstų pirkėjų įsiskolinimų suma	4	2

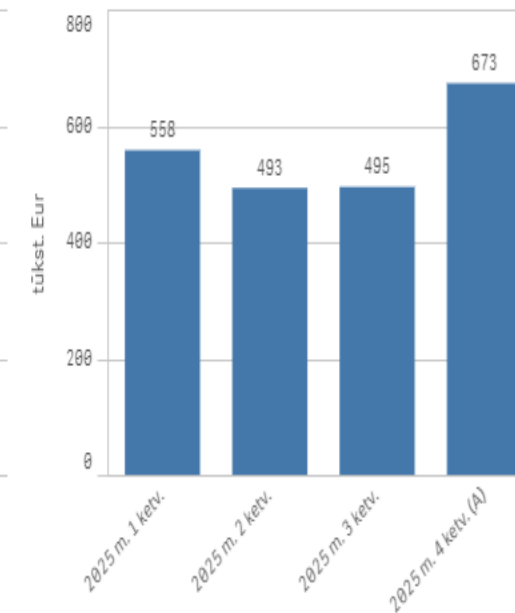
Pardavimo pajamos



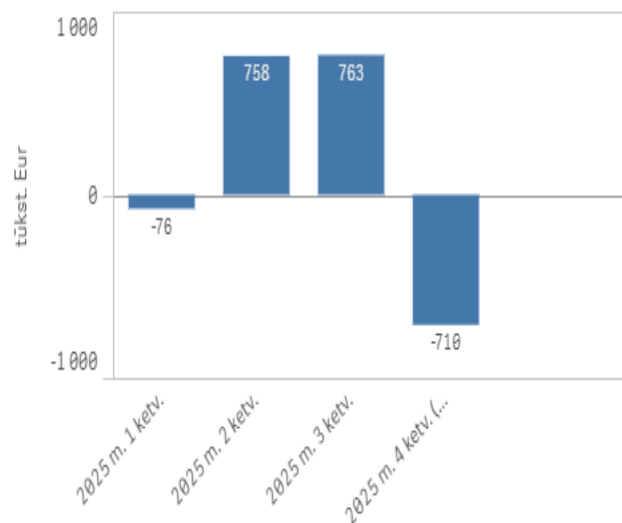
Pardavimo savikaina



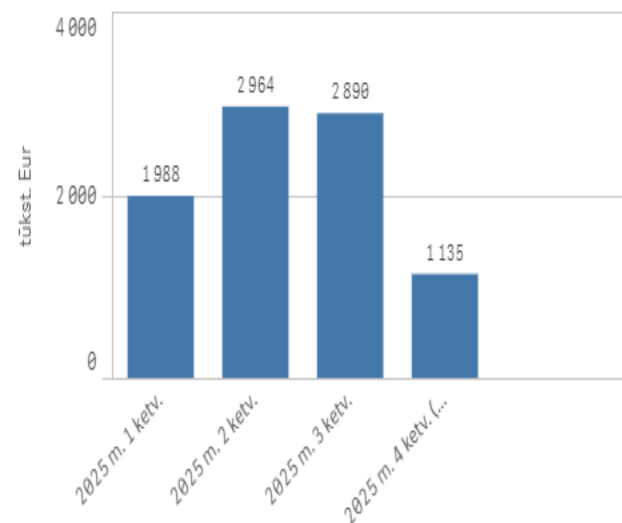
Bendrosios ir administracinės sąnaudos



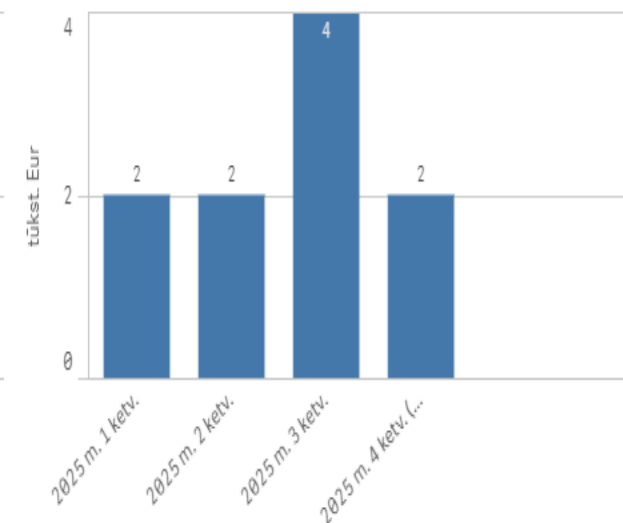
Grynasis pelnas (nuostoliai)



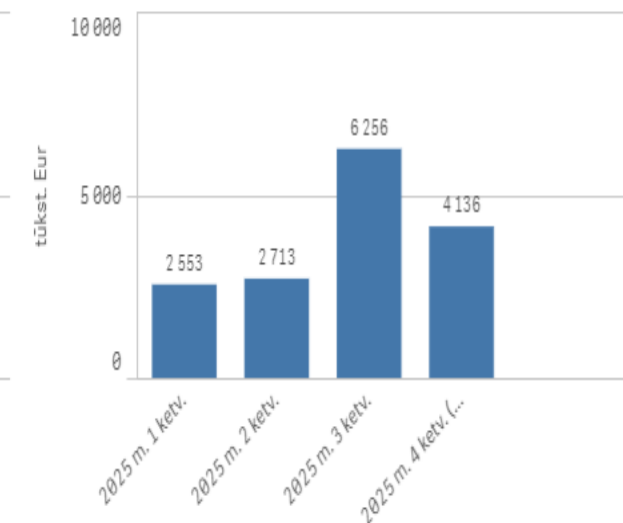
EBITDA



Daugiau kaip 90 d. pradelstų pirkėjų įsiskolinimų suma



Pinigai ir pinigų ekvivalentai

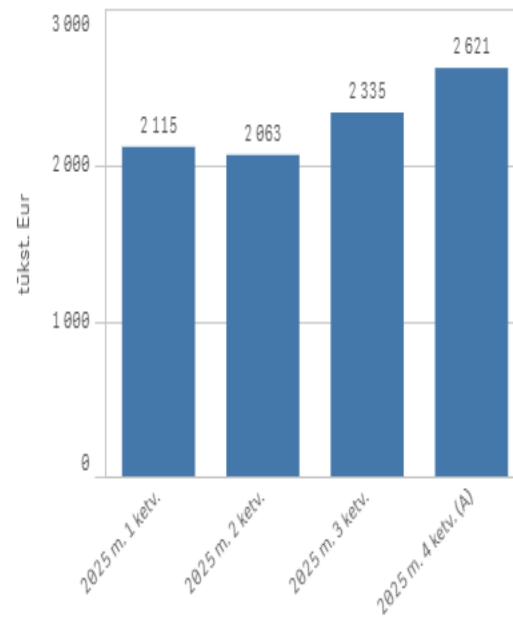


UAB „Kauno gatvių apšvietimas“ 2025 metų finansiniai duomenys

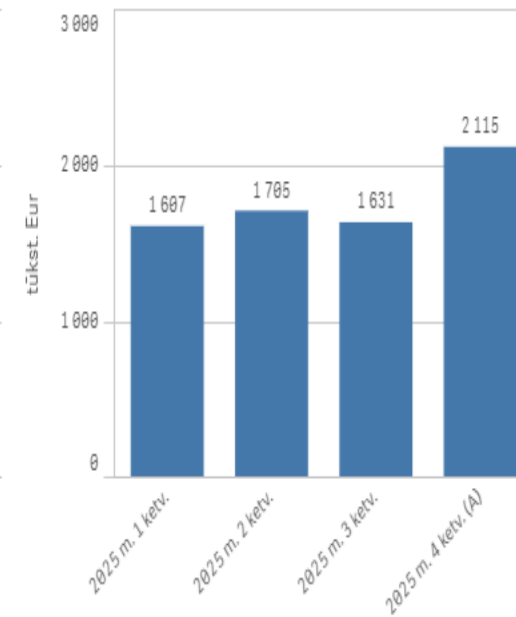
Bendrovių finansinių ataskaitų pagrindiniai duomenys, tūkst. eur

	Kalendorius ▼	
	2024 m. (A)	2025 m. (A)
UAB „Kauno gatvių apšvietimas“		
Pardavimo pajamos	9 532	9 134
Pardavimo savikaina	7 229	7 058
Bendrosios ir administracinės sąnaudos	672	675
Grynasis pelnas (nuostoliai)	1 443	1 224
EBITDA	2 100	1 917
Pinigai ir pinigų ekvivalentai	1 892	2 542
Daugiau kaip 90 dienų pradelstų pirkėjų įsiskolinimų suma	0	0

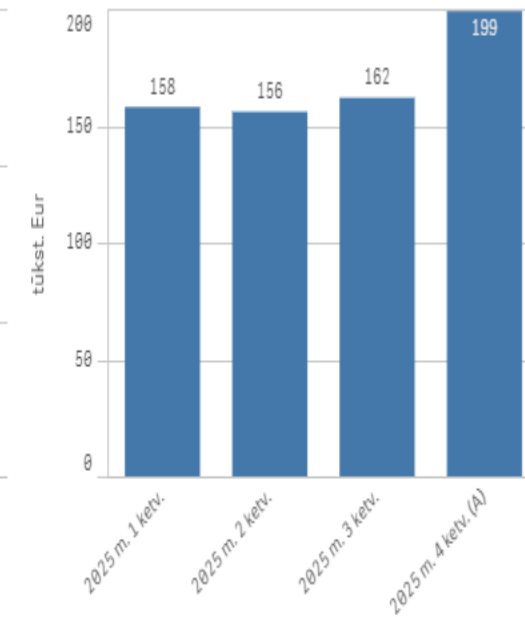
Pardavimo pajamos



Pardavimo savikaina



Bendrosios ir administracinės sąnaudos

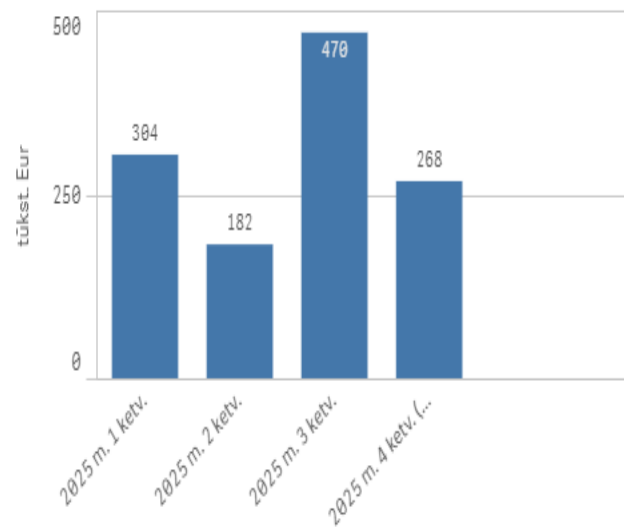


Kalendorius

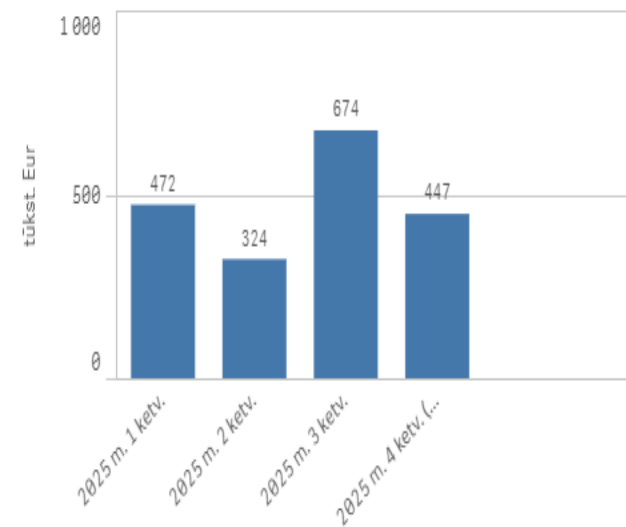
Kalendorius

Kalendorius

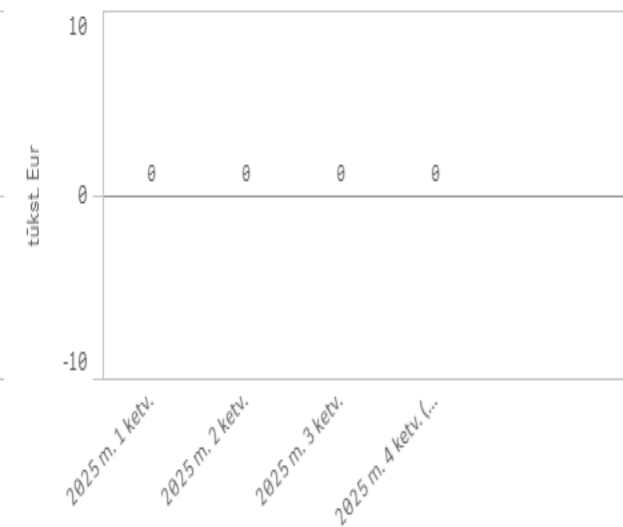
Grynasis pelnas (nuostoliai)



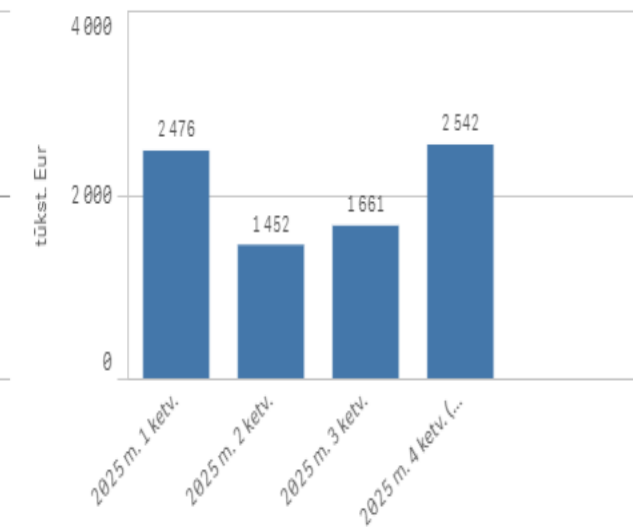
EBITDA



Daugiau kaip 90 d. pradelstų pirkėjų įsiskolinimų suma



Pinigai ir pinigų ekvivalentai

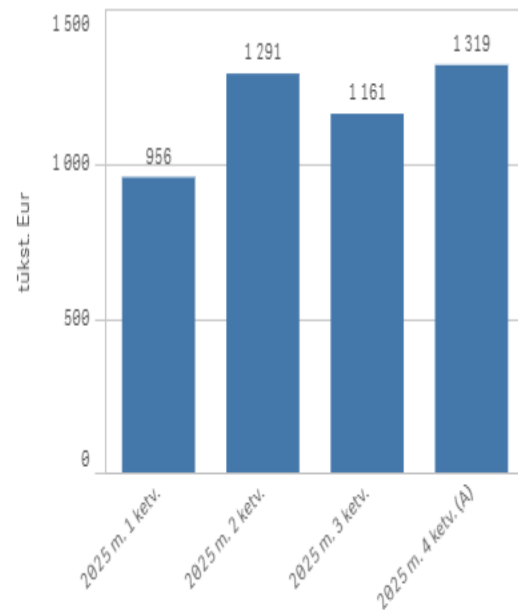


UAB Kauno butų ūkio 2025 metų finansiniai duomenys

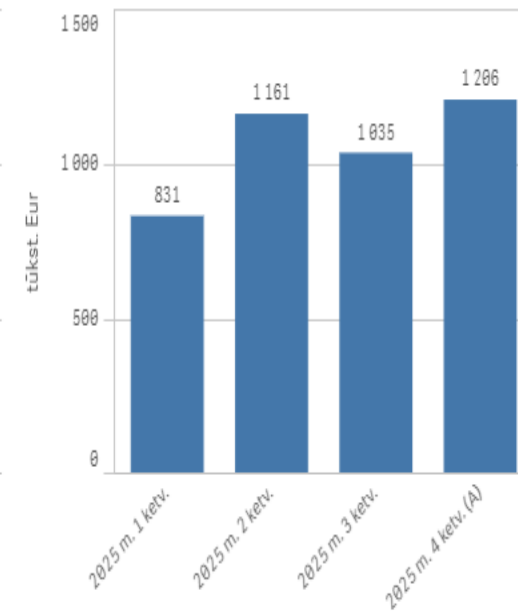
Bendrovių finansinių ataskaitų pagrindiniai duomenys, tūkst. eur

	Kalendorius ▼	
	2024 m. (A)	2025 m. (A)
UAB Kauno butų ūkis		
Pardavimo pajamos	4 805	4 726
Pardavimo savikaina	4 311	4 233
Bendrosios ir administracinės sąnaudos	309	282
Grynasis pelnas (nuostoliai)	159	159
EBITDA	241	246
Pinigai ir pinigų ekvivalentai	1 514	1 646
Daugiau kaip 90 dienų pradelstų pirkėjų įsiskolinimų suma	171	180

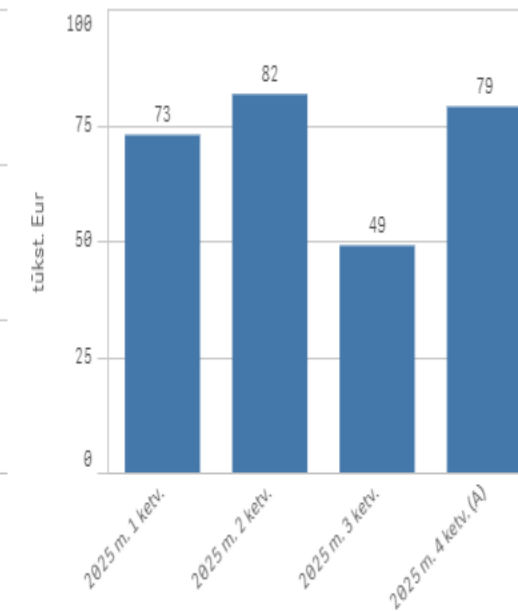
Pardavimo pajamos



Pardavimo savikaina



Bendrosios ir administracinės sąnaudos

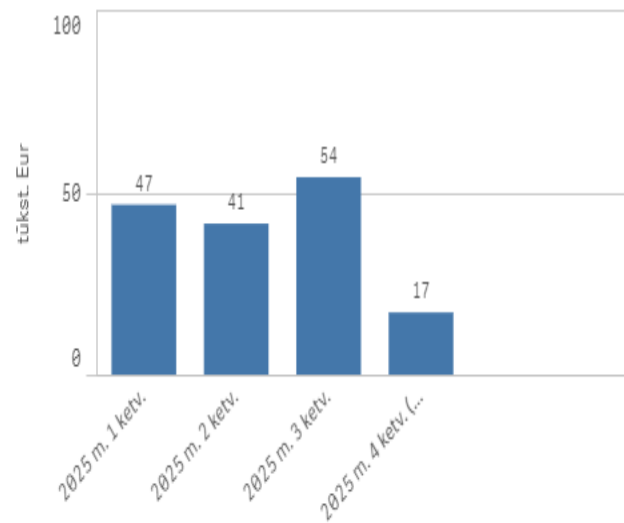


Kalendorius

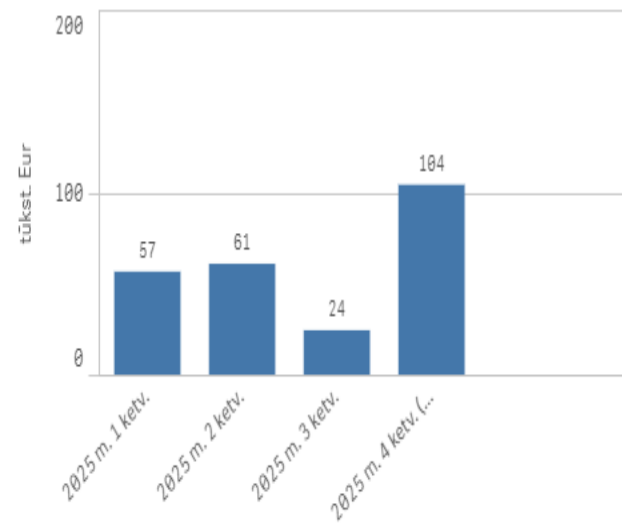
Kalendorius

Kalendorius

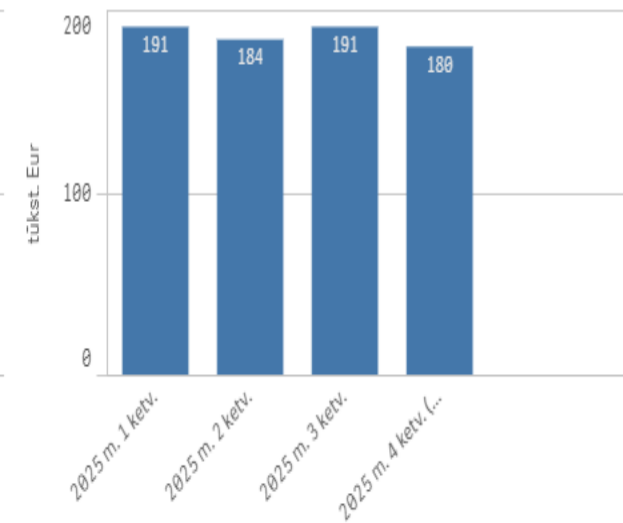
Grynasis pelnas (nuostoliai)



EBITDA



Daugiau kaip 90 d. pradelstų pirkėjų įsiskolinimų suma



Pinigai ir pinigų ekvivalentai

