

Kauno savivaldybės įmonė "Kapinių priežiūra", kodas 132626180

(įmonės teisinė forma, pavadinimas, kodas)

Savanorių pr. 347, Kaunas; Duomenys kaupiami ir saugomi Juridinių asmenų registre

(buveinė (adresas), registras, kuriame kaupiami ir saugomi duomenys)

(teisinis statusas, jei įmonė likviduojama, reorganizuojama ar yra bankrutavusi)

(Tvirtinimo žyma)

2025 M. GRUODŽIO 31 D. BALANSAS

2026-03-05 Nr. BK-4
(ataskaitos sudarymo data)

2025-12-31

(ataskaitinis laikotarpis)

EUR


(ataskaitos tikslumo lygis ir valiuta)

Eil. Nr.	Straipsniai	Pastabos Nr.	2025-12-31	2024-12-31
	TURTAS			
A.	ILGALAIKIS TURTAS		669 370	642 863
1.	NEMATERIALUSIS TURTAS	3.2	2 534	3 889
1.1.	Plėtros darbai			
1.2.	Programinė įranga		-	-
1.3.	Koncesijos, patentai, licencijos, prekių ženklai ir panašios teisės			
1.4.	Kitas nematerialusis turtas		2 534	3 889
1.5.	Sumokėti avansai			
2.	MATERIALUSIS TURTAS	3.3	666 836	638 974
2.1.	Žemė			
2.2.	Pastatai ir statiniai		535 761	540 895
2.3.	Mašinos ir įranga			
2.4.	Transporto priemonės		24 676	34 756
2.5.	Kiti įrenginiai, prietaisai ir įrankiai		12 862	17 419
2.6.	Investicinis turtas		0	0
2.6.1.	Žemė			
2.6.2.	Pastatai			
2.7.	Sumokėti avansai ir vykdomi materialiojo turto statybos (gamybos) darbai		93 537	45 904
3.	FINANSINIS TURTAS	3.4	-	-
3.1.	Po vieno metų gautinos sumos			
3.2.	Kitas finansinis turtas			
4.	KITAS ILGALAIKIS TURTAS		-	-
4.1.	Atidėtojo pelno mokesčio turtas			
4.2.	Biologinis turtas			
4.3.	Kitas turtas			
B.	TRUMPALAIKIS TURTAS		541 169	584 787
1.	ATSARGOS		7 468	2 459
1.1.	Žaliavos, medžiagos ir komplektavimo detalės	3.5	4 736	772
1.2.	Nebaigta produkcija ir vykdomi darbai			
1.3.	Produkcija			
1.4.	Pirktos prekės, skirtos perparduoti			
1.5.	Biologinis turtas			
1.6.	Ilgalaikis materialusis turtas, skirtas parduoti			
1.7.	Sumokėti avansai	3.6	2 732	1 687
2.	PER VIENUS METUS GAUTINOS SUMOS	3.7	51 699	108 789
2.1.	Pirkėjų skolos		900	117
2.2.	Kitos gautinos sumos		50 799	108 672
3.	TRUMPALAIKĖS INVESTICIJOS			
4.	PINIGAI IR PINIGŲ EKIVALENTAI	3.8	482 002	473 539
C.	ATEINANČIŲ LAIKOTARPIŲ ŠAUNAUDOS IR SUKAUPTOS PAJAMOS	3.9	931	1 073
	TURTO IŠ VISO		1 211 470	1 228 723

	NUOSAVAS KAPITALAS IR ĮSIPAREIGOJIMAI			
D.	NUOSAVAS KAPITALAS		912 012	962 531
1.	ĮMONĖS SAVININKO KAPITALAS	3.10	555 374	555 374
2.	TURTA, KURIS PAGAL ĮSTATYMUS GALI BŪTI TIK VALSTYBĖS NUOSAVYBĖ, ATITINKANTIS KAPITALAS			
3.	CENTRALIZUOTAI VALDOMĄ VALSTYBĖS TURTA ATITINKANTIS KAPITALAS			
4.	PERKAINOJIMO REZERVAS			
5.	REZERVAI		55 538	55 538
5.1.	Privalomasis	3.11	55 538	55 538
5.2.	Kiti rezervai		0	0
6.	NEPASKIRSTYTASIS PELNAS (NUOSTOLIAI)	3.12	301 100	351 619
6.1.	Ataskaitinių metų pelnas (nuostoliai)		160 452	219 134
6.2.	Ankstesnių metų pelnas (nuostoliai)		140 648	132 485
E.	DOTACIJOS, SUBSIDIJOS	3.13	7 376	8 466
F.	ATIDĖJINIAI		-	-
1.	Pensijų ir panašių įsipareigojimų atidėjiniai			
2.	Mokesčių atidėjiniai			
3.	Kiti atidėjiniai			
G.	MOKĖTINOS SUMOS IR KITI ĮSIPAREIGOJIMAI		233 252	257 718
1.	PO VIENŲ METŲ MOKĖTINOS SUMOS IR KITI ILGALAIKIAI ĮSIPAREIGOJIMAI		-	-
1.1.	Skoliniai įsipareigojimai			
1.2.	Skolos kredito įstaigoms			
1.3.	Gauti avansai			
1.4.	Skolos tiekėjams			
1.5.	Pagal vekselius ir čekius mokėtinos sumos			
1.6.	Kitos mokėtinos sumos ir ilgalaikiai įsipareigojimai			
2.	PER VIENUS METUS MOKĖTINOS SUMOS IR KITI TRUMPALAIKIAI ĮSIPAREIGOJIMAI	3.14	233 252	257 718
2.1.	Skoliniai įsipareigojimai			
2.2.	Skolos kredito įstaigoms			
2.3.	Gauti avansai			25
2.4.	Skolos tiekėjams		29 624	63 466
2.5.	Pagal vekselius ir čekius mokėtinos sumos			
2.6.	Pelno mokesčio įsipareigojimai			
2.7.	Su darbo santykiais susiję įsipareigojimai		180 496	170 991
2.8.	Kitos mokėtinos sumos ir trumpalaikiai įsipareigojimai		23 132	23 236
H.	SUKAUPTOS ŠAŪAUDOS IR ATEINANČIŲ LAIKOTARPIŲ PAJAMOS	3.15	58 830	8
	NUOSAVO KAPITALO IR ĮSIPAREIGOJIMŲ IŠ VISO		1 211 470	1 228 723

Finansininkė, atliekanti direktoriaus funkcijas

(įmonės vadovo pareigų pavadinimas)


(parašas)

Jurgita Remenčiūtė

(vardas ir pavardė)

Apskaitą tvarkančios įmonės įgaliotas asmuo

(vyriausiojo buhalterio (buhalterio) arba galinčio tvarkyti apskaitą kito asmens pareigų pavadinimas)


(parašas)

Jūratė Valaitienė

(vardas ir pavardė)

Pelno (nuostolių) ataskaitos forma

Kauno savivaldybės įmonė "Kapinių priežiūra", kodas 132626180

(įmonės teisinė forma, pavadinimas, kodas)

Savanorių pr. 347, Kaunas; Duomenys kaupiami ir saugomi Juridinių asmenų registre

(buveinė (adresas), registras, kuriame kaupiami ir saugomi duomenys)

(teisinis statusas, jei įmonė likviduojama, reorganizuojama ar yra bankrutavusi)

(Tvirtinimo žyma)

2025 M. GRUODŽIO 31 D. PELNO (NUOSTOLIŲ) ATASKAITA

2026-03-05 Nr. PN-4

(ataskaitos sudarymo data)

2025-01-01 - 2025-12-31

(ataskaitinis laikotarpis)

EUR

(ataskaitos tikslumo lygis ir valiuta)

Eil. Nr.	Straipsniai	Pastabos Nr.	2025 m.	2024 m.
1.	Pardavimo pajamos	3.16	2 053 228	2 046 994
2.	Pardavimo savikaina	3.16	(1 171 236)	(1 204 701)
3.	Biologinio turto tikrosios vertės pokytis		-	-
4.	BENDRASIS PELNAS (NUOSTOLIAI)		881 992	842 293
5.	Pardavimo sąnaudos	3.17	(1 281)	(4 486)
6.	Bendrosios ir administracinės sąnaudos	3.17	(695 227)	(587 311)
7.	Kitos veiklos rezultatai	3.18	9 865	6 029
8.	Investicijų į patrunuojančiosios, patrunuojamųjų ir asocijuotųjų įmonių akcijas pajamos		-	-
9.	Kitų ilgalaikių investicijų ir paskolų pajamos		-	-
10.	Kitos palūkanų ir panašios pajamos		-	-
11.	Finansinio turto ir trumpalaikių investicijų vertės sumažėjimas		-	-
12.	Palūkanų ir kitos panašios sąnaudos		-	-
13.	PELNAS (NUOSTOLIAI) PRIEŠ APMOKESTINIMĄ		195 349	256 525
14.	Pelno mokesčiai	3.20	(34 897)	(37 391)
15.	GRYNASIS PELNAS (NUOSTOLIAI)		160 452	219 134

Pastaba. Biologinio turto tikrosios vertės pokyčio eilutėje tikrosios vertės sumažėjimas rodomas skliaustuose arba su minuso ženklu. Sąnaudos, t. y. grynąjį pelną mažinanti suma, įrašomos skliaustuose arba su minuso ženklu.

Finansininkė, atliekanti direktoriaus funkcijas

(įmonės vadovo pareigų pavadinimas)


(parašas)

Jurgita Remenčiūtė

(vardas ir pavardė)

Apskaitą tvarkančios įmonės įgaliotas asmuo

(vyriausiojo buhalterio (buhalterio) arba galinčio tvarkyti apskaitą kito asmens pareigų pavadinimas)


(parašas)

Jūratė Valaitienė

(vardas ir pavardė)

Kauno savivaldybės įmonė "Kapinių priežiūra", kodas 132626180

(įmonės teisinė forma, pavadinimas, kodas)

Savanorių pr. 347, Kaunas; Duomenys kaupiami ir saugomi Juridinių asmenų registre

(buveinė (adresas), registras, kuriame kaupiami ir saugomi duomenys)

(teisinis statusas, jei įmonė likviduojama, reorganizuojama ar yra bankrutavusi)

(Tvirtinimo žyma)

2025 M. GRUDŽIO 31 D. PINIGŲ SRAUTŲ ATASKAITA

2026-03-05 Nr. PS-4

(ataskaitos sudarymo data)

2025-01-01 - 2025-12-31

(ataskaitinis laikotarpis)

EUR


(ataskaitos tikslumo lygis ir valiuta)

Eil. Nr.	Straipsniai	Pastabos Nr.	2025 m.	2024 m.
1.	Pagrindinės veiklos pinigų srautai			
1.1.	Ataskaitinio laikotarpio pinigų įplaukos (su PVM)		2 607 718	2 418 482
1.1.1.	Pinigų įplaukos iš klientų		2 607 718	2 418 297
1.1.2.	Kitos įplaukos		-	185
1.2.	Ataskaitinio laikotarpio pinigų išmokos		(2 300 245)	(2 161 131)
1.2.1.	Pinigai, sumokėti žaliavų, prekių ir paslaugų tiekėjams (su PVM)		(721 744)	(752 724)
1.2.2.	Pinigų išmokos, susijusios su darbo santykiais		(755 218)	(651 965)
1.2.3.	Sumokėti į biudžetą mokesčiai		(809 187)	(732 188)
1.2.4.	Kitos išmokos		(14 096)	(24 254)
	Grynieji pagrindinės veiklos pinigų srautai		307 473	257 351
2.	Investicinės veiklos pinigų srautai			
2.1.	Ilgalaikio turto, išskyrus investicijas, įsigijimas		(88 039)	(53 405)
2.2.	Ilgalaikio turto, išskyrus investicijas, perleidimas			2 100
2.3.	Ilgalaikių investicijų įsigijimas			
2.4.	Ilgalaikių investicijų perleidimas			
2.5.	Paskolų suteikimas			
2.6.	Paskolų susigrąžinimas			
2.7.	Gautos palūkanos			
2.8.	Kitas investicinės veiklos pinigų srautų padidėjimas			
2.9.	Kitas investicinės veiklos pinigų srautų sumažėjimas			
	Grynieji investicinės veiklos pinigų srautai		(88 039)	(51 305)
3.	Finansinės veiklos pinigų srautai			
3.1.	Pinigų srautai, susiję su įmonės savininkais		(210 971)	(208 883)
3.1.1.	Įmonės savininko kapitalo didinimas			
3.1.2.	Į valstybės ar savivaldybės biudžetą mokama įmonės pelno įmoka		(210 971)	(208 883)
3.2.	Pinigų srautai, susiję su kitais finansavimo šaltiniais		-	-
3.2.1.	Paskolų gavimas			
3.2.2.	Paskolų grąžinimas			
3.2.3.	Sumokėtos palūkanos			
3.2.4.	Lizingo (finansinės nuomos) mokėjimai			
3.2.5.	Kitų įmonės įsipareigojimų padidėjimas			
3.2.6.	Kitų įmonės įsipareigojimų sumažėjimas			

3.2.7.	Kitas finansinės veiklos pinigų srautų padidėjimas			
3.2.8.	Kitas finansinės veiklos pinigų srautų sumažėjimas			
	Grynieji finansinės veiklos pinigų srautai		(210 971)	(208 883)
4.	Valiutų kursų pokyčio įtaka grynujų pinigų ir pinigų ekvivalentų likučiui			
5.	Grynasis pinigų srautų padidėjimas (sumažėjimas)		8 463	(2 837)
6.	Pinigai ir pinigų ekvivalentai laikotarpio pradžioje		473 539	476 376
7.	Pinigai ir pinigų ekvivalentai laikotarpio pabaigoje		482 002	473 539

Finansininkė, atliekanti direktoriaus funkcijas

 (įmonės vadovo pareigų pavadinimas)



 (parašas)

Jurgita Remenčiūtė

 (vardas ir pavardė)

Apskaitą tvarkančios įmonės įgaliotas asmuo

 (vyriausiojo buhalterio (buhalterio) arba galinčio tvarkyti apskaitą kito asmens pareigų pavadinimas)



 (parašas)

Jūratė Valaitienė

 (vardas ir pavardė)

Valstybės įmonių ir savivaldybės įmonių nuosavo kapitalo
pokyčių ataskaitos forma

Kauno savivaldybės įmonė "Kapinių priežiūra", kodas 132626180

(įmonės teisinė forma, pavadinimas, kodas)

Savanorių pr. 347, Kaunas; Duomenys kaupiami ir saugomi Juridinių asmenų registre

(buveinė (adresas), registras, kuriame kaupiami ir saugomi duomenys)

(teisinis statusas, jei įmonė likviduojama, reorganizuojama ar yra bankrutavusi)

(Tvirtinimo žyma)

2025 M. GRUODŽIO 31 D. NUOSAVO KAPITALO POKYČIŲ ATASKAITA

2026-03-05 Nr. NK-1
(ataskaitos sudarymo data)

2025-01-01 - 2025-12-31

(ataskaitinis laikotarpis)

EUR

(ataskaitos tikslumo lygis ir valiuta)

	Įmonės savininko kapitalas	Turta, kuris pagal įstatymus gali būti tik valstybės nuosavybė, atitinkantis kapitalas	Centralizuotai valdomą valstybės turta atitinkantis kapitalas	Perkainojimo rezervas		Privalomas rezervas	Kiti rezervai	Nepaskirs- tytasis pelnas (nuostoliai)	Iš viso
				Ilgalaikio materialiojo turto	Finansinio turto				
1. Likutis užpraėjusio ataskaitinio (metinio) laikotarpio pabaigoje	555 374				55 538			348 138	959050
2. Apskaitos politikos pakeitimo rezultatas									-
3. Esminių klaidų taisymo rezultatas									-
4. Perskačiuotas likutis užpraėjusio ataskaitinio (metinio) laikotarpio pabaigoje	555374	-	-	-	55538	-	-	348138	959050

	Įmonės savininko kapitalas	Turta, kuris pagal įstatymus gali būti tik valstybės nuosavybė, atitinkantis kapitalas	Centralizuotai valdomą valstybės turta atitinkantis kapitalas	Perkainojimo rezervas		Privalomasis rezervas	Kiti rezervai	Nepaskirstytasis pelnas (nuostoliai)	Iš viso
				Ilgalaikio materialiojo turto	Finansinio turto				
5. Ilgalaikio materialiojo turto vertės padidėjimas (sumažėjimas)									-
6. Veiksmingos apsidraudimo priemonės vertės padidėjimas (sumažėjimas)									-
7. Pelno (nuostolių) ataskaitoje nepripažintas pelnas (nuostoliai)							(6770)		(6770)
8. Ataskaitinio laikotarpio grynasis pelnas (nuostoliai)							219134		219134
9. Į valstybės ar savivaldybės biudžetą mokama įmonės pelno dalis							(208883)		(208883)
10. Turta, kuris pagal įstatymus gali būti tik valstybės nuosavybė, atitinkancio kapitalo didinimas (mažinimas)									-
11. Centralizuotai valdomą valstybės turta atitinkancio kapitalo didinimas (mažinimas)									-
12. Sudaryti rezervai									-
13. Panaudoti rezervai									-
14. Įmonės savininko kapitalo didinimas (mažinimas)									-
15. Likutis praėjusio ataskaitinio (metinio) laikotarpio pabaigoje	555374	-	-	-	55538	-	-	351619	962531
16. Ilgalaikio materialiojo turto vertės padidėjimas (sumažėjimas)									-
17. Veiksmingos apsidraudimo priemonės vertės padidėjimas (sumažėjimas)									-
18. Pelno (nuostolių) ataskaitoje nepripažintas pelnas (nuostoliai)									-
19. Ataskaitinio laikotarpio grynasis pelnas (nuostoliai)							160452		160452

	Įmonės savininko kapitalas	Turtą, kuris pagal įstatymus gali būti tik valstybės nuosavybė, atitinkantis kapitalas	Centralizuotai valdomą valstybės turtą atitinkantis kapitalas	Perkainojimo rezervas		Privalomasis rezervas	Kiti rezervai	Nepaskirstytasis pelnas (nuostoliai)	Iš viso
				Ilgalaikio materialiojo turto	Finansinio turto				
20. Į valstybės ar savivaldybės biudžetą mokama įmonės pelno dalis								(210971)	(210971)
21. Turtą, kuris pagal įstatymus gali būti tik valstybės nuosavybė, atitinkancio kapitalo didinimas (mažinimas)									-
22. Centralizuotai valdomą valstybės turtą atitinkancio kapitalo didinimas (mažinimas)									-
23. Sudaryti rezervai									-
24. Panaudoti rezervai									-
25. Įmonės savininko kapitalo didinimas (mažinimas)									-
26. Likutis ataskaitinio laikotarpio pabaigoje	555374	-	-	-	-	55538	-	301100	912012

Finansininkė, atliekanti direktoriaus funkcijas
(įmonės vadovo pareigų pavadinimas)

Jurgita Remenčiūtė
(vardas ir pavardė)

Apskaitą tvarkančios įmonės įgaliotas asmuo
(vyriausiojo buhalterio (buhalterio) arba galinčio tvarkyti apskaitą kito asmens pareigų pavadinimas)

Jūratė Valaitienė
(vardas ir pavardė)

AIŠKINAMASIS RAŠTAS Prie 2025 m. gruodžio mėn. 31 d. finansinių ataskaitų

I. BENDROJI DALIS

Kauno savivaldybės įmonė „Kapinių priežiūra“ (toliau - Įmonė) įregistruota 1991 m. kovo 07 d. yra ribotos civilinės atsakomybės viešasis juridinis asmuo. Įmonė yra įstatymų nustatyta tvarka perduota Kauno miesto savivaldybei. Įmonei perduotą ir jos įsigytą turtą Įmonė valdo, naudoja bei juo disponuoja patikėjimo teise.

Įmonės kodas 132626180, buveinės adresas – Savanorių pr. 347, Kaunas. Duomenys apie Įmonę kaupiami ir saugomi VĮ „Registruų centras“ Juridinių asmenų registro Kauno filiale.

Įmonės pagrindinė veikla: laidojimo paslaugų teikimas juridiniams ir fiziniams asmenims, laidojimų registravimas, miesto kapinių tvarkymas, jų apsauga, švaros kapinėse užtikrinimas, žemės sklypų paruošimas laidojimui, kapinių plėtros organizavimas.

Įmonės įstatinis (savivaldybės) kapitalas 555374 Eur.

Savarankiškų filialų, atstovybių, dukterinių ir asocijuotų įmonių Įmonė neturi.

2025 m. gruodžio 31 d. Įmonėje dirbo 58 darbuotojai (2024 m. gruodžio 31 d. – 58 darbuotojai).

Įmonės finansiniai metai sutampa su kalendoriniais metais.

II. ŪKINIŲ OPERACIJŲ REGISTRAVIMO IR VERTINIMO TVARKA

Įmonė sudaro ir pateikia metines finansines ataskaitas vadovaujantis Lietuvos Respublikoje finansinę apskaitą ir finansinių ataskaitų parengimą reglamentuojančiais teisės aktais (Lietuvos Respublikos Finansinės apskaitos, Lietuvos Respublikos Įmonių atskaitomybės ir kt. įstatymais), akcininko – Kauno miesto savivaldybės tarybos – sprendimais bei Lietuvos finansinės atskaitomybės standartais.

Finansinės ataskaitos parengtos remiantis prielaida, kad Įmonė artimiausioje ateityje galės tęsti savo veiklą.

Įmonės finansinių ataskaitų valiuta yra euras. Finansinės ataskaitos sudaromos sveiko euro tikslumu.

Toliau yra išdėstyti svarbiausi apskaitos principai, kuriais Įmonė vadovavosi rengiant šias finansines ataskaitas.

(a) Nematerialusis turtas

Įmonė išlaidas pripažįsta nematerialiuoju turtu, jei jos atitinka nematerialiojo turto apibrėžimą ir visus šiuos pripažinimo požymius:

- pagrįstai tikisi ateityje gauti iš turto ekonominės naudos;
- turto įsigijimo savikaina gali būti patikimai įvertinta ir atskirta nuo kito turto vertės;
- Įmonė gali turtu disponuoti, jį kontroliuoti arba apriboti teisę juo naudotis kitiems;
- turto įsigijimo savikaina yra ne mažesnė nei 174 Eur.

Nematerialusis turtas apskaitomas įsigijimo savikaina, atėmus sukauptą amortizaciją ir vertės sumažėjimą. Amortizacija skaičiuojama taikant tiesiogiai proporcingą (tiesinį) metodą, atsižvelgiant į nustatytus nematerialiojo turto naudingo tarnavimo laikotarpius.

Nustatytos šios nematerialiojo turto grupės ir turto naudingo tarnavimo laikas:

Eil. Nr.	Nematerialaus turto grupės pavadinimas	Minimali vertė	Amortizacijos laikotarpis metais
1	Plėtros darbai	174	3
2	Prestižas	174	5
3	Programinė įranga	174	3
4	Koncesijos, patentai, licencijos, prekių ženklai ir panašios teisės	174	3
5	Kitas nematerialusis turtas	174	5

Kauno savivaldybės įmonė „Kapinių priežiūra“
2025 M. GRUODŽIO 31 D. FINANSINĖ ATSKAITOMYBĖ

Nematerialiojo turto atnaujinimo ir tobulinimo išlaidos, patirtos po turto įsigijimo ar sukūrimo, pripažįstamos sąnaudomis tuo ataskaitiniu laikotarpiu, kai jos patiriamos.

(b) Ilgalaikis materialusis turtas

Ilgalaikis materialusis turtas apskaitomas įsigijimo (pasigaminimo) savikaina, atėmus sukauptą nusidėvėjimą ir vertės sumažėjimą. Nusidėvėjimas skaičiuojamas taikant tiesiogiai proporcingą (tiesinį) metodą, atsižvelgiant į nustatytus materialiojo ilgalaikio turto naudingo tarnavimo laikotarpius.

Turtas priskiriamas ilgalaikiam turtui, jeigu jo:

- tarnavimo trukmė yra ilgesnė nei vieneri metai;
- pagrįstai tikimasi iš jo gauti ekonominės naudos būsimaisiais laikotarpiais;
- galima patikimai nustatyti turto įsigijimo vertę;
- turto įsigijimo savikaina yra ne mažesnė nei 290 Eur.

Investicinis turtas parodomas:

- tikrąja verte (jei pagal įmonės pasirinktą apskaitos politiką šis turtas į apskaitą įtrauktas tikrąja verte), arba
- likutine verte, kuri gaunama iš įsigijimo savikainos atėmus sukauptą nusidėvėjimą ir vertės sumažėjimą (jei pagal įmonės apskaitos politiką šis turtas apskaitoje užregistruotas įsigijimo savikaina).

Pradėjus naudoti ilgalaikį materialųjį turtą, nusidėvėjimas skaičiuojamas nuo kito mėnesio 1 dienos, nebeskačiuojamas nuo kito mėnesio 1 dienos, kai nurašomas, perleidžiamas ar kitaip perduodamas.

Įmonė taiko šiuos ilgalaikio materialiojo turto naudingo tarnavimo laikotarpius:

Eil. Nr.	Ilgalaikio turto grupė	Minimali vertė	Metodas	Naudingo tarnavimo laikas metais
1	Pastatai ir statiniai	290	tiesinis	8-25
2	Mašinos ir įranga	290	tiesinis	5
3	Kitas anksčiau neišvardytas materialusis turtas	290	tiesinis	5
4	Kiti įrenginiai, prietaisai ir įrankiai	869	tiesinis	4
5	Baldai, išskyrus naudojamus viešbučių veiklai	290	tiesinis	6
6	Kompiuterinė technika ir ryšių priemonės (kompiuteriai, jų tinklai ir įranga)	290	tiesinis	3

Naudingo tarnavimo laikas yra reguliariai peržiūrimas užtikrinant, kad nusidėvėjimo terminas atitinka numatomą ilgalaikio materialiojo turto naudingo tarnavimo laikotarpį.

Jei ilgalaikio materialiojo turto rekonstravimas ar remontas pailgina turto naudingo tarnavimo laiką ir pagerina jo naudingąsias savybes, šių darbų verte didinama ilgalaikio materialiojo turto įsigijimo savikaina ir patikslinamas turto naudingo tarnavimo laikas. Jei ilgalaikio materialiojo turto rekonstravimas ar remontas tik pagerina naudingąsias turto savybes, bet nepailgina turto naudingo tarnavimo laiko, šių darbų verte didinama ilgalaikio materialiojo turto įsigijimo savikaina.

Sumokėti avansai ir vykdomi materialiojo turto statybos (gamybos) darbai - iš anksto už ilgalaikį materialųjį turtą sumokėta suma, pagal panaudos ir veiklos nuomos sutartį naudojamo turto rekonstrukcijos ir kitų jo pagerinimo darbų ir iki metų pabaigos nebaigto statyti (gaminti) ilgalaikio turto vertė, taip pat sumokėti avansai, susiję su ilgalaikio turto statyba (gamyba).

Jei ilgalaikis materialusis turtas nurašomas neviseškai nudėvėtas, nenudėvėta suma pripažįstama ataskaitinio laikotarpio nuostoliu dėl turto nurašymo.

Pelnas arba nuostoliai, perleidus ilgalaikį materialųjį turtą, yra apskaičiuojami iš gautų pajamų atimant parduoto turto likutinę vertę bei visas su perleidimu susijusias sąnaudas. Perleidus ilgalaikį materialųjį turtą, pelno (nuostolių) ataskaitoje parodomas sandorio rezultatas.

Kauno savivaldybės įmonė „Kapinių priežiūra“
2025 M. GRUODŽIO 31 D. FINANSINĖ ATSKAITOMYBĖ

(c) Atsargos

Atsargos apskaitoje registruojamos įsigijimo savikaina, balanse parodomas įsigijimo savikaina arba grynąja galimo realizavimo verte, ta, kuri iš jų yra mažesnė. Nustatant įsigijimo savikainą, prie sumokėtos (mokėtinės) sumos pridedamos tiesioginės, su jų įsigijimu susijusios išlaidos. Atsargų apskaitai taikomas nuolat apskaitomų atsargų būdas, parduotų atsargų savikaina įvertinama FIFO metodu. Grynoji galimo realizavimo vertė yra įvertinta pardavimo kaina, esant įprastoms verslo sąlygoms, atėmus įvertintas gamybos užbaigimo bei galimas pardavimo išlaidas. Atsargos, kurios nebegali būti realizuotos, yra nurašomos.

(d) Gautinos sumos

Gautinos sumos pirminio pripažinimo metu yra įvertinamos tikrąja verte. Vėliau trumpalaikės gautinos sumos yra apskaitomos įvertinus jų vertės sumažėjimą, o ilgalaikės gautinos sumos ir suteiktos paskolos – diskontuota verte, atėmus vertės sumažėjimo nuostolius. Jei tikėtina, kad įmonė negalės atgauti gautinų sumų, pripažįstamas nuostolis dėl vertės sumažėjimo, kuris apskaičiuojamas kaip skirtumas tarp turto balansinės vertės ir dabartinės būsimųjų pinigų srautų, diskontuotų, taikant apskaičiuotąją palūkanų normą, vertės.

(e) Pinigai ir jų ekvivalentai

Pinigus sudaro pinigai banko sąskaitose bei pinigai kelyje. Pinigų ekvivalentai yra trumpalaikės, labai likvidžios investicijos, lengvai konvertuojamos į žinomą pinigų sumą. Tokių investicijų terminas neviršija trijų mėnesių, o vertės pokyčių rizika yra labai nežymi.

Pinigų srautų ataskaitoje pinigus ir jų ekvivalentus sudaro banko sąskaitose, pinigai kelyje, indėliai einamosiose sąskaitose, kitos trumpalaikės labai likvidžios investicijos.

(f) Ateinančių laikotarpių sąnaudos ir sukauptos pajamos

Ateinančių laikotarpių sąnaudos susidaro, kai įmonė per ataskaitinį ir ankstesnius ataskaitinius laikotarpius sumokėjo už būsimais laikotarpiais teiktinas tęstinio pobūdžio paslaugas, už kurias sumokėtos sumos bus tolygiai pripažįstamos sąnaudomis ateinančiais ataskaitiniais laikotarpiais, kai bus patiriamos.

Sukauptos pajamos – tai per ataskaitinį ir ankstesnius ataskaitinius laikotarpius įmonės uždirbtomis pajamomis pripažintos sumos, dėl kurių skolininkas prisiima įsipareigojimą sumokėti ateinančiais ataskaitiniais laikotarpiais už įmonės per tam tikrą laikotarpį teikiamas tęstinio pobūdžio paslaugas, už kurias uždirbtos pajamos kaupiamos tolygiai arba atsižvelgiant į paslaugų įvykdymo lygį.

(g) Nuosavas kapitalas

Nuosavam kapitalui priskiriama:

- apmokėta įstatinio kapitalo dalis;
- akcijų priedai;
- savos akcijos (-);
- privalomasis rezervas;
- rezervas savoms akcijoms įsigyti;
- nepaskirstytasis penas (nuostoliai).

Įstatinio kapitalo sąskaitoje registruojama tik akcijų nominali vertė.

Privalomasis rezervas yra sudaromas iš paskirstytino pelno ir naudojamas nuostoliams padengti. Jei privalomojo rezervo suma yra mažesnė kaip 1/10 įstatinio kapitalo, atskaitymai į privalomąjį rezervą yra privalomi ir negali būti mažesni, kaip 1/20 ataskaitinių finansinių metų grynojo pelno arba tokie, kurie leistų pasiekti 1/10 įstatinio kapitalo privalomojo rezervo dydį.

Nepaskirstytasis pelnas (nuostoliai) – įmonės sukauptas ir dar nepaskirstytas pelnas arba patirti, bet dar nepadengti nuostoliai. Nepaskirstytasis pelnas per ataskaitinį laikotarpį tiesiogiai didinamas (mažinamas), registruojant esminių klaidų taisymo ir apskaitos politikos keitimo rezultata. Pelno paskirstymas įmonės apskaitoje registruojamas tada, kai savininkai priima sprendimą paskirstyti pelną.

(h) Dotacijos

Dotacijos, gaunamos ilgalaikio turto forma arba skiriamos ilgalaikiam turtui pirkti, statyti ar kitaip įsigyti laikomos dotacijomis, susijusiomis su turtu. Šiai dotacijų grupei priskiriamas ir nemokamai gautas turtas. Dotacijos, susijusios su turtu, suma finansinėse ataskaitose pripažįstama panaudota dalimis tiek, kiek nudėvimas su šia dotacija susijęs turtas ir pelno (nuostolių) ataskaitoje mažinamas atitinkamų sąnaudų straipsnis.

Dotacijos, gaunamos ataskaitinio ar praėjusio laikotarpio išlaidoms ar negautoms pajamoms kompensuoti, taip pat visos kitos dotacijos, nepriskiriamos dotacijoms, susijusioms su turtu, yra laikomos dotacijomis, susijusiomis su pajamomis. Dotacijos, susijusios su pajamomis, pripažįstama panaudota dalimis tiek, kiek per ataskaitinį laikotarpį patiriama sąnaudų, arba kiek apskaičiuojama negautų pajamų, kurioms kompensuoti skirta dotacija.

Nepanaudotas dotacijos likutis rodomas balanso eilutėje „Dotacijos, subsidijos“.

(i) Atidėjiniai

Atidėjiniai apskaitomi tada ir tik tada, kai dėl įvykio praeityje įmonė turi teisinį įsipareigojimą ar neatšaukiamą pasižadėjimą, ir tikėtina, kad jam įvykdyti bus reikalingi ekonominę naudą teikiantys išteklių, ir įsipareigojimo suma gali būti patikimai įvertinta. Atidėjiniai yra peržiūrimi kiekvieno balanso sudarymo dieną ir koreguojami, kad atspindėtų tiksliausią dabartinį įvertinimą. Tais atvejais, kai pinigų laiko vertės poveikis yra reikšmingas, atidėjinio suma yra išlaidų, kurių, tikėtina, reikės įsipareigojimui padengti, dabartinė vertė. Kai naudojamas diskontavimas, atidėjinio padidėjimas, atspindintis praėjusį laiko tarpą, yra apskaitomas kaip palūkanų sąnaudos.

(j) Mokėtinos sumos

Įsipareigojimai pripažįstami apskaitoje ir atvaizduojami balanse, kai įmonė įgyja prievoles, kurios turės būti įvykdytos. Įsipareigojimai įvertinami savikaina.

Planuojami sandoriai, suteiktos garantijos įsipareigojimu nepripažįstamos.

Palūkanos, pelnas ar nuostoliai, susiję su įsipareigojimais, pripažįstami ataskaitinio laikotarpio sąnaudomis ar pajamomis.

Skolos priskiriamos ilgalaikėms, jei iki finansinių ataskaitų patvirtinimo datos sudaryta finansavimo sutartis įrodo, kad įsipareigojimas balanso datai pagal pobūdį buvo ilgalaikis.

(k) Sukauptos sąnaudos ir ateinančių laikotarpių pajamos

Sukauptos sąnaudos – tai per ataskaitinį ir ankstesniais ataskaitiniais laikotarpiais už gautas tęstines paslaugas įmonės sąnaudomis tolygiai pripažintos sumos, dėl kurių ji prisiėmė įsipareigojimą sumokėti ateinančiais ataskaitiniais laikotarpiais.

Ateinančių laikotarpių pajamos sudaro įmonės dar neuždirbtos, tačiau pirkėjų (užsakovų) už teikiamas tęstinio pobūdžio paslaugas sumokėtos sumos, kurios pajamomis bus tolygiai pripažįstamos ateinančiais ataskaitiniais laikotarpiais, kai, suteikus paslaugą, jos bus uždirbamos.

(l) Pajamos

Pardavimo pajamos pripažįstamos vadovaujantis kaupimo principu. Pajamų dydis yra įvertinamas tikraja verte, atsižvelgiant į suteiktas ir numatomas nuolaidas bei parduotų prekių grąžinimą ir nukainojimą. Prekių pardavimo pajamos pripažįstamos tuomet, kai prekės yra parduotos, o pajamų suma gali būti patikimai įvertinta.

Paslaugų, kurios pagal sutartį teikiamos ilgiau nei vieną ataskaitinį laikotarpį, teikimo pajamos yra proporcingai paskirstomos tiems laikotarpiams, kurių metu buvo teikiamos paslaugos.

(m) Sąnaudos

Sąnaudos apskaitoje pripažįstamos vadovaujantis kaupimo ir palyginimo principais tuo ataskaitiniu laikotarpiu, kai uždirbamos su jomis susijusios pajamos, neatsižvelgiant į pinigų išleidimo laiką. Tais atvejais, kai per ataskaitinį laikotarpį padarytų išlaidų neįmanoma tiesiogiai susieti su konkrečių pajamų uždirbimu ir jos ateinančiais laikotarpiais neduos pajamų, šios išlaidos pripažįstamos sąnaudomis tą patį laikotarpį, kada buvo patirtos.

Kauno savivaldybės įmonė „Kapinių priežiūra“

2025 M. GRUODŽIO 31 D. FINANSINĖ ATSKAITOMYBĖ

Sąnaudų dydis paprastai įvertinamas sumokėta arba mokėtina pinigų suma, neįskaitant PVM. Tais atvejais, kai numatytas ilgas atsiskaitymo laikotarpis ir palūkanos nėra išskirtos, sąnaudų dydis įvertinamas diskontuojant atsiskaitymo sumą rinkos palūkanų norma.

(n) Pelno mokestis

Pelno mokestis apskaičiuojamas vadovaujantis Lietuvos Respublikos mokesčių įstatymais. Nuo 2025 m. sausio 1 d. pelno apmokestinimui taikomas standartinis pelno mokesčio tarifas yra 16 proc., įmonė taiko standartinį pelno mokesčio tarifą.

Mokestiniai nuostoliai gali būti keliami neribotą laikotarpį, išskyrus mokestinius nuostolius, kurie susidarė dėl vertybinių popierių ir (arba) išvestinių finansinių priemonių perleidimo. Nuostoliai iš vertybinių popierių ir (arba) išvestinių finansinių priemonių perleidimo gali būti keliami 5 metus ir dengiami tik su pelnu iš tokio paties pobūdžio sandorių.

Atidėtieji mokesčiai apskaičiuojami balansinių įsipareigojimų metodu. Atidėtasis mokestis atspindi laikinųjų skirtumų tarp turto ir įsipareigojimų apskaitinės vertės ir jų mokesčių bazės grynąją mokestinę įtaką. Atidėtųjų mokesčių turtas ir įsipareigojimai yra vertinami mokesčių tarifu, kuris, kaip tikimasi, bus taikomas laikotarpiui, kuriame bus realizuojamas turtas ar padengiamas įsipareigojimas, atsižvelgiant į mokesčių tarifus, kurie buvo priimti ar iš esmės priimti balanso data.

Atidėtojo mokesčio turtas yra pripažįstamas balanse tiek, kiek įmonės vadovybė tikisi, kad jis bus realizuotas artimiausioje ateityje atsižvelgiant į apmokestinamojo pelno prognozes. Jei tikėtina, kad dalis atidėtojo mokesčio nebus realizuota, ši atidėtojo mokesčio dalis nėra pripažįstama finansinėse ataskaitose.

(o) Pinigų srautų ataskaita

Pinigų srautų ataskaitoje pinigai ir pinigų ekvivalentai apima pinigus kasoje, bankuose bei trumpalaikius terminuotus indėlius. Gauti dividendai pinigų srautų ataskaitoje yra priskiriami investicinei veiklai, išmokėti – finansinei veiklai. Sumokėtos palūkanos už paskolas ir lizingą priskiriamos finansinei veiklai. Gautos palūkanos už terminuotus indėlius parodomos investicinėje veikloje.

(p) Įvertinimų naudojimas rengiant finansines ataskaitas

Rengiant finansines ataskaitas pagal Verslo apskaitos standartus, vadovybei reikia padaryti tam tikras prielaidas ir įvertinimus, kurie įtakoja pateiktas turto, įsipareigojimų, pajamų bei sąnaudų sumas bei neapibrėžtumų atskleidimą. Finansinių ataskaitų reikšmingos sritys, kuriose naudojami įvertinimai, apima nusidėvėjimą ir vertės sumažėjimo įvertinimus. Ateityje įvyksiantys įvykiai gali pakeisti prielaidas, naudotas atliekant įvertinimus. Tokių įvertinimų pasikeitimų rezultatas bus apskaitomas finansinėse ataskaitose, kai bus nustatytas.

(q) Neapibrėžtieji įsipareigojimai ir turtas

Neapibrėžtieji įsipareigojimai nėra pripažįstami finansinėse ataskaitose. Jie yra aprašomi finansinių ataskaitų aiškinamajame rašte, išskyrus tuos atvejus, kai tikimybė, kad ekonominę naudą duodantys ištekliai bus prarasti, yra labai maža.

Neapibrėžtas turtas finansinėse ataskaitose nėra pripažįstamas, tačiau jis yra aprašomas finansinių ataskaitų aiškinamajame rašte tuomet, kai yra tikėtina, kad bus gautos pajamos arba ekonominė nauda.

(r) Poataskaitiniai įvykiai

Poataskaitiniai įvykiai, kurie suteikia papildomos informacijos apie įmonės padėtį balanso sudarymo dieną (koreguojantys įvykiai), finansinėse ataskaitose yra atspindimi. Poataskaitiniai įvykiai, kurie nėra koreguojantys įvykiai, yra aprašomi pastabose, kai tai yra reikšminga.

(s) Tarpusavio užskaitos

Sudarant finansines ataskaitas turtas ir įsipareigojimai bei pajamos ir sąnaudos nėra sudengiami, išskyrus atvejus, kai atskiras verslo apskaitos standartas specifiskai tokio sudengimo reikalauja.

Kur buvo reikalinga, palyginamieji skaičiai buvo pakoreguoti, kad atitiktų einamųjų metų pateikimo pokyčius.

Kauno savivaldybės įmonė „Kapinių priežiūra“
2025 M. GRUODŽIO 31 D. FINANSINĖ ATSKAITOMYBĖ

III. AIŠKINAMOJO RAŠTO PASTABOS

3.1. Ūkinių operacijų registravimo ir vertinimo tvarkos ir apskaitinių įvertinimų keitimas, klaidų taisymas

2025 m. gruodžio 31 d. ūkinių operacijų registravimo ir vertinimo tvarkoje reikšmingų pokyčių nebuvo.

3.2. Ilgalaikis nematerialusis turtas

	Rodikliai	Plėtros darbai	Prestižas	Programinė įranga	Koncesijos, patentai, licencijos ir pan.*	Kitas nematerialusis turtas*	Iš viso
a)	ĮSIGIJIMO SAVIKAINA						
	Užpraėjusio ataskaitinio laikotarpio pabaigoje			2 000		27 156	29 156
	- turto įsigijimas						
	- parduotas turtas (-)						
	- nurašytas turtas (-)						
	- perklasifikavimai +/-(-)						
	Praėjusio ataskaitinio laikotarpio pabaigoje			2 000		27 156	29 156
	- turto įsigijimas						
	- parduotas turtas (-)						
	- nurašytas turtas (-)						
	- perklasifikavimai +/-(-)						
	Ataskaitinio laikotarpio pabaigoje			2 000		27 156	29 156
b)	AMORTIZACIJA						
	Užpraėjusio ataskaitinio laikotarpio pabaigoje			2 000		21 911	23 911
	- amortizacija per metus					1 356	1 356
	- parduoto turto (-)						
	- nurašyto turto (-)						
	- perklasifikavimai +/-(-)						
	Praėjusio ataskaitinio laikotarpio pabaigoje			2 000		23 267	25 267
	- amortizacija per metus					1 355	1 355
	- parduoto turto (-)						
	- nurašyto turto (-)						
	- perklasifikavimai +/-(-)						
	Ataskaitinio laikotarpio pabaigoje			2 000		24 622	26 622
c)	LIKUTINĖ VERTĖ (a)-(b)						
	Likutinė vertė užpraėjusio ataskaitinio laikotarpio pabaigoje			-		5 245	5 245
	Likutinė vertė praėjusio ataskaitinio laikotarpio pabaigoje			-		3 889	3 889
	Likutinė vertė ataskaitinio laikotarpio pabaigoje					2 534	2 534

Visiškai amortizuoto, tačiau vis dar naudojamo ilgalaikio nematerialaus turto įsigijimo savikaina 2025 m. gruodžio 31 d. sudarė 2 000 Eur.

Kauno savivaldybės įmonė „Kapinių priežiūra“
2025 M. GRUODŽIO 31 D. FINANSINĖ ATSKAITOMYBĖ

3.3. Ilgalaikis materialusis turtas

	Rodikliai	Pastatai ir statiniai	Transporto priemonės	Kiti įrenginiai, prietaisai ir įrankiai *	Sumokėti avansai ir vykdomi materialiojo turto statybos (gamybos) darbai	Iš viso
a)	ĮSIGIJIMO SAVIKAINA					
	Užpraėjusio ataskaitinio laikotarpio pabaigoje	1 810 163	61 960	46 251	20 907	1 939 281
	- turto įsigijimas	-	-	3 220	47 362	50 582
	- parduotas turtas (-)	-	-	(4 550)	-	(4 550)
	- nurašytas turtas (-)					
	- perklasifikavimai +/(-)	22 365	-	-	(22 365)	-
	Praėjusio ataskaitinio laikotarpio pabaigoje	1 832 528	61 960	44 921	45 904	1 985 313
	- turto įsigijimas	-	-	-	88 412	88 412
	- parduotas turtas (-)	-	-	-	-	-
	- nurašytas turtas (-)					
	- perklasifikavimai +/(-)	40 779	-	-	(40 779)	-
	Ataskaitinio laikotarpio pabaigoje	1 873 307	61 960	44 921	93 537	2 073 725
b)	NUSIDĖVĖJIMAS					
	Užpraėjusio ataskaitinio laikotarpio pabaigoje	1 246 111	17 124	26 408		1 289 643
	- nusidėvėjimas per metus	45 522	10 080	4 278		59 880
	- parduoto turto (-)	-	-	(3 184)		(3 184)
	- nurašyto turto (-)					
	- perklasifikavimai +/(-)	-	-	-		-
	Praėjusio ataskaitinio laikotarpio pabaigoje	1 291 633	27 204	27 502		1 346 339
	- nusidėvėjimas per metus	45 913	10 080	4 557		60 550
	- parduoto turto (-)	-	-	-		-
	- nurašyto turto (-)					
	- perklasifikavimai +/(-)	-	-	-		-
	Ataskaitinio laikotarpio pabaigoje	1 337 546	37 284	32 059		1 406 889
c)	LIKUTINĖ VERTĖ (a)-(b)					
	Likutinė vertė užpraėjusio ataskaitinio laikotarpio pabaigoje	564 052	44 836	19 843	20 907	649 638
	Likutinė vertė praėjusio ataskaitinio laikotarpio pabaigoje	540 895	34 756	17 419	45 907	638 974
	Likutinė vertė ataskaitinio laikotarpio pabaigoje	535 761	24 676	12 862	93 537	666 836

Įmonės ilgalaikio materialaus turto nusidėvėjimą 2025 m. gruodžio 31 d. sudaro 60 550 Eur suma, kuri yra įtraukta į suteiktų paslaugų savikainą.

Kauno savivaldybės įmonė „Kapinių priežiūra“
2025 M. GRUODŽIO 31 D. FINANSINĖ ATSKAITOMYBĖ

3.3.1. Įmonės turtas, valdomas patikėjimo teise

2011 m. spalio 20 d. Kauno miesto savivaldybės tarybos sprendimu Nr. T-592, Įmonė valdo ir naudoja patikėjimo teise šį, Kauno miesto savivaldybei nuosavybės teise priklausantį, nekilnojamąjį turtą:

Kapinės	Nekilnojamojo turto pavadinimas (aprašymas)	Balansinė vertė 2025-12-31, Eur
Ž. Šančių kapinės, A. Juozapavičiaus pr.	Kiti statiniai (inžineriniai)	99,05
	Vandentiekio linija – vandentiekio tinklai	0,00
Eigulių kapinės, Jonavos g. 296A	Pastatas – sargo būstinė	4,08
	Kiti statiniai (inžineriniai) – Eigulių kapinių kapai	6,69
Petrašiūnų kapinės, M. Gimbutienės g. 28	Pastatas – administracinis pastatas	3 951,04
	Pastatas – ūkinis pastatas	1,16
	Kiti statiniai (inžineriniai)	103,84
Karmėlavos kapinės, Kauno r., Karmėlavos sen., Rykštynės k.	Pastatas – administracinis pastatas	19 452,60
	Inžineriniai tinklai – vandentiekio tinklai	3 269,51
	Kiti statiniai (inžineriniai)	9 997,90
	Kiti statiniai (kiemo statiniai)	3 254,30
I-ujų Romainių k., Šilainių pl. 3	Pastatas – administracinis pastatas	1 469,90
	Inžineriniai tinklai – apšvietimo tinklai	0,00
	Kiti statiniai (inžineriniai)	929,42
	Kiemo statiniai	2 685,89
II-ujų Romainių kapinės, Šilainių pl. 3	Pastatas – administracinis pastatas	17 387,12
	Kiti statiniai (inžineriniai)	9 858,60
	Kiti statiniai (kiemo statiniai)	755,05
Fredos kapinės, Ž. E. Žilibero g.	Kiti statiniai (inžineriniai)	2,90
Seniavos kapinės, Seniavos pl.	Pastatas – kontora	149,38
	Kiti statiniai (inžineriniai)	75,45
	Kiti statiniai (kiemo statiniai)	0,00
Panemunės kapinės, Tylos g. 10	Pastatas – kontora	3 185,50
	Kiti statiniai (inžineriniai)	3 615,45
	Vandentiekio tinklai	0,29
Karių kapinės, Ašmenos 1-oji g. 2	Pastatas – administracinis pastatas	24 583,34
	Kiti statiniai (inžineriniai)	712,65
	Vandentiekio linija	0,29
Kleboniškių kapinės, Palapinių g.	Kiti statiniai (inžineriniai)	0,00
Amalių kapinės, R. Kalantos g.	Kiti statiniai (inžineriniai)	0,00
Aleksoto kapinės, Veiverių g.	Kiti statiniai (inžineriniai)	871,30
Veršvų kapinės, Atramos g.	Kiti statiniai (inžineriniai)	0,00
Žydų kapinės, H. ir O. Minkovskių g.	Kiti statiniai (inžineriniai)	0,00
Belaisvių kapinės, K. Baršausko g.	Kiti statiniai (inžineriniai)	318,58
Žydų kapinės, Kalnų g.	Kiti statiniai (inžineriniai)	0,00
Belaisvių kapinės, Europos pr.	Kiti statiniai (inžineriniai)	424,84
Žydų kapinės, Radvilėnų pl.	Kiti statiniai (inžineriniai)	9 172,05
Žydų kapinės, Vaidoto g.	Kiti statiniai (inžineriniai)	0,00
Linkuvos kapinės, Mosėdžio g.	Kiti statiniai (inžineriniai)	0,29

3.4. Finansinis turtas

2025 m. gruodžio mėn. 31 d. Įmonė finansinio turto neturėjo.

Kauno savivaldybės įmonė „Kapinių priežiūra“

2025 M. GRUODŽIO 31 D. FINANSINĖ ATSKAITOMYBĖ

3.5. Atsargos

Rodikliai	Žaliavos, medžiagos ir komplektavimo detalės	Nebaigta produkcija ir vykdomi darbai	Pirktos prekės, skirtos perparduoti	Iš viso
a) Atsargų įsigijimo savikaina				
Praėjusio ataskaitinio laikotarpio pabaigoje	772	-	-	772
Ataskaitinio laikotarpio pabaigoje	4 736	-	-	4 736
b) Nukainojimas iki gryniosios galimo realizavimo vertės				
Praėjusio ataskaitinio laikotarpio pabaigoje	-	-	-	-
Ataskaitinio laikotarpio pabaigoje	-	-	-	-
c) Grynoji galimo realizavimo vertė ataskaitinio laikotarpio pabaigoje (a) - (b)				
	4 736	-	-	4 736
Įkeistų atsargų vertė				
	-	-	-	-
Atsargos pas trečiuosius asmenis				
	-	-	-	-

3.6. Sumokėti avansai

Rodikliai	Ataskaitinis laikotarpis	Praėjęs ataskaitinis laikotarpis
Sumokėti avansai tiekėjams už prekes ir paslaugas	2 732	1 687
Iš viso:	2 732	1 687

3.7. Per vienerius metus gautinos sumos

Straipsnio pavadinimas	Ataskaitinis laikotarpis	Praėjęs ataskaitinis laikotarpis
Pirkėjų skolos įsigijimo savikaina	900	117
Pirkėjų skolų vertės sumažėjimas (-)	-	-
Pirkėjų skolos grynąja verte	900	117
Kitos gautinos sumos:	50 799	108 672
Iš jų:		
<i>Gautina suma iš savivaldybės</i>	38 178	101 513
<i>Gautina suma iš biudžeto</i>	12 621	7 159
<i>Gautina suma pagal teismo sprendimą</i>	-	-
IŠ VISO:	51 699	108 789

Įmonėje pirkėjų įsiskolinimai suderinti. Per finansinius metus Įmonė neturėjo ir nepripažino beviltiškų ir abejotinų pirkėjų skolų.

3.8. Pinigai ir jų ekvivalentai

Rodikliai	Ataskaitinis laikotarpis	Praėjęs ataskaitinis laikotarpis
Pinigai banke	480 552	471 080
Pinigai kasoje	-	-
Pinigai kelyje	1 450	2 459
Iš viso:	482 002	473 539

3.9. Ateinančių laikotarpių sąnaudos ir sukauptos pajamos

Rodikliai	Ataskaitinis laikotarpis	Praėjęs ataskaitinis laikotarpis
Būsimų laikotarpių sąnaudos		
Iš jų:		
CA, turto ir verslo rizikų draudimas	647	573
Prenumerata, programos aptarnavimas	284	500
Sukauptos pajamos		
Iš viso:	931	1 073

Kauno savivaldybės įmonė „Kapinių priežiūra“
2025 M. GRUODŽIO 31 D. FINANSINĖ ATSKAITOMYBĖ

3.10. Įstatinis kapitalas

Įstatinis savivaldybės kapitalas 2025 m. gruodžio 31 d. yra 555 374 Eur.

3.11. Rezervai

Privalomasis rezervas

Privalomasis rezervas yra privalomas pagal Lietuvos Respublikos teisės aktus. Šis rezervas gali būti naudojamas tik įmonės nuostoliams padengti. Į jį privaloma kasmet pervesti ne mažiau kaip 5 proc. grynojo pelno, apskaičiuojamo vadovaujantis Verslo apskaitos standartais, kol rezervas pasieks 10 proc. įstatinio kapitalo. Įmonės privalomasis rezervas yra pilnai suformuotas ir 2025 m. gruodžio 31 d. yra 55 538 eurų.

Kiti rezervai

Kitų rezervų 2025 m. gruodžio 31 d. nebuvo suformuota.

3.12. Nepaskirstytasis pelnas (nuostoliai)

Siūlomas pelno (nuostolių) paskirstymo projektas pateiktas lentelėje:

Straipsniai	Suma (Eur)
Nepaskirstytasis rezultatas – pelnas (nuostoliai) ataskaitinio laikotarpio pradžioje	140 648
Grynasis ataskaitinio laikotarpio rezultatas – pelnas (nuostoliai)	160 452
Paskirti tarpiniai dividendai, tvirtinant. tarpines finansines ataskaitas	
Paskirstytinas rezultatas – pelnas (nuostoliai) ataskaitinio laikotarpio pabaigoje	301 100
Akcininkų įnašai nuostoliams padengti	
Pervedimai iš rezervų	
Paskirstytinas pelnas	301 100
Pelno paskirstymas:	
į įstatymo numatytus rezervus (privalomą rezervą)	-
į kitus rezervus (ilgalaikiam turtui įsigyti)	-
į valstybės ar savivaldybės biudžetą įmonės pelno įmoka	(180 660)
kiti	-
Nepaskirstytasis rezultatas – pelnas (nuostoliai) ataskaitinio laikotarpio pabaigoje	120 440

3.13. Dotacijos ir subsidijos

Gautų dotacijų ir subsidijų ilgalaikiam turtui įsigyti vertė 2025 m. gruodžio 31 d. - 7 376 Eur.

3.14. Mokėtinos sumos ir kiti įsipareigojimai

Skoliniai įsipareigojimai

Skolinių įsipareigojimų ir įsipareigojimų kredito įstaigoms 2025 m. gruodžio 31 d. Įmonė neturėjo.

Gauti avansai

Gautų avansų 2025 m. gruodžio 31 d. Įmonėje nebuvo (2024 m. gruodžio 31 d. - 25 Eur).

Skolos tiekėjams

Mokėtinų skolų skaidymas pagal rūšis	Skolos ar jų dalys, apmokėtinos		
	Per vienerius finansinius metus	Po vienerių metų, bet ne vėliau kaip per penkerius metus	Po penkerių metų
Ataskaitinis laikotarpis			
Skolos tiekėjams	29 624		
Iš viso:	29 624	-	-
Praėjęs ataskaitinis laikotarpis			
Skolos tiekėjams	63 466		
Iš viso:	63 466	-	-

Kauno savivaldybės įmonė „Kapinių priežiūra“
2025 M. GRUODŽIO 31 D. FINANSINĖ ATSKAITOMYBĖ

Kitos mokėtinos sumos

Mokėtinų skolų skaidymas pagal rūšis	Skolos ar jų dalys, apmokėtinos		
	Per vienerius finansinius metus	Po vienerių metų, bet ne vėliau kaip per penkerius metus	Po penkerių metų
Ataskaitinis laikotarpis			
Su darbo santykiais susiję įsipareigojimai	180 496		
t.t. sukauptų atostoginių įsipareigojimas	88 825		
Mokestinė paskola, palūkanos	-		
Mokesčiai, iš jų:	23 131		
Mokėtinas PVM	21 866		
Aplinkos teršimo mokestis	186		
Kita	1 079		
Iš viso:	203 627	-	-
Praėjęs ataskaitinis laikotarpis			
Su darbo santykiais susiję įsipareigojimai	170 991		
t.t. sukauptų atostoginių įsipareigojimas	81 743		
Mokestinė paskola, palūkanos	-		
Mokesčiai, iš jų:	23 236		
Mokėtinas PVM	21 981		
Kita	1 255		
Iš viso:	194 227	-	-

3.15. Sukauptos sąnaudos ir ateinančių laikotarpių pajamos

Rodikliai	Ataskaitinis laikotarpis	Praėjęs ataskaitinis laikotarpis
Sukauptos sąnaudos	9	8
Ateinančių laikotarpių pajamos	58 822	
Iš viso:	58 831	8

Sukauptos sąnaudos – tai per ataskaitinį laikotarpį už gautas tęstines paslaugas Įmonės sąnaudomis pripažintos sumos, dėl kurių prisiimtas įsipareigojimas sumokėti ateinančiais ataskaitiniais laikotarpiais.

Ateinančių laikotarpių pajamas sudaro Įmonės dar neuždirbtos, tačiau pirkėjų už teikiamas tęstinio pobūdžio paslaugas sumokėtos sumos, kurios pajamomis bus tolygiai pripažįstamos ateinančiais ataskaitiniais laikotarpiais, kai suteikus paslaugą, jos bus uždirbamos.

3.16. Pardavimo pajamos ir pardavimo savikaina

Rodikliai	Ataskaitinis laikotarpis			Praėjęs ataskaitinis laikotarpis		
	Pajamos	Sąnaudos (-)	Bendrasis pelnas	Pajamos	Sąnaudos (-)	Bendrasis pelnas
Paslaugų teikimas	2 053 228	(1 171 236)	881 992	2 046 994	(1 204 701)	842 293
Iš viso:	2 053 228	(1 171 236)	881 992	2 046 994	(1 204 701)	842 293

Kauno savivaldybės įmonė „Kapinių priežiūra“
2025 M. GRUODŽIO 31 D. FINANSINĖ ATSKAITOMYBĖ

3.17. Pardavimo bei bendrosios ir administracinės sąnaudos

Rodikliai	Ataskaitinis laikotarpis	Praėjęs ataskaitinis laikotarpis
Pardavimo sąnaudos (-)	(1 281)	(4 486)
Bendrosios ir administracinės sąnaudos (-):	(695 227)	(587 311)
Darbo užmokestis ir su juo susiję išlaidos	(601 260)	(496 879)
Turto nuomos, eksploatacinės sąnaudos	(27 883)	(32 755)
Buhalterinių paslaugų, mokymų ir konsultacijų sąnaudos	(24 197)	(22 332)
Automobilių eksploatacijos sąnaudos	(6 212)	(10 414)
Banko komisiniai	(4 264)	(3 696)
Ryšių sąnaudos	(3 006)	(3 176)
Audito sąnaudos	(1 475)	(1 475)
Veiklos mokesčių sąnaudos	(3 207)	(500)
Turto draudimo sąnaudos	(837)	(832)
Kitos bendrosios ir administracinės sąnaudos	(22 886)	(15 252)

3.18. Kitos veiklos rezultatai

Rodikliai	Ataskaitinis laikotarpis	Praėjęs ataskaitinis laikotarpis
Ilgalaikio turto pardavimo pelnas	-	370
Veiklai nebūdingų paslaugų pardavimo pajamos	9 785	5 659
Kitos pajamos	80	-
Ilgalaikio turto pardavimo nuostoliai (-)	-	-
Kitos sąnaudos (-)	-	-
Iš viso:	9 865	6 029

Įmonė 2025 m. gruodžio 31 d. prie pagrindinės veiklos pajamų priskyrė 25 393 eurų pajamų, kurios buvo apskaitytos kitos veiklos pajamose ir retrospektyviai perklasifikavo 2024 m. gruodžio 31 d. – 22 785 eurų apskaitytų kitos veiklos pajamų.

3.19. Finansinės ir investicinės veiklos rezultatai

Finansinės ir investicinės veiklos pajamų ir sąnaudų 2025 12 31 Įmonė nepatyrė.

Kauno savivaldybės įmonė „Kapinių priežiūra“
2025 M. GRUODŽIO 31 D. FINANSINĖ ATSKAITOMYBĖ

3.20. Pelno mokestis ir atidėtas pelno mokestis

Bendros pelno mokesčio sąnaudos gali būti suderintos su apskaitiniu pelnu prieš apmokestinimą. Mokėtino pelno mokesčio apskaičiavimas:

Eil. Nr.	Rodikliai	Tarifas	Ataskaitinis laikotarpis	Praėjęs ataskaitinis laikotarpis
1	Pelnas prieš mokesčius		195 349	256 525
2	Pastovieji skirtumai:			
3	Pastovieji mokestiniai skirtumai		15 601	1 602
4	Neapmokestinamos pajamos (-)			
5	Pelnas po pastoviųjų skirtumų		210 950	258 127
6	Laikinieji skirtumai:			
7	Sukauptų atostoginių įsipareigojimai (pokytis)		7155	(8 854)
8	Abejotinos pirkėjų skolos (pokytis)			
9	Perkainoto turto nusidėvėjimas			
10	Kiti laikinieji skirtumai			
11	Laikinių skirtumų iš viso		7 155	8 854
12	Pelnas po laikinių skirtumų		218 105	249 273
13	Pelno mokesčio lengvata dėl suteiktos paramos (-)			
14	Panaudoti sukaupti mokestiniai nuostoliai (-)			
15	Apmokestinamosios pajamos			
16	Ataskaitinių metų mokėtinas pelno mokestis	16%	34 897	37 391
17	Sumokėta avansu (-)		(44 706)	(44 550)
18	Ataskaitinių metų gautinas/mokėtinas mokestis Balanse iš viso:		12 621	7 159

2025 m. gruodžio 31 d. Įmonė atidėjo pelno mokesčio nepriskaičiavo.

3.21. Finansiniai ryšiai su Įmonės vadovais

	Rodikliai	Ataskaitinis laikotarpis	Praėjęs ataskaitinis laikotarpis	Likutis ataskaitinio laikotarpio pabaigoje
1.	Sumos, susijusios su darbo santykiais, priskaičiuotos per metus	73 783	70 946	-
2.	Kitos reikšmingos sumos, per metus priskaičiuotos (išėitinės išmokos)	-	-	-
3.	Vidutinis vadovų skaičius per metus	1	1	

Vadovais Įmonėje laikomas direktorius. Įmonės vadovybei nebuvo suteikta jokių paskolų, garantijų, nebuvo jokių kitų išmokėtų ar priskaičiuotų sumų ar turto perleidimo.

3.22. Užbalansiniai įsipareigojimai

Įmonė 2025 m. gruodžio 31 d. nebuvo suteikusi ir gavusi jokių laidavimų, antrinių įkeitimų, garantijų ir kt.

3.23. Neapibrėžtumai

Įmonei 2025 m. gruodžio 31 d. nėra pareikšti ir nevyksta bylinėjimaisi pagal jokių reikalavimus.

Informacijos apie kitas aplinkybes ar įvykius, kurie rodytų požymius, kad gali būti pareikštas ieškiny, nėra.

Nėra žinoma apie kitas trečiųjų asmenų neįvykdytas arba netinkamai įvykdytas prievoles, dėl kurių būtų buvę kreiptasi į Įmonę.

**Kauno savivaldybės įmonė „Kapinių priežiūra“
2025 M. GRUODŽIO 31 D. FINANSINĖ ATSKAITOMYBĖ**

3.24. Poataskaitiniai įvykiai ir veiklos tęstinumas

Poataskaitiniu laikotarpiu įvykių, kurie galėtų reikšmingai keisti metinių finansinių ataskaitų duomenis Įmonėje neįvyko.

Finansinės ataskaitos parengtos remiantis veiklos tęstinumo principu, darant prielaidą, kad Įmonė galės artimiausiu metu toliau tęsti savo veiklą.

3.25. Informacija apie susijusias šalis

2025 m. Įmonė vykdė kapinių priežiūrą pagal 2024 m. gruodžio 20 d. su Kauno miesto savivaldybės administracija sudarytą Kauno miesto viešųjų kapinių administravimo, priežiūros ir laidojimo paslaugų sutartį Nr. SR-696.

Vadovaujantis šia sutartimi, ataskaitiniu laikotarpiu Kauno miesto savivaldybės administracijai buvo suteikta paslaugų už 1 688,5 tūkst. Eur su PVM. Ataskaitinio laikotarpio pabaigoje įsiskolinimų Įmonei nebuvo.

Finansininkė,
atliekanti direktoriaus funkcijas



Jurgita Remenčiūtė

Apskaitą tvarkančios įmonės įgaliotas asmuo

Jūratė Valaitienė



KAUNO SAVIVALDYBĖS ĮMONĖS „KAPINIŲ PRIEŽIŪRA“ VADOVYBĖS ATASKAITA UŽ 2025 METUS

1. INFORMACIJA APIE ĮMONĘ

1.1. Bendrosios nuostatos

Įmonė įregistruota	1991 m. kovo 7 d. Kauno miesto valdybos potvarkiu Nr. 348
Įmonės kodas	132626180
PVM kodas	LT326261811
Buveinė	Savanorių pr. 347, 49423 Kaunas
Kontaktai	tel. Nr. 0 (37) 208 954 el. p. info@kaunokapiniuprieziura.lt
Interneto svetainė	kaunokapiniuprieziura.lt
Įmonės savininko teises ir pareigas įgyvendinanti institucija	Kauno miesto savivaldybė
Teisinė – organizacinė forma	Savivaldybės įmonė

1.2. Vykdomos veiklos aprašymas

Kauno savivaldybės įmonės „Kapinių priežiūra“ (toliau – Kauno SĮ „Kapinių priežiūra“ arba Įmonė) pagrindinė veikla – užtikrinti ritualinių paslaugų teikimą, organizuoti kapinių priežiūrą, vykdyti kapinių priežiūrėtojo funkcijas, organizuoti kapinių plėtrą.

Kauno SĮ „Kapinių priežiūra“ administruoja 25 kapines, kurių bendras plotas sudaro apie 171 ha (1 lentelė). Didžiausios pagal plotą šiuo metu Įmonės priežiūrimos kapinės yra Kauno miesto Karmėlavos viešosios kapinės, jų plotas – 34,55 ha. Tai yra pagrindinės Kauno miesto gyventojų kapinės, veikiančios nuo 1984 m. liepos mėn. 2025 m. šiose kapinėse palaidoti 835 žmonių palaikai, 2024 m. – 805 žmonių palaikai.

Nelikus laisvos vietos naujiems laidojimams Kauno miesto Karmėlavos viešosiose kapinėse, 2014 m. Rokų seniūnijoje buvo atidarytos naujos Kauno miesto Vainatrakio viešosios kapinės (Kauno raj., paribyje su Prienuj raj.). Šių kapinių numatytas plotas – 38,78 ha. Nuo 2017 m. birželio mėn. šiose kapinėse laidojami neatpažintų ir vienišų asmenų palaikai. Iki ataskaitinių metų galo buvo suformuota 241 neatpažinto ar nežinomo asmens kapavietė. 2017 m. pabaigoje Kauno miesto

Vainatrakio viešosiose kapinėse taip pat buvo įrengtas 0,5 ha ploto investicinis kvartalas, kuriame visi takai grįsti trinkelėmis.

2018 m. pabaigoje Kauno miesto Vainatrakio viešosiose kapinėse atidarytas 0,5 ha ploto gyvūnų augintinių gaišenų laidojimo kvartalas, skirtas legaliam kauniečių laikytų ir nugaišusių naminių gyvūnų laidojimui. Per 2025 m. šiame kvartale buvo palaidota 51 gyvūnų augintinių gaišena, 2024 m. – 58. Iš viso palaidotos 328 gyvūnų augintinių gaišenos.

Kauno SJ „Kapinių priežiūra“ prižiūrimų Kauno miesto viešųjų kapinių sąrašas

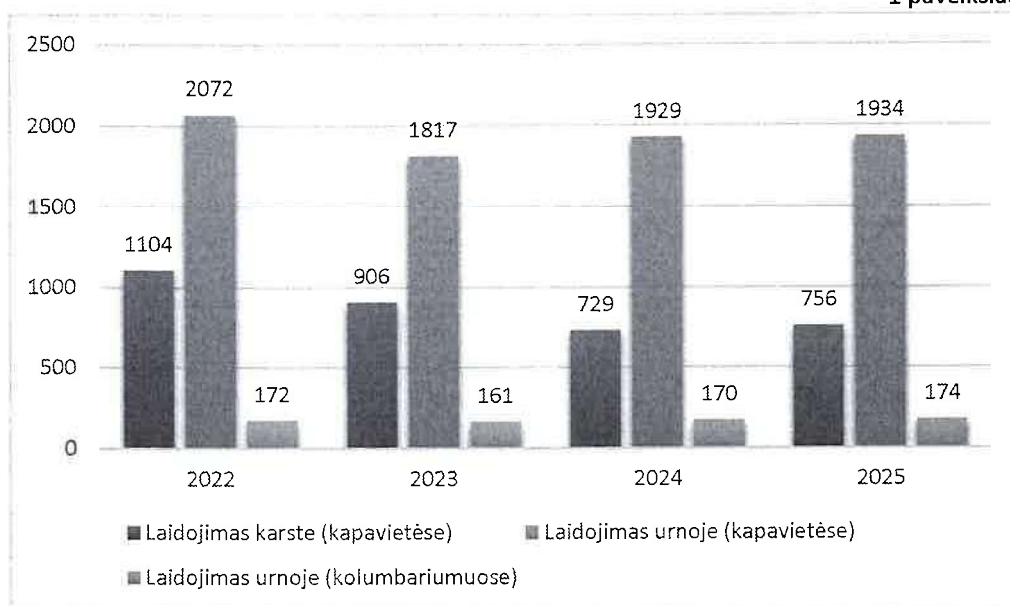
1 lentelė

Kapinių pavadinimas ir adresas	Bendras plotas, ha	Kapinių pavadinimas ir adresas	Bendras plotas, ha
Vainatrakio kapinės, šalia Kaštonų g., Vainatrakio k., Rokų sen., Kauno raj.	38,7784	Panemunės kapinės, Tylos g. 10, Kaunas	5,2690
Karmėlavos kapinės, šalia Tylos g., Rykštinės k., Karmėlavos sen., Kauno raj.	34,5461	Aukštųjų Šančių karių kapinės, Ašmenos 1-oji g. 2, Kaunas	7,2565
Petrašiūnų kapinės, M. Gimbutienės g. 28, Kaunas	11,0000	Žemųjų Šančių kapinės, A. Juozapavičiaus pr., Kaunas	2,2150
Romainių 1-osios kapinės, Šilainių pl. 3, Kaunas	18,7000	Veršvų kapinės, Atramos g., Kaunas	1,1000
Romainių 2-osios kapinės, Šilainių pl. 3, Kaunas	11,0900	Žemųjų Kaniūkų kapinės, Valdovo Žirgyno g. 1A, Kaunas	0,7710
Seniavos kapinės, Seniavos pl. 85, Kaunas	10,6493	Linkuvos kapinės, Mosėdžio g., Kaunas	0,6560
Žydų kapinės, H. ir O. Minkovskių g. 114A, Kaunas	1,1029	Aukštųjų Kaniūkų kapinės, Aukštieji Kaniūkai, Kaunas	0,2000
Eigulių kapinės, Jonavos g. 296A, Kaunas	11,8023	Kleboniško kapinės, Palapinių g., Kaunas	0,1519
Žydų kapinės, Radvilėnų pl. 7A, Kaunas	8,1213	Žydų kapinės, Kalnų g. 2, Kaunas	2,3071
Žydų kapinės, Vaidoto g. 178, Kaunas	1,2398	Aleksoto kapinės, Veiverių g., Kaunas	1,4783
Fredos kapinės, Ž. E. Žilibero g. 8, Kaunas	0,9686	Amalių kapinės, R. Kalantos g., Kaunas	0,2267
Belaisvių kapinės, K. Baršausko g., Kaunas (ties VI fortu)	0,2738	Sovietinių karo belaisvių kapinės, Europos pr., Kaunas	0,4500
Laisvamanių kapinės, šalia Raudondvario pl.	0,20	-	-

Kiekvienais metais Kauno miesto viešosiose kapinėse palaidojama apie 3 000 žmonių palaikai. 2020-2021 m., dėl susidariusios epidemiologinės situacijos šalyje, buvo užfiksuotas išaugęs laidojimų skaičius, o 2022-2024 m. laidojimų skaičius stabilizavosi ir palaipsniui mažėjo: 2022 m. palaidoti 3 348 žmonių palaikai, iš jų 2 244 palaidoti urnose, 2023 m. – 2 884 žmonių palaikai, iš jų 1 978 palaidoti urnose, 2024 m. – 2 828 žmonių palaikai, iš jų 2 099 palaidoti urnose, o 2025 m. – 2 864 žmonių palaikai, iš jų 2 108 palaidoti urnose. Pastebima, kad kiekvienais metais urnose santykinai palaidojama daugiau palaikų nei karstuose.

Laidojimų dinamika 2022-2025 m.

1 paveikslas



Kauno SJ „Kapinių priežiūra“ paslaugas teikia tiesioginio aptarnavimo ir elektroniniu būdu. Daugelį paslaugų galima patogiai užsakyti elektroniniu būdu per Kauno miesto savivaldybės elektronines paslaugas. Taip pat, vis daugiau duomenų bei valdomos informacijos yra atveriamą visuomenei, suteikiant prieigą prie cemety.lt sistemos.

2. ĮMONĖS VEIKLOS STRATEGIJA IR VEIKLOS TIKSLŲ ĮGYVENDINIMO REZULTATAI

Kauno SJ „Kapinių priežiūra“ vizija – būti novatoriška kapinių priežiūros ir administravimo įmone, palaikančia harmoningus santykius su aplinka, gebančia efektyviai tenkinti bei realizuoti klientų poreikius, gerinti jų aptarnavimo standartų kokybę ir puoselėti savo darbuotojų moralines bei profesines vertybes.

Kauno SJ „Kapinių priežiūra“ misija – efektyviai įgyvendinti įmonei pavestas viešojo administravimo funkcijas ir teikti kokybiškas paslaugas juridiniams ir fiziniams asmenims.

Įmonė, atsižvelgdama į Kauno miesto savivaldybės siekiamus tikslus ir keliamus lūkesčius įmonei dėl veiklos kryptių, principų, tikslų ir prioritetų, identifikavo šias pagrindines strategines kryptis 2024-2027 m.:

- veiklos efektyvumo didinimas ir paslaugų kokybės bei prieinamumo gerinimas;
- skaidrus veiklos vykdymas;
- tvarumas;
- akcininko lūkesčius atitinkanti įmonės grąža ir finansinis stabilumas.

Kauno SJ „Kapinių priežiūra“ veiklos tikslų įgyvendinimo rezultatai pateikti 2 lentelėje.

Kauno SJ „Kapinių priežiūra“ veiklos tikslų įgyvendinimas

2 lentelė

Strateginė kryptis	Tikslai (2024-2027 metams)	Įgyvendinimo rezultatai		
Veiklos efektyvumo didinimas ir paslaugų kokybės bei prieinamumo gerinimas	Įmonės veiklos procesų optimizavimas	2024 m. Įmonė atliko Įmonės veiklos procesų optimizavimo galimybių vertinimą ir optimizavimo galimybių vertinimo ataskaitą pateikė savivaldybės vykdomajai institucijai. <i>Įvykdymas 100 proc.</i>		
	Įmonės teikiamų paslaugų skaitmenizavimas	2024-2025 m. skaitmenizuotos šios Įmonės teikiamos paslaugos: leidimai laidoti Vainatrakio kapinių naujoje kapavietėje, gyvūnų kapinių kvartale ir naujoje kolumbariumo nišoje, leidimo kirsti, pašalinti, genėti saugotinus medžius ir krūmus išdavimas, už kapavietės ar kolumbariumo nišos priežiūrą atsakingo asmens pakeitimas, prašymas įmonei. <i>Įvykdymas 100 proc.</i>		
	Kauno miesto kapinių žemės sklypų efektyvus panaudojimas	Per 2025 m. Kauno miesto viešosiose kapinėse buvo suformuota 116 naujų kapaviečių urnoms, iš jų 17 suformuota mažesniųjų kapaviečių kvartale Kauno miesto II-ųjų Romainių viešosiose kapinėse - 14,66 proc. (siektina reikšmė 12 proc.). <i>Įvykdymas 100 proc.</i>		
	Kolumbariumų plėtra Petrašiūnų viešosiose kapinėse	2025 m. buvo įrengtos 4 kolumbariumų sekcijos (60 nišų). <i>Įvykdymas 100 proc.</i>		
	Kolumbariumų plėtra I Romainių viešosiose kapinėse	2025 m. buvo užbaigti 60 kolumbariumų nišų įrengimo darbai. <i>Įvykdymas 100 proc.</i>		
Skaidrus veiklos vykdymas	Skaidri ir vieša Įmonės veikla	Įmonė nuolat atnaujinama Įmonės socialinį tinklą ir tinklalapį ir viešina apraše* ir kituose teisės aktuose nurodytus skelbtinus duomenis, informaciją ir dokumentus. <i>Įvykdymas 100 proc.</i>		
Tvarumas	Efektyvus atliekų tvarkymas	Efektyvus atliekų rūšiavimas vykdomas Kauno miesto Eigulių, Petrašiūnų ir Panemunės viešosiose kapinėse. <i>Įvykdymas 100 proc.</i>		
Akciniško lūkesčius atitinkanti Įmonės grąža ir finansinis stabilumas	Siekti didesnio pelningumo, optimalios kapitalo struktūros, nuosavo kapitalo grąžos ir veiklos efektyvumo	Rodiklis	Siektina reikšmė	Įgyvendinimo rezultatai
		Grynasis pelningumas proc.	>12	7,81 (dėl išaugusių darbo užmokesčio sąnaudų ir bendro prekių ir paslaugų kainų augimo)
		Ilgalaikių skolų ir nuosavybės rodiklis	<0,5	0 (ilgalaičių skolų Įmonė neturi)
		Nuosavo kapitalo pelningumas, proc.	>12	17,12
		Veiklos sąnaudų lygis, proc.	28,7	33,92 (dėl išaugusių darbo užmokesčio sąnaudų ir bendro prekių ir paslaugų kainų augimo)
		Pardavimo savikainos lygis, proc.	<60	57,04

* Lietuvos Respublikos Vyriausybės 2010 m. liepos 14 d. nutarimu Nr. 1052 „Dėl Valstybės valdomų įmonių veiklos skaidrumo užtikrinimo gairių aprašo patvirtinimo“ patvirtintas Valstybės valdomų įmonių veiklos skaidrumo užtikrinimo gairių aprašas.

Kauno SJ „Kapinių priežiūra“ galimybės. Įmonė, atsižvelgdama į besikeičiančias laidojimo tradicijas, žmonių poreikius ir kintančias technologijas, gali pasiūlyti naujų paslaugų. Taip pat, Įmonė su turimais resursais gali didinti veiklos efektyvumą, kai kurių teikiamų paslaugų apimtį.

Kauno SJ „Kapinių priežiūra“ grėsmės. Kauno SJ „Kapinių priežiūra“ pagrindinės gaunamos pajamos yra už kapinių priežiūrą, pagal sudarytą sutartį su Kauno miesto savivaldybe, todėl įmonė yra itin priklausoma nuo savininkės finansinės padėties ir veiklos politikos. Taip pat, įmonė gali būti nepajėgi prisitaikyti prie kintančios šalies mokestinės politikos.

3. ĮMONĖS 2025 METŲ FINANSINĖS VEIKLOS APŽVALGA

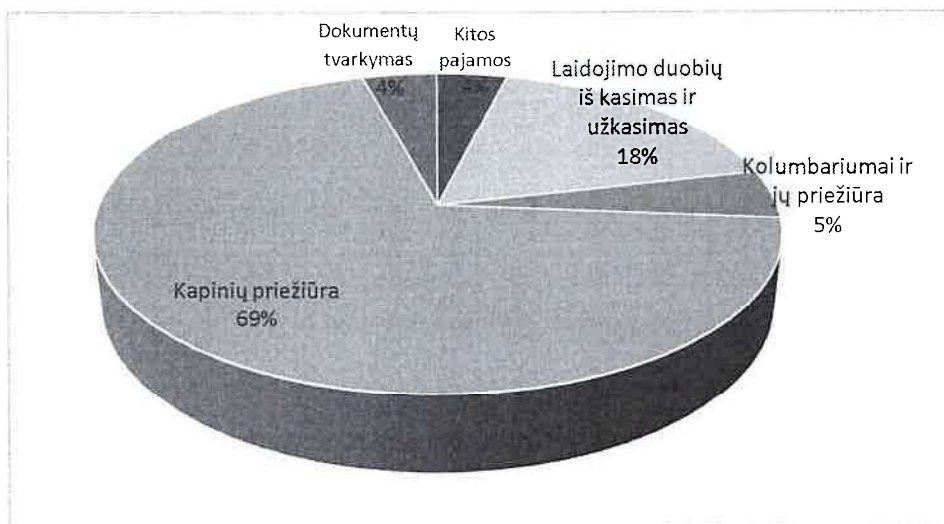
Kauno SJ „Kapinių priežiūra“ per 2025 metus uždirbo 2 063 tūkst. Eur pajamų, iš jų pardavimų pajamos sudarė 2 053 tūkst. Eur. Įmonė 2025 metais patyrė 1 867,7 tūkst. Eur sąnaudų (be pelno mokesčio). 2025 m. grynas pelnas atskaičius mokesčius – 160 tūkst. Eur.

Pajamos. Kauno SJ „Kapinių priežiūra“ fiziniams asmenims teikia laidojimo duobių iškasimo ir užkasimo paslaugas Kauno miesto viešosiose kapinėse, išduoda leidimus laidoti, prižiūri kapavietes pagal sudarytas sutartis, išduoda statinių statybos ir (ar) rekonstravimo darbų leidimus. Pagal sudarytą sutartį su Kauno miesto savivaldybe, įmonė prižiūri Kauno miesto kapines, pjauna avarinės būklės medžius, vykdo Kauno miesto viešosiose kapinėse palaidotų žmonių registraciją, prižiūri, eksploatuoja ir remontuoja kapinėse esančius pastatus ir inžinerinius tinklus, aprūpina kapines vandeniu, likviduoja avarijos ar stichinės nelaimės padarinius ir kt.

2025 m. didžiausią įmonės pajamų dalį sudarė pajamos, gautos už kapinių priežiūrą (69 proc.), taip pat už laidojimo duobių iškasimą ir užkasimą (18 proc.) bei laidojimus kolumbariumuose ir jų priežiūrą (5 proc.) Dokumentų tvarkymas leidimų išdavimui, kapavietės perrašymo dokumentų tvarkymas, įvairių pažymų išdavimas ir prašymų nagrinėjimas sudarė 4 proc. visų įmonės pajamų (2 paveikslas).

2025 m. Įmonės pajamos pagal vykdomas veiklas, proc.

2 paveikslas



2025 m., palyginti su 2024 m., Kauno SJ „Kapinių priežiūra“ pajamų dinamika išliko stabili, o bendras augimo tempas buvo minimalus. Įmonės pardavimo pajamos 2025 m. sudarė 2 053 tūkst. Eur ir, palyginti su 2024 m., padidėjo 6,2 tūkst. Eur, arba 0,30 proc. (3 lentelė).

2025 ir 2024 metų Įmonės pajamų dinamika

3 lentelė

Įmonės pajamų grupė	2025 m.	2024 m.	Pokytis	
			Eur	Proc.
Pardavimo pajamos				
Kapinių priežiūros darbų pajamos	1 432 347	1 429 169	3 178	0,22
Laidojimo duobių iškasimo ir užkasimo pajamos	364 529	336 308	28 221	7,74
Duobių papuošimo pajamos	27 207	992	215	0,79
Pajamos iš urnų laikymo kolumbariumų nišose	98 058	99 149	-1 091	-1,10
Kolumbariumų nišų priežiūra	1 126	49 679	-	-
Statinių statybos ir (ar) rekonstravimo darbų ir (ar) ilgalaikės dangos aplink kapavietę įrengimo schemos parengimo ir suderinimo darbų pajamos	60 757	57 624	3 133	5,16
Pajamos už kapaviečių įrengimą ir priežiūrą	35 620	25 288	10 332	29,01
Mažosios kapavietės įrengimas ir priežiūra	8 191	-	-	-
Dokumentų tvarkymo pajamos	25 393	22 785	2 608	10,27
Pardavimo pajamų iš viso:	2 053 228	2 046 994	6 234	0,30
Kitos veiklos pajamos				
Laikinių prekyviečių pajamos	4 165	4 727	-562	-13,49
Medžių pjovimo pajamos	5 620	818	4 802	85,44
Kitos neišvardintos pajamos	80	484	-404	-505
Kitos veiklos pajamų iš viso:	9 865	6 029	3 836	38,88

Vertinant Įmonės pagrindinės veiklos pajamas, teigiamai išsiskyrė laidojimo duobių iškasimo ir užkasimo pajamos, kurios augo 7,74 proc., taip pat kapaviečių įrengimo ir priežiūros pajamos, išaugusios 29,01 proc. Nuosekliai augo statinių statybos ir (ar) rekonstravimo darbų bei ilgalaikės dangos aplink kapavietę įrengimo schemų parengimo ir suderinimo pajamos (5,16 proc.), o kapinių priežiūros darbų pajamos išliko stabilios. Didžiausią įtaką laidojimo duobių iškasimo ir užkasimo pajamų augimui turėjo 2025 m. rugsėjo 9 d. Kauno miesto tarybos sprendimu atnaujinti Įmonės paslaugų įkainiai bei padidėjęs laidojimų skaičius, palyginti su 2024 m.

Ataskaitiniais metais Kauno miesto II-ųjų Romainių viešosiose kapinėse buvo įrengtas mažesnių išmatavimų kapaviečių kvartalas. Per 2025 m. parduota 17 įrengtų kapaviečių ir gauta 8,2 tūkst. Eur pardavimo pajamų. Šis sprendimas prisidėjo prie paslaugų pasiūlos išplėtimo, o stebima paklausa leidžia Įmonei svarstyti tolimesnę šios paslaugos plėtrą.

2025 m. pajamos, gautos iš urnų laikymo kolumbariumų nišose, nežymiai sumažėjo (1,1 tūkst. Eur). Vis dėlto, vertinant pajamas, gautas iš kolumbariumų priežiūros, matomas pajamų mažėjimas (48,5 tūkst. Eur). Pažymėtina, kad rodiklio sumažėjimas susijęs su apskaitinio įvertinimo

peržiūra pagal taikomus apskaitos principus ir neatspindi faktinio paslaugų apimties ar paklausos mažėjimo.

Kitos veiklos pajamos 2025 m. padidėjo 3,8 tūkst. Eur, arba 38,88 proc. Didžiausią augimą fiksavo medžių pjovimo paslaugos, kurių pajamos išaugo 4,8 tūkst. Eur. Laikinių prekyviečių nuomos pajamos nežymiai sumažėjo, tačiau šis pokytis neturėjo reikšmingos įtakos bendram kitos veiklos pajamų augimui.

Nors Kauno SĮ „Kapinių priežiūra“ negali daryti įtakos laidojimų skaičiui ir pajamos iš šios veiklos srities kinta nepriklausomai nuo pardavimų politikos, įmonės pajamų struktūra išliko stabili, o tolimesnio augimo galimybės siejamos su paslaugų plėtra bei kryptingu veiklos segmentų stiprinimu.

Sąnaudos. 2025 m. Įmonės patirtos sąnaudos sudarė 1 867,7 tūkst. Eur (be pelno mokesčio) ir, palyginti su 2024 m. Įmonės patirtomis sąnaudomis, išaugo 71 tūkst. Eur. Parduotų prekių ir atliktų darbų savikaina sudarė 1 171 tūkst. Eur, o bendrosios ir administracinės sąnaudos – 696,5 tūkst. Eur (4 lentelė).

2025 ir 2024 metų Įmonės sąnaudų dinamika

4 lentelė

Įmonės sąnaudų grupė	2025 m.	2024 m.	Pokytis	
			Eur	Proc.
Parduotų prekių ir atliktų darbų savikaina				
Darbo užmokestis ir socialinis draudimas	636 942	558 460	78 482	12,32%
Ilgalaikio turto nusidėvėjimo sąnaudos	60 815	60 145	670	1,10%
Šiuokšlių vežimo sąnaudos	383 348	499 777	-116 429	-30,37%
Transporto priemonių eksploatacijos sąnaudos	19 376	22 028	-2 652	-13,69%
Kapinių priežiūros, mechanizmų eksploatacijos ir kt. sąnaudos	63 004	62 689	315	0,50%
Mažųjų kapaviečių įrengimo sąnaudos	6 685	-	-	-
Kitos sąnaudos	1 066	1 602	-536	-50,28%
Pardavimo savikaina iš viso:	1 171 236	1 204 701	-33 465	-2,86%
Bendrosios ir administracinės sąnaudos				
Darbo užmokestis ir socialinis draudimas	601 260	496 879	104 381	17,36%
Transporto sąnaudos	6 212	10 414	-4 202	-67,64%
Pastatų eksploatacijos sąnaudos	27 883	32 755	-4 872	-17,47%
Administracinės sąnaudos	42 042	44 156	-2 114	-5,03%
Pardavimo sąnaudos	1 281	4 487	-3 206	-250,27%
Kitos sąnaudos	17 830	3 106	14 724	82,58%
Bendrosios ir administracinės sąnaudos iš viso:	696 508	591 797	104 711	15,03%

Analizuojant 2025 m. ir 2024 m. sąnaudų dinamiką, nustatyta, kad parduočių prekių ir atliktų darbų savikaina 2025 m., palyginti su 2024 m., sumažėjo 33 tūkst. Eur, arba 2,86 proc. Didžiausią įtaką savikainos mažėjimui turėjo reikšmingai sumažėjusios šiukšlių vežimo sąnaudos (30,37 proc.) bei transporto priemonių eksploatacijos sąnaudos (13,69 proc.).

Nepaisant bendro savikainos mažėjimo, darbo užmokesčio ir socialinio draudimo sąnaudos padidėjo 78 tūkst. Eur, arba 12,32 proc. Reikšmingą įtaką darbo užmokesčio augimui turėjo nuo 2025 m. sausio 1 d. 114 Eur padidinta minimalioji mėnesinė alga. Dėl šio pokyčio darbininkams buvo išmokėta apie 50 tūkst. Eur daugiau darbo užmokesčio lėšų nei 2024 m. Taip pat, duobkasių darbo užmokesčio fondas padidėjo 12 tūkst. Eur dėl išaugusio laidojimo duobių skaičiaus bei pasikeitusių jų įkainių.

Bendrosios ir administracinės sąnaudos 2025 m. sudarė 696,5 tūkst. Eur ir, palyginti su 2024 m., padidėjo 104,7 tūkst. Eur, arba 15,03 proc. Šį augimą daugiausia lėmė darbo užmokesčio ir socialinio draudimo sąnaudų didėjimas (17,36 proc.). 2025 m. pradžioje buvo peržiūrėti administracijos darbuotojų ir kapinių vedėjų darbo užmokesčiai, siekiant užtikrinti atlyginimų konkurencingumą darbo rinkoje, išlaikyti kvalifikuotus darbuotojus bei atsižvelgti į padidėjusį atsakomybių ir darbo apimčių lygį. Tuo tarpu transporto, pastatų eksploatacijos, administracinės ir pardavimo sąnaudos nežymiai sumažėjo.

2025 m. kitos sąnaudos padidėjo 14,7 tūkst. Eur. Didžiausią šių sąnaudų dalį sudarė administracinės paskirties pastato su kremavimo paslaugų patalpomis techninio projekto papildomi projektavimo ir projekto vykdymo priežiūros kaštai.

Įmonės balansas. Kauno SJ „Kapinių priežiūra“ mokėtinos sumos ir kiti įsipareigojimai 2025 m. gruodžio 31 d. sudarė 233,3 tūkst. Eur ir, palyginti su metų pradžia, sumažėjo 10,49 proc. Pažymėtina, kad visą mokėtinų sumų ir įsipareigojimų dalį sudarė trumpalaikiai įsipareigojimai, t. y. ilgalaikių įsipareigojimų įmonė neturėjo. Didžiausią pokytį lėmė sumažėjusios skolos tiekėjams 33,8 tūkst. Eur. Iš viso skolos tiekėjams sudarė 12,70 proc. visų mokėtinų sumų ir įsipareigojimų (29,6 tūkst. Eur), su darbo santykiais susiję įsipareigojimai – 77,38 proc. (180,5 tūkst. Eur), o kitos mokėtinos sumos ir įsipareigojimai – 9,92 proc. (23,1 tūkst. Eur).

2025 m. Kauno SJ „Kapinių priežiūra“ ilgalaikio turto balansinė vertė padidėjo 26,5 tūkst. Eur ir metų pabaigoje siekė 669,4 tūkst. Eur. Šį augimą lėmė ataskaitiniu laikotarpiu vykdytos investicijos į ilgalaikio materialiojo turto pasigaminimą. Tuo tarpu trumpalaikio turto balansinė vertė per metus sumažėjo 43,6 tūkst. Eur ir laikotarpio pabaigoje sudarė 541,2 tūkst. Eur. Esminę įtaką šiam pokyčiui turėjo kitų gautinų sumų mažėjimas, kurios sudarė 9,3 proc. viso trumpalaikio turto (50,8 tūkst. Eur).

Didžiausią trumpalaikio turto dalį – 89,1 proc. (482 tūkst. Eur) – sudarė pinigai ir pinigų ekvivalentai, o pirkėjų įsiskolinimas išliko minimalus ir siekė 900 Eur.

Ataskaitiniais metais Įmonė dirbo pelningai, grynasis pelnas sudarė 160 tūkst. Eur. Palyginus, 2024 m. Įmonės grynasis pelnas sudarė 219 tūkst. Eur, 2023 m. – 229,8 tūkst. Eur.

4. ĮMONĖS DARBUOTOJAI 2025 METAIS

Ataskaitiniais metais Kauno SJ „Kapinių priežiūra“ organizacinė struktūra nesikeitė, vidutinis darbuotojų skaičius išliko panašus kaip ir ankstesniais metais, o darbuotojų kaita buvo nedidelė. Darbo užmokesčio ir su juo susijusios sąnaudos sudarė 1 238 tūkst. Eur ir palyginti su 2024 m., išaugo 183 tūkst. Eur.

Iki 2025 m. vasario 28 d. Kauno SJ „Kapinių priežiūra“ direktoriaus pareigas ėjo Ričardas Čėsna, nuo 2025 m. kovo 1 d., pagal Kauno miesto savivaldybės mero potvarkius, direktoriaus funkcijas atliko kapinių ūkio ir kultūros vertybių administratorius Darius Stankaitis, o nuo 2025 m. spalio 11 d. – finansininkė Jurgita Remenčiūtė. Vadovo darbo užmokestis nustatomas pagal 2023 m. gruodžio 29 d. Kauno miesto savivaldybės mero potvarkiu Nr. M-984 „Dėl Kauno miesto savivaldybės valdomų įmonių vadovų darbo užmokesčio“ patvirtintą Kauno miesto savivaldybės įmonių vadovų darbo užmokesčio nustatymo tvarkos aprašą.

Kauno SJ „Kapinių priežiūra“ vidutinis darbuotojų skaičius ir vidutinis darbo užmokestis 2025 m.

5 lentelė

Darbuotojų pareigybių grupės	2024 m.		2025 m. I ketv.		2025 m. II ketv.		2025 m. III ketv.		2025 m. IV ketv.		2025 m.	
	Vidutinis darbuotojų sk., vnt.	Vidutinis darbo užmokestis, Eur	Vidutinis darbuotojų sk., vnt.	Vidutinis darbo užmokestis, Eur	Vidutinis darbuotojų sk., vnt.	Vidutinis darbo užmokestis, Eur	Vidutinis darbuotojų sk., vnt.	Vidutinis darbo užmokestis, Eur	Vidutinis darbuotojų sk., vnt.	Vidutinis darbo užmokestis, Eur	Vidutinis darbuotojų sk., vnt.	Vidutinis darbo užmokestis, Eur
Administracija	7	2 868	8	3 161	7	3 090	7	3 119	6	2 995	6	3 112
Vedėjai ir jų pavaduotojai	10	1 975	10	2 311	10	2 319	10	2 430	10	2 403	10	2 366
Darbininkai	30	996	30	1 111	33	1 111	33	1 089	31	1 142	32	1 116
Duobkasiai	10	1 472	9	2 027	10	1 411	10	1 460	10	1 827	10	1 670

5 lentelėje pateikti 2025 metų ketvirčių duomenys apie vidutinį darbuotojų skaičių ir vidutinį darbo užmokestį pagal darbuotojų pareigybių grupes. 2025 m. vidutinis administracijos darbuotojų skaičius mažėjo, kadangi ataskaitiniais metais nebuvo paskirtas naujas Įmonės vadovas. Vidutinis šios darbuotojų grupės darbo užmokestis – 3 112 Eur (2024 m. – 2 868 Eur). Vedėjų bei jų

pavduotojų vidutinis darbuotojų skaičius nesikeitė. Dešimties vedėjų ir jų pavduotojų vidutinis darbo užmokestis 2025 m. sudarė 2 366 Eur.

Ataskaitiniais metais darbininkų skaičius Įmonėje svyravo, tačiau vidutiniškai dirbo 32 darbuotojai. Nuo 2025 m. minimalų mėnesinį atlygį gaunančių darbininkų darbo užmokestis augo 114 Eur, todėl vidutinis darbo užmokestis palaipsniui augo. 2024 m. vidutinis darbininkų darbo užmokestis siekė 996 Eur, o 2025 m. – 1 116 Eur. 2025 m. Įmonėje vidutiniškai dirbo 10 duobkasių, kaip ir 2024 m. Vidutinis duobkasių darbo užmokestis 2025 m. augo ir sudarė 1 670 Eur (palyginti su 2024 m. – 1 472 Eur). 2025 m. gruodžio 31 d. Kauno SJ „Kapinių priežiūra“ dirbo 58 darbuotojai.

Taip pat, Įmonėje sudaromos galimybės atlikti privalomasias darbo valandas asmenims, kuriems teismo sprendimu paskirtas viešųjų darbų atlikimas. Šie asmenys dirba neatlygintinai, atidirdami priteistas darbo valandas, taip prisidedami prie savo socialinės reabilitacijos ir atsakomybės už padarytus pažeidimus. Be to, Kauno SJ „Kapinių priežiūra“ dirba ir nuteistieji, kuriems suteikiama galimybė įgyti darbo įgūdžių ir lengviau integruotis į darbo rinką ateityje. Tokia iniciatyva atspindi Įmonės socialinės atsakomybės principus bei prisideda prie visuomenės gerovės stiprinimo.

5. 2025 METŲ ĮMONĖS INVESTICINĖ VEIKLA

Per 2025 m. Kauno SJ „Kapinių priežiūra“ ilgalaikio turto balansinė vertė išaugo 26,5 tūkst. Eur ir metų pabaigoje sudarė 669,4 tūkst. Eur. Įmonės ilgalaikio turto nusidėvėjimo sąnaudos sudarė 60,8 tūkst. Eur, o pasigaminto/įsigyto ir įtrauko į eksploataciją turto vertė – 40,8 tūkst. Eur. Įmonės materialiojo turto nebaigtos statybos darbų pogrupis išaugo 47,6 tūkst. Eur ir metų pabaigoje sudarė 93,5 tūkst. Eur. Ataskaitiniais metais Įmonė investavo į pastatų ir statinių turto pogrupius.

2024 m. viduryje buvo parduota paskutinė laisva kolumbariumų niša Kauno miesto I-ųjų Romainių viešosiose kapinėse, todėl Įmonė įrengė naujo kolumbariumų komplekso pamatą už 10,2 tūkst. Eur bei sumontavo 12 betoninių kolumbariumų sekcijų su metalinėmis lentynėlėmis po 5 nišas (21,2 tūkst. Eur). 2025 m. Kauno SJ „Kapinių priežiūra“ užbaigė kolumbariumų įrengimo darbus sumontuodama granitines lenteles už 9,3 tūkst. Eur. Kolumbariumai įtraukti į eksploataciją 2025 m. kovo mėn., nustatant 40,8 tūkst. Eur įsigijimo savikainą.

Ataskaitiniais metais, Įmonė taip pat tęsė kolumbariumų plėtros darbus Kauno miesto Petrašiūnų viešosiose kapinėse. 2025 m., ant 2024 m. išlieto pamato, buvo sumontuotos 4 kolumbariumų sekcijos, kurių įsigijimo savikaina – 26,4 tūkst. Eur. Granitinių lentelių montavimo darbai buvo užbaigti 2026 m. pradžioje.

2017 m. Kauno miesto Vainatrakio viešosiose kapinėse buvo įrengtas investicinis kvartalas, kuriame kapavietės suformuotos atskiriant jas trinkelėmis ir borteliais, taip užtikrinant tvarkingą ir estetišką teritorijos išdėstymą. 2025 m. pradėta šio kvartalo 0,5 ha plėtra. Atlikti grunto nukasimo, reljefo lyginimo ir planiravimo darbai, užvežtas smėlis ir žvyras takų pagrindams įrengti, o pagrindiniai takai iškloti trinkelėmis. 2025 m. šių darbų savikaina sudarė 52,7 tūkst. Eur. Kvartalo plėtrą planuojama užbaigti 2026 m. Numatoma, kad naujoji plėtra sudarys galimybes patenkinti gyventojų poreikius artimiausius aštuonerius metus.

6. SVARBŪS ĮVYKIAI 2025 METAIS IR METAMS PASIBAIGUS

2025 m. Kauno SJ „Kapinių priežiūra“ vykdė Kauno miesto kapinių priežiūrą pagal 2024 m. gruodžio 20 d. sudarytą sutartį su Kauno miesto savivaldybe dėl „Kauno miesto viešųjų kapinių administravimo, priežiūros ir laidojimo paslaugų teikimo“ Nr. SR-696.

Ataskaitiniais metais laidojimų skaičius, palyginti su ankstesniais metais, išliko panašus. 2025 m. vidutinis laidojimų skaičius per mėnesį sudarė 239 laidojimus, 2024 m. - 235 laidojimus, 2023 m. - 240 laidojimų. Ataskaitiniais metais Kauno SJ „Kapinių priežiūra“ sklandžiai organizavo duobkasių darbą bei užtikrino savalaikį duobių iškasimą pagal pareiškėjų pageidavimus.

2025 m., įvertinus kolumbariumų paklausą ir sparčiai mažėjantį laisvų kolumbariumų nišų skaičių, Kauno SJ „Kapinių priežiūra“ tęsė 2024 m. pradėtą kolumbariumų plėtrą Kauno miesto I-ųjų Romainių viešosiose kapinėse. 2025 m. buvo užbaigti 60 kolumbariumų nišų įrengimo darbai. Ataskaitinių metų pabaigoje buvo užimta 30 šių naujai įrengtų nišų.

2025 m. pabaigoje, buvo likusios tik kelios laisvos kolumbariumų nišos Kauno miesto Petrašiūnų viešosiose kapinėse. Ataskaitiniais metais pradėta šių kapinių kolumbariumų plėtra buvo užbaigta 2026 m. pradžioje, įrengiant 60 kolumbariumų nišų.

Vienas iš Kauno miesto savivaldybės, kaip Kauno SJ „Kapinių priežiūra“ savininkės, iškeltų nefinansinių lūkesčių 2024-2027 metams yra „siekti Kauno miesto viešųjų kapinių žemės sklypų efektyvaus panaudojimo naujų kapaviečių skirstymo procese, teikiant prioritetą mažesnių kapaviečių formavimui ir skyrimui“. Tam, kad įmonė galėtų įgyvendinti šį lūkestį, 2024 m. buvo įrengtas mažesnių išmatavimų (1,10x1,20 m) kapaviečių laidojimo kvartalas Kauno miesto II-ųjų Romainių viešosiose kapinėse.

Laidoti šiame kvartale pradėta 2025 m. kovo mėn., o iki metų pabaigos čia buvo palaidoti 17 žmonių palaikai. Atsižvelgiant į stebimą šio kvartalo paklausą, 2025 m. pabaigoje inicijuota kvartalo plėtra – įrengta antra kapaviečių eilė, kurioje suformuota 14 kapaviečių. Tikimasi, kad šis kapaviečių

kvartalas, leidžiantis efektyviau naudoti kapinėms skirtus žemės plotus, išliks paklausus ir ateinančiais laikotarpiais.

Siekdama įgyvendinti Kauno miesto savivaldybės iškeltą lūkestį dėl paslaugų skaitmeninimo, Kauno SJ „Kapinių priežiūra“ 2024–2025 m. užtikrino galimybę įmonės teikiamas paslaugas gauti elektroniniu būdu per Kauno miesto savivaldybės elektroninių paslaugų sistemą. 2025 m. gyventojai vis aktyviau naudojami šiomis nuotolinėmis paslaugomis, kurios sudarė galimybę patogiau ir greičiau spręsti su laidojimu, kapaviečių priežiūra bei kitais administraciniais klausimais susijusius prašymus. Stebint paslaugų naudojimo tendencijas matyti, kad elektroniniai sprendimai tampa vis labiau įprasta gyventojų bendravimo su įmone forma, todėl įmonė ir toliau vykdo šių paslaugų stebėseną, jas tobulina ir skatina gyventojus aktyviau naudotis skaitmeniniais sprendimais.

2025 m. rugsėjo 9 d. Kauno miesto savivaldybės tarybos sprendimu Nr. T-707 buvo pakoreguotos Kauno SJ „Kapinių priežiūra“ teikiamų atlygintinų paslaugų kainos. Siekiant užtikrinti finansinį stabilumą, buvo priimtas strateginis sprendimas atsisakyti iki šiol taikytų sezoninių tarifų laidojimo duobių iškasimo ir užkasimo paslaugoms. Vietoje jų įvesti vieningi metiniai įkainiai laidojimui urnose ir karstuose. Taip pat, atsižvelgiant į augančią kolumbariumų įrengimo savikainą ir tai, kad tolesnei kolumbariumų plėtrai reikalingos lėšos, augo ir laidojimo kolumbariumų nišose bei jų priežiūros įkainiai.

2025 m. vasario 28 d. buvo nutraukta darbo sutartis, sudaryta su įmonės direktoriumi Ričardu Čėsna. Per ataskaitinius metus, konkursas įmonės vadovo pareigoms užimti nebuvo paskelbtas.

7. NUMATYTI ESMINIAI RIZIKOS VEIKSNIAI IR JŲ SUMAŽINIMO PRIEMONĖS

Kauno SJ „Kapinių priežiūra“ veiklą veikia tiek išoriniai, tiek ir vidiniai veiksniai. Pagrindiniai veiksniai darantys įtaką įmonės veiklos procesams ir rezultatams yra šie:

- Įmonės veikla orientuota į Kauno miesto kapinių tvarkymą, kuri vykdoma pagal sudarytą sutartį su Kauno miesto savivaldybe. Įmonės savininko sprendimai dėl sutarties pratęsimo ir sąlygų turi tiesioginę įtaką įmonės veiklos tęstinumui;
- kadangi įmonė teikia paslaugas, didžiausią dalį paslaugų savikainos sudaro darbuotojų darbo užmokestis. Vyriausybės priimami sprendimai dėl minimalaus mėnesinio atlygio didinimo bei su darbo santykiais susijusių mokesčių pakeitimai gali žymiai padidinti įmonės sąnaudas, kurios mažins įmonės veiklos rezultatą bei didins įmonės teikiamų paslaugų kainas;
- nesąžiningi, neloyalūs įmonės darbuotojai ir žmogiškosios klaidos blogina įmonės reputaciją. Siekiant užtikrinti skaidrią ir patikimą veiklą, įmonėje ypatingas dėmesys skiriamas procesų

laikymuisi ir vidaus kontrolės priemonių taikymui, taip sumažinant galimų neatitikimų ar klaidų riziką.

- dalis Įmonės pajamų nepriklauso nuo vykdomos pardavimų politikos, kadangi Įmonė negali daryti įtakos laidojimų skaičiui;
- klientų nesąžiningumas: klientai nesilaiko patvirtintos tvarkos dėl laidojimo ir statinių statybos ir (ar) rekonstravimo darbų leidimų išdavimo;
- vis griežtėjantys aplinkos apsaugos reikalavimai dėl atliekų tvarkymo ir gamtinės stichijos.

Vidaus kontrolė. Kauno SJ „Kapinių priežiūra“ įgyvendina vidaus kontrolės politiką pagal 2021 m. gruodžio 23 d. direktoriaus įsakymu Nr. V-26 patvirtintą vidaus kontrolės politikos aprašą. Įmonė savo veikloje vadovaujasi direktoriaus patvirtintais įsakymais, nustatytomis vidaus taisyklėmis, instrukcijomis ir kt.

Įmonės darbuotojai, atlikdami savo darbo funkcijas vadovaujasi 2016 m. liepos 11 d. Įmonės direktoriaus įsakymu Nr. V-44 patvirtintomis darbo tvarkos taisyklėmis, kurios atnaujintos 2025 m. gruodžio 18 d. direktoriaus įsakymu Nr. V-25, siekiant prisitaikyti prie teisės aktų pokyčių, sustiprinti vidaus kontrolės priemones, aiškiau reglamentuoti darbo organizavimą ir užtikrinti, kad Įmonės veiklos procesai atitiktų šiuolaikinius veiklos ir rizikų valdymo reikalavimus. Taip pat, darbuotojai vadovaujasi darbo funkcijų pareigybių aprašymais, nustatančiais aiškias pareigas, teises ir atsakomybes. Nuotolinio darbo metu darbuotojai laikosi Nuotolinio darbo tvarkos aprašo, patvirtinto 2020 m. kovo 16 d. direktoriaus įsakymu Nr. V-03, nuostaty.

Dokumentų valdymui, kasmet Įmonėje tvirtinamas dokumentacijos planas. Nuo 2023 m. gruodžio mėn. dokumentai valdomi dokumentų valdymo sistemoje „Kontora“. Dokumentų išdavimas ir įrašų registravimas vykdomas vadovaujantis 2016 m. gruodžio 23 d. direktoriaus įsakymu Nr. V-78 patvirtintu aprašu.

2024 m. birželio 28 d. direktoriaus įsakymu Nr. V-10 patvirtintos finansų kontrolės taisyklės, užtikrina efektyvų, ekonomišką, rezultatyvų, skaidrų ir pagal paskirtį turto naudojimą. Vadovaujantis šiomis taisyklėmis, užtikrinama, kad bus sudaroma tiksli ir patikima finansinė atskaitomybė.

Korupcijos prevencija Įmonėje atliekama vadovaujantis 2021 m. gruodžio 23 d. direktoriaus įsakymu Nr. V-23 patvirtintu antikorupcinio elgesio kodeksu, 2020 m. gruodžio 31 d. direktoriaus įsakymu Nr. V-19 patvirtintu veiksmy Kauno SJ „Kapinių priežiūra“ gavus neteisėtą atlygį tvarkos aprašu ir kt. Taip pat, kad būtų sumažinta korupcijos rizika, nuo 2016 m. birželio mėn. Įmonėje nebevykdomos grynujų pinigų operacijos.

Įmonėje yra patvirtintos ir Viešųjų pirkimų organizavimo ir vidaus kontrolės taisyklės, kurios užtikrina skaidrų, efektyvų ir teisės aktus atitinkantį pirkimų procesą. Šios taisyklės reglamentuoja

pirkimų planavimą, vykdymą ir priežiūrą, taip pat nustato vidaus kontrolės mechanizmus, skirtus užtikrinti sąžiningą konkurenciją ir racionalų Įmonės išteklių panaudojimą. Vadovybė nuolat stebi šių taisyklių laikymąsi, siekdama užtikrinti jų efektyvų taikymą ir rizikų valdymą viešųjų pirkimų srityje.

8. NUMATOMOS ĮGYVENDINTI PRIEMONĖS IR INVESTICINĖ VEIKLA 2026 METAIS

2026 m. Kauno SJ „Kapinių priežiūra“ (toliau – Įmonė) planuoja įsigyti/pasigaminti ilgalaikio turto už 125,44 tūkst. Eur. Planuojamos investicijos bus finansuojamos Įmonės nuosavomis lėšomis.

2026 m. Įmonė numato tęsti ir užbaigti 2025 m. pradėtą devyniolikos kolumbariumų sekcijų eilės projektą Kauno miesto I-ųjų Romainių viešosiose kapinėse, įrengiant likusias septynias sekcijas. Planuojama, kad šių sekcijų įsigijimo vertė sieks 18,9 tūkst. Eur. Vertinant vidutinę metinę paklausą, prognozuojama, jog Kauno miesto I-ųjų Romainių viešųjų kapinių kolumbariumų nišų pasiūla bus pakankama iki 2028 m.

Atsižvelgiant į vidutinę metinę kolumbariumų nišų paklausą Kauno miesto Petrašiūnų viešosiose kapinėse, 2026 m. planuojama įrengti dvi kolumbariumų sekcijas, kuriose bus 30 nišų. Šių sekcijų įsigijimo vertė sudarys 19,4 tūkst. Eur. Įgyvendinus investiciją, bus užtikrintas prognozuojamos 2026 m. paklausos patenkinimas.

Reaguodama į gyventojų lūkesčius bei kapinių infrastruktūros plėtros poreikį, 2026 m. Įmonė planuoja įrengti kolumbariumus Kauno miesto Panemunės viešosiose kapinėse. Numatyta teritoriją išgrįsti trinkelėmis ir įrengti dvi kolumbariumų sekcijas (80 nišų). Bendra šių sekcijų įrengimo vertė – 23,14 tūkst. Eur.

2026 m. taip pat planuojama įsigyti automobilį, skirtą ūkio ir teritorijų priežiūros tarnybos funkcijoms vykdyti. Transporto priemonė bus naudojama darbuotojų, mažosios technikos, įrankių bei statybinių ir eksploatacinių medžiagų pervežimui. Numatoma automobilio įsigijimo vertė – 32 tūkst. Eur. Ši investicija sudarys prielaidas efektyvesniam veiklos organizavimui ir operatyvesniam darbų vykdymui prižiūrimose teritorijose.

2026 m. planuojama užbaigti 2025 m. pradėtus Vainatrakio viešųjų kapinių investicinio kvartalo įrengimo darbus, įrengiant siauresnius takus tarp kapaviečių. 2026 m. plėtrai numatyta 20 tūkst. Eur, o bendra projekto vertė sieks apie 80 tūkst. Eur.

Atsižvelgiant į Kauno miesto Vainatrakio viešųjų kapinių plėtros apimtį, 2026 m. planuojama aptverti visus kvartalus, kuriuose įrengti asfaltuoti takai. Tvoros įrengimui numatyta 12 tūkst. Eur. Investicija prisidės prie teritorijos saugumo stiprinimo, aiškesnio zonų atskyrimo ir bendros aplinkos tvarkos užtikrinimo.

Nuo 2017 m. Kauno miesto Vainatrakio viešosiose kapinėse pradėti laidoti vieniši ar nežinomi asmenys, kurių laidojimu rūpinasi Kauno miesto savivaldybė. Vidutiniškai per metus palaidojama 30 vienišų ar nežinomų asmenų palaikai. Jiems įrengiami mediniai kryžiai, kurie su laiku nupūva, o užrašai išblanksta. 2026 m. Įmonė planuoja įrengti granitinius antkapius šiems asmenims, kurie užtikrins ilgaamžį kapaviečių įamžinimą, aiškų identifikavimą ir tvarkingą kapinių aplinką.

9. ĮMONĖS VEIKLOS PROGNOZĖS 2026 METAMS

Įmonės veiklos prognozės parengtos atsižvelgiant į praėjusius Įmonės veiklos laikotarpius, 2024 m. gruodžio 20 d. sudarytą sutartį Nr. SR-696 su Kauno miesto savivaldybės administracija dėl Kauno miesto viešųjų kapinių administravimo, priežiūros ir laidojimo paslaugų, Įmonės teikiamų atlygintinų paslaugų kainas, planuojamas investicijas į ilgalaikį turtą, 2024 – 2027 m. strateginį veiklos planą, Įmonės turimus resursus, teisinę, ekonominę, socialinę aplinką bei Lietuvos banko makroekonominės prognozes.

Prognozuojama, kad 2026 m. Kauno SĮ „Kapinių priežiūra“ pardavimo pajamos sieks 2 155 tūkst. Eur, tai yra 101,8 tūkst. Eur daugiau nei 2025 m. Didžiausią įtaką pajamų augimui turės 2025 m. rugsėjo 9 d. Kauno miesto savivaldybės tarybos sprendimu patvirtintos atnaujintos Įmonės teikiamų paslaugų kainos. Daroma prielaida, kad 2026 m. laidojimų skaičius išliks panašus kaip 2025 m. ir sudarys apie 2 850 laidojimų. Dėl pakoreguotų laidojimo duobių iškasimo ir užkasimo kainų, Įmonės duobių kasimo pajamos išaugs apie 15 proc. ir sudarys 420 tūkst. Eur per metus. Planuojama, kad Įmonės gautos pajamos iš laidojimų kolumbariumų nišose taip pat augs ir bus 51,7 tūkst. Eur didesnės nei 2025 m. Tam įtakos taip pat turės ir 2025 m. metais vykdyta kolumbariumų plėtra, kuri užtikrins pakankamą nišų pasiūlą 2026 m.

Prognozuojama, kad 2026 m. Kauno SĮ „Kapinių priežiūra“ sąnaudos sudarys 2 017 tūkst. Eur (be pelno mokesčio) ir bus 149,6 tūkst. Eur didesnės nei 2025 m. Didžiausią įtaką sąnaudų augimui turės darbo užmokesčio fondo didėjimas, kurį lems nuo 2026 m. sausio 1 d. 11,1 proc. didėjantis minimalus mėnesinis atlygis. Dėl šio pokyčio darbo užmokesčio sąnaudos darbininkams išaugs apie 35,3 tūkst. Eur. Atsižvelgiant į tai, kad Įmonė gaus didesnes pajamas iš laidojimo duobių iškasimo ir užkasimo, duobkasių darbo užmokestis augs apie 57,6 tūkst. Eur. Prognozuojama, kad darbo užmokesčio ir su juo susijusių mokesčių sąnaudos 2026 m. sieks 1 319,8 tūkst. Eur.

Remiantis Lietuvos banko prognozėmis, 2026 m. vidutinė metinė bendroji infliacija sudarys 3,1 proc. Atsižvelgiant į tai, tikimasi nežymių prekių ir paslaugų kainų augimo, tačiau papildomi veiksniai, tokie kaip energijos ir žaliavų kainų svyravimai, gali turėti įtakos sąnaudų pokyčiams.

Pagal ilgalaikio turto įsigijimo ir nusidėvėjimo planus, numatomos ilgalaikio turto nusidėvėjimo sąnaudos 2026 m. sudarys 58,3 tūkst. Eur, o investicijos 125,4 tūkst. Eur.

Nuo 2025 m. sausio 1 d. įsigaliojus Lietuvos Respublikos pelno mokesčio įstatymo pakeitimams, standartinis pelno mokesčio tarifas padidėjo nuo 15 proc. iki 16 proc. Atsižvelgiant į naują tarifą, planuojama, kad Kauno SJ „Kapinių priežiūra“ pelno mokestis 2026 m. sudarys 26 tūkst. Eur.

Įvertinus minėtas aplinkybes, 2026 m. planuojama gauti apie 2 155 tūkst. Eur. pajamų ir patirti apie 2 017 tūkst. Eur sąnaudų. Taip pat, tikimasi gauti apie 147 tūkst. Eur pelno prieš apmokestinimą ir 120,9 tūkst. Eur grynojo pelno.

Kauno SJ „Kapinių priežiūra“ ataskaitinio laikotarpio veiklos rezultatų, duomenų, finansinių rodiklių palyginimas su praėjusiu ataskaitiniu laikotarpiu, ateinančio ataskaitinio laikotarpio prognozė

6 lentelė

Eil. Nr.	Veiklos rezultatai, duomenys, finansiniai rodikliai	Praėjęs ataskaitinis laikotarpis (2024 m.)	Ataskaitinio laikotarpio prognozė (2025 m.)	Ataskaitinis laikotarpis (2025 m.)	Ateinančio ataskaitinio laikotarpio prognozė (2026 m.)
1	2	3	4	5	6
1.	Pardavimo pajamos, tūkst. Eur	2 047	2 137	2 053	2 155
2.	Pardavimo savikaina, tūkst. Eur	1 205	1 263	1 171	1 371
3.	Bendrosios ir administracinės sąnaudos, tūkst. Eur	592	707	697	646
4.	Grynasis pelnas, tūkst. Eur	219	163	160	121
5.	EBITDA, tūkst. Eur	317	257	256	205
6.	Išmokėti dividendai, tūkst. Eur (pelno įmoka savivaldybei)	209	211	211	180
7.	Darbo užmokesčio fondas, tūkst. Eur	1 055	1 210	1 238	1 320
8.	Išmokėta premijų, tūkst. Eur	18,7	18,7	0	0
9.	Darbuotojų skaičius (laikotarpio pabaigoje)	58	58	58	58
10.	Grynasis pelningumas, proc.	10,71	7,63	7,81	5,61
11.	EBITDA marža, proc.	15,47	12,00	12,48	9,50
12.	Nuosavo kapitalo pelningumas (ROE), proc.	22,80	17,40	17,10	13,70
13.	Bendrasis likvidumo koeficientas	2,27	1,64	2,32	1,95
14.	Veiklos sąnaudų dalis, tenkanti vienam pardavimų eurui, proc.	28,91	33,08	33,92	29,99
15.	Pardavimo savikainos lygis, proc.	58,85	59,11	57,04	63,62

Finansininkė,
atliekanti direktoriaus funkcijas

Jurgita Remenčiūtė