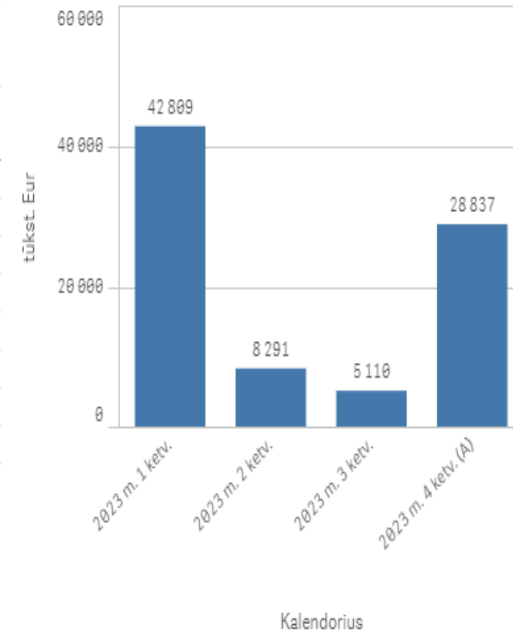


AB „Kauno energija“ 2023 metų finansiniai duomenys

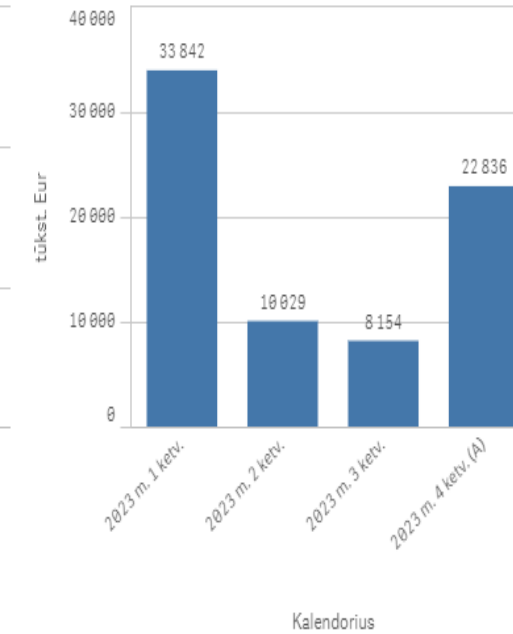
Bendrovių finansinių ataskaitų pagrindiniai duomenys, tūkst. eur

	Kalendorius ▼	
	2022 m. (A)	2023 m. (A)
AB „Kauno energija“		
Pardavimo pajamos	87 013	85 047
Pardavimo savikaina	78 192	74 861
Bendrosios ir administracinės sąnaudos	1 800	4 137
Grynasis pelnas (nuostoliai)	6 299	3 880
EBITDA	12 653	14 206
Pinigai ir pinigų ekvivalentai	4 891	7 315
Daugiau kaip 90 dienų pradelstų pirkėjų įsiskolinimų suma	4 694	6 181

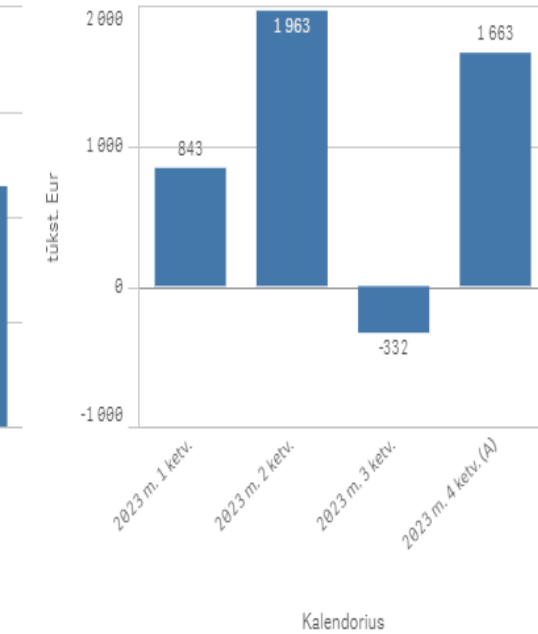
Pardavimo pajamos



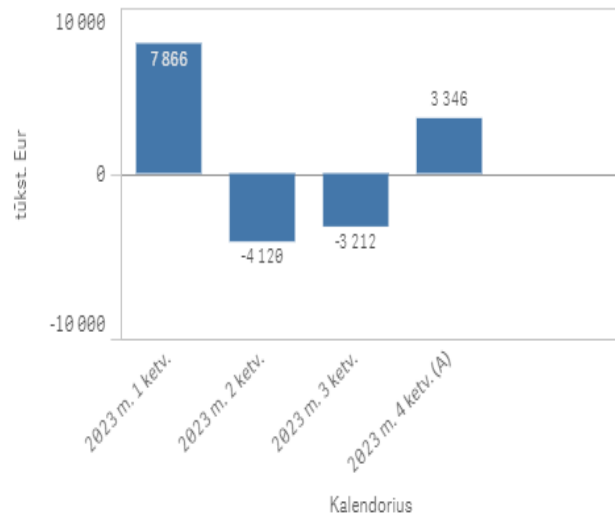
Pardavimo savikaina



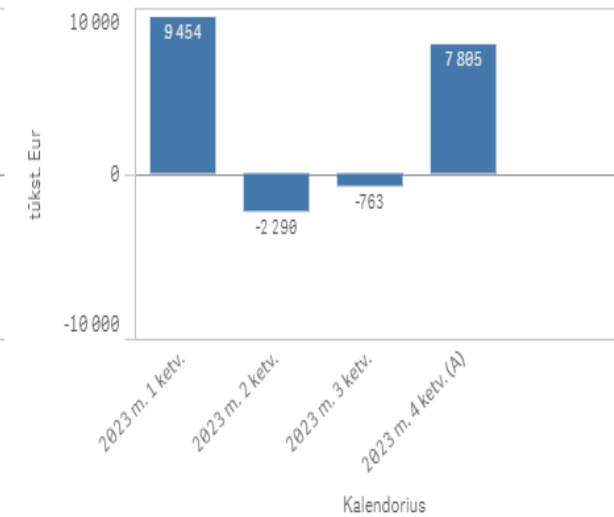
Bendrosios ir administracinės sąnaudos



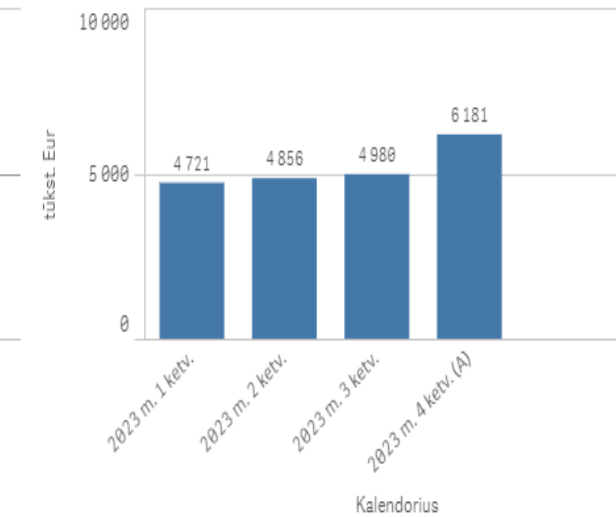
Grynasis pelnas (nuostoliai)



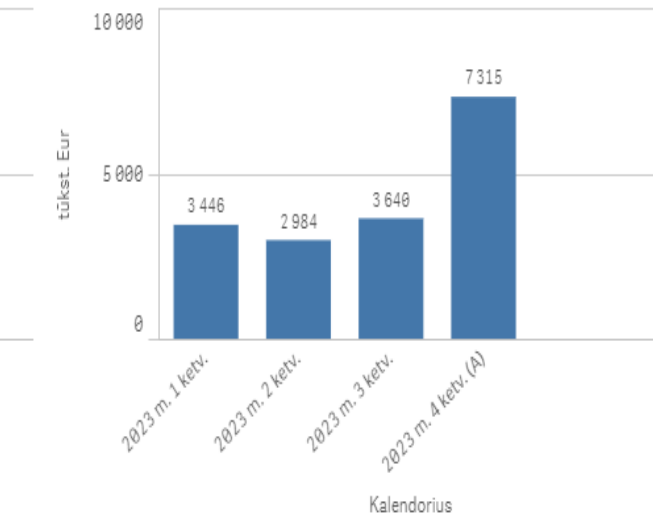
EBITDA



Daugiau kaip 90 d. pradelstų pirkėjų įsiskolinimų suma



Pinigai ir pinigų ekvivalentai

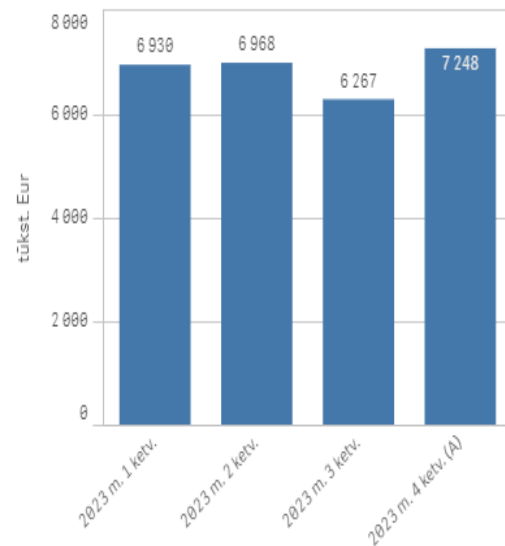


UAB „Kauno autobusai“ 2023 metų finansiniai duomenys

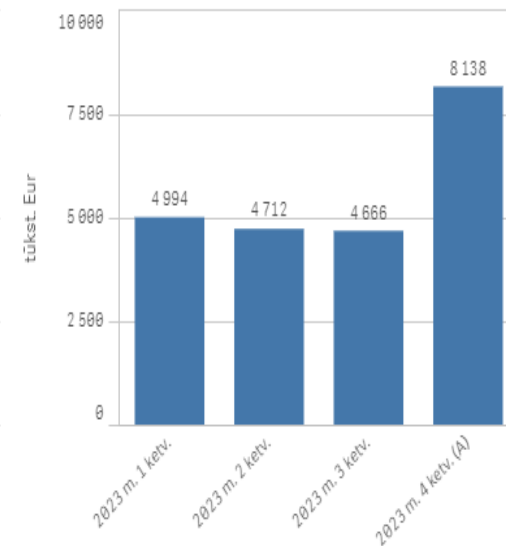
Bendrovių finansinių ataskaitų pagrindiniai duomenys, tūkst. eur

	Kalendorius ▼	
	2022 m. (A)	2023 m. (A)
UAB „Kauno autobusai“		
Pardavimo pajamos	25 211	27 413
Pardavimo savikaina	25 177	22 510
Bendrosios ir administracinės sąnaudos	1 968	2 094
Grynasis pelnas (nuostoliai)	-1 607	2 229
EBITDA	5 143	10 127
Pinigai ir pinigų ekvivalentai	2 667	7 858
Daugiau kaip 90 dienų pradelstų pirkėjų įsiskolinimų suma	17	4

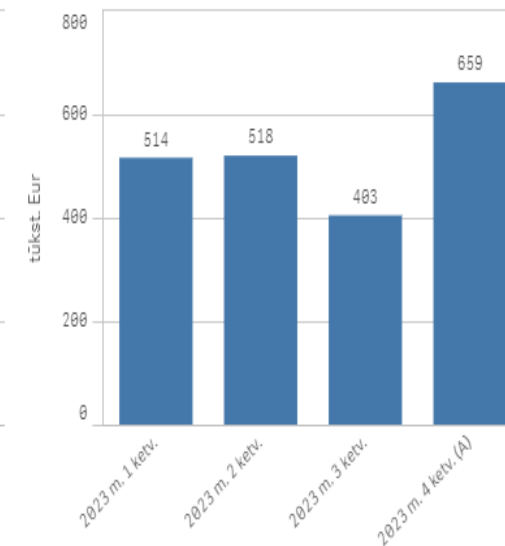
Pardavimo pajamos



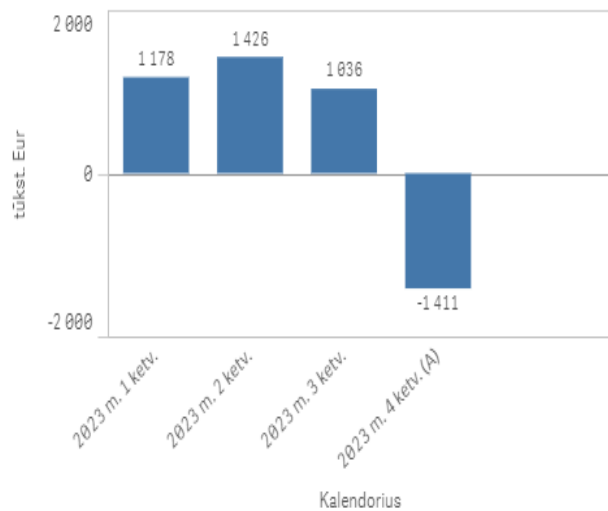
Pardavimo savikaina



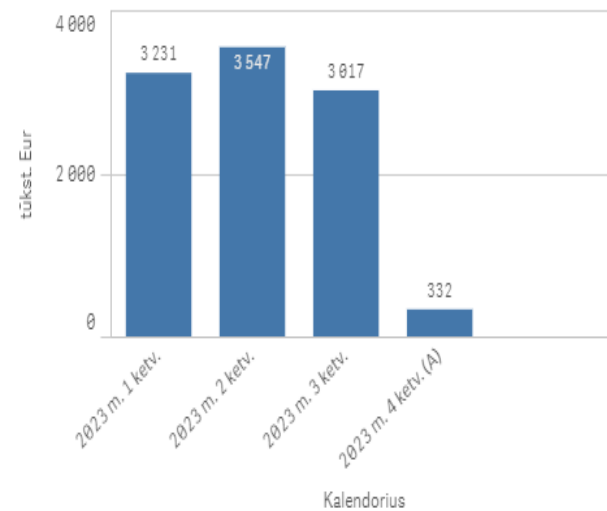
Bendrosios ir administracinės sąnaudos



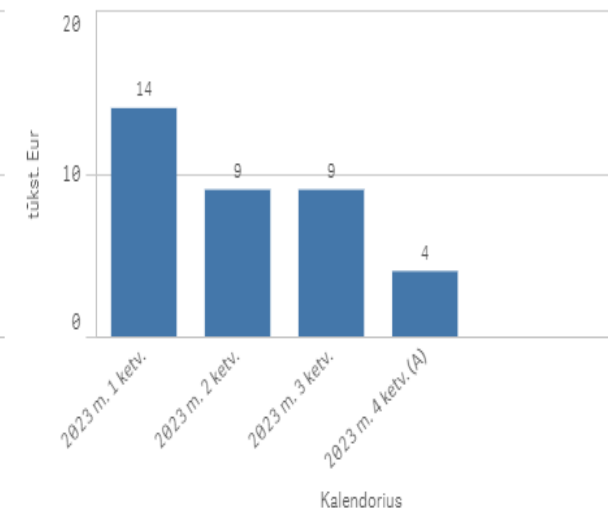
Grynasis pelnas (nuostoliai)



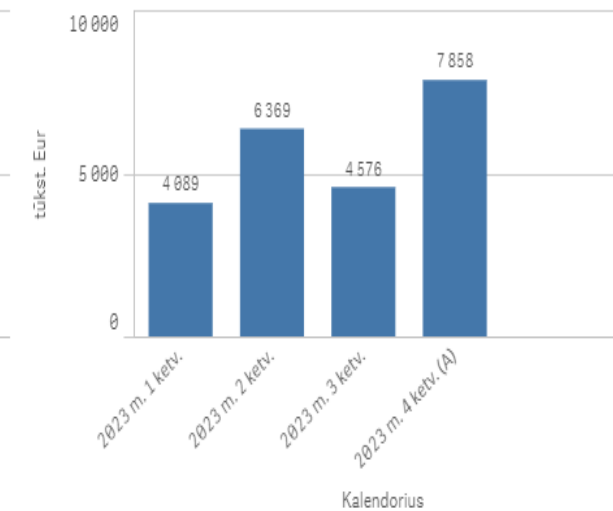
EBITDA



Daugiau kaip 90 d. pradelstų pirkėjų įsiskolinimų suma



Pinigai ir pinigų ekvivalentai

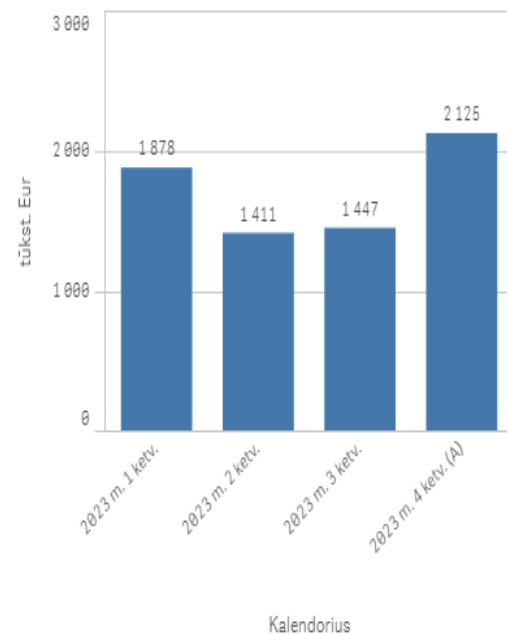


UAB Kauno butų ūkis 2023 metų finansiniai duomenys

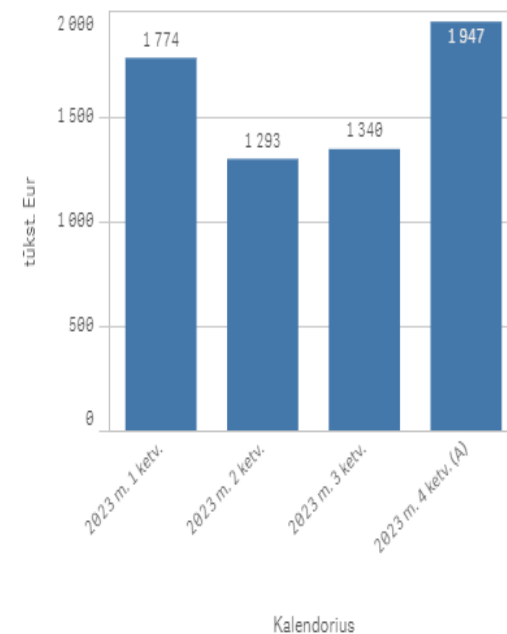
Bendrovių finansinių ataskaitų pagrindiniai duomenys, tūkst. eur

	Kalendorius ▼	
	2022 m. (A)	2023 m. (A)
UAB Kauno butų ūkis		
Pardavimo pajamos	4 741	6 861
Pardavimo savikaina	4 292	6 355
Bendrosios ir administracinės sąnaudos	294	312
Grynasis pelnas (nuostoliai)	244	156
EBITDA	359	256
Pinigai ir pinigų ekvivalentai	1 398	1 393
Daugiau kaip 90 dienų pradelstų pirkėjų įsiskolinimų suma	208	206

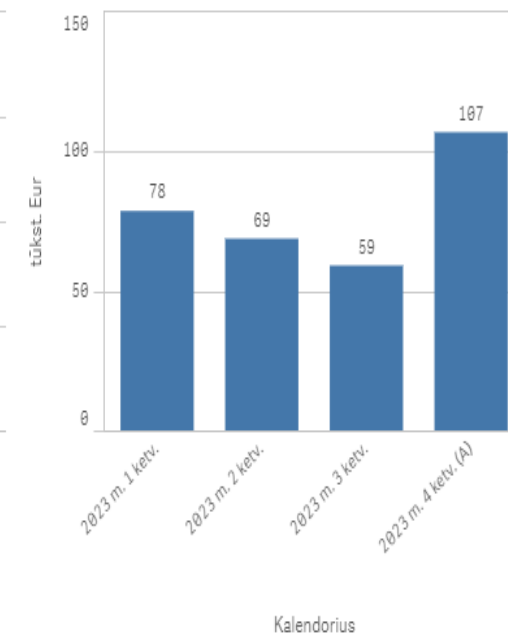
Pardavimo pajamos



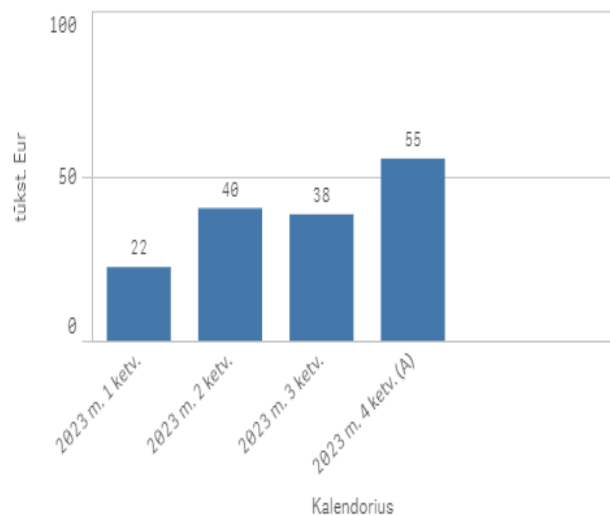
Pardavimo savikaina



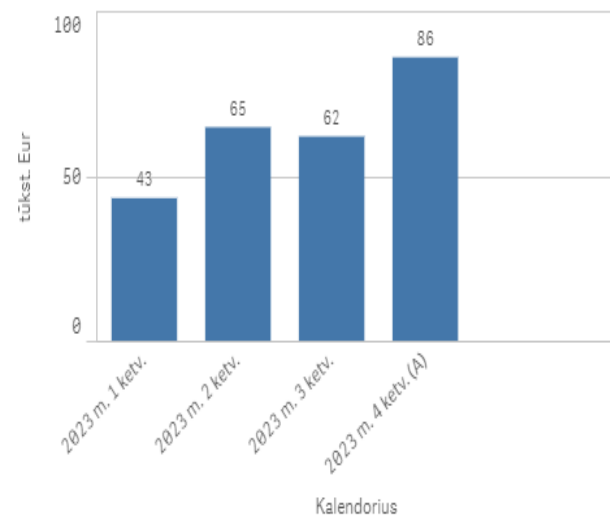
Bendrosios ir administracinės sąnaudos



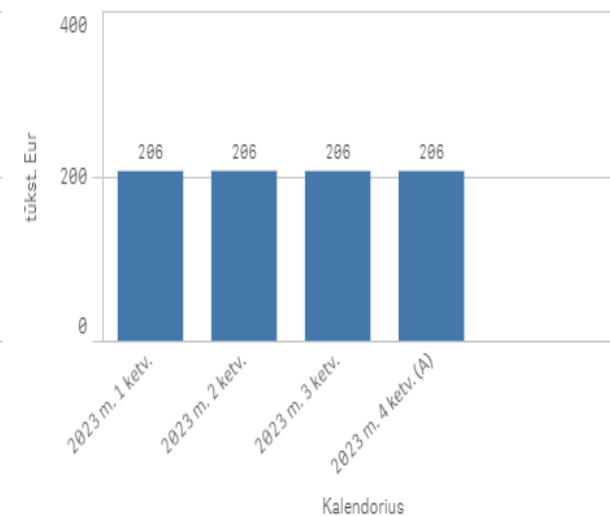
Grynasis pelnas (nuostoliai)



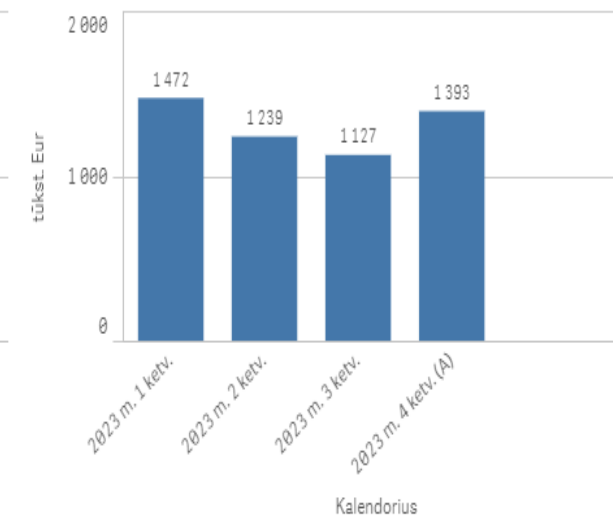
EBITDA



Daugiau kaip 90 d. pradelstų pirkėjų įsiskolinimų suma



Pinigai ir pinigų ekvivalentai

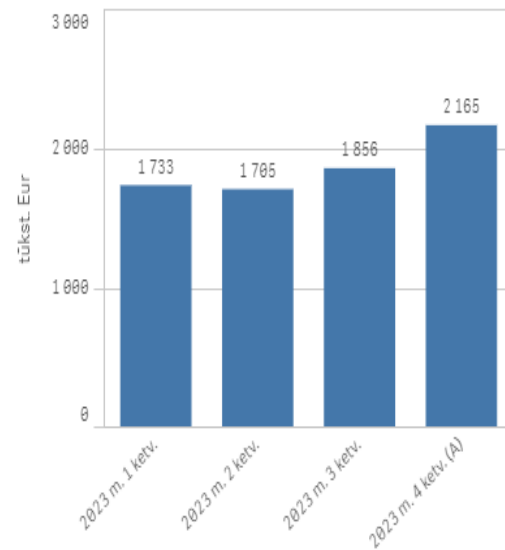


UAB „Kauno gatvių apšvietimas“ 2023 metų finansiniai duomenys

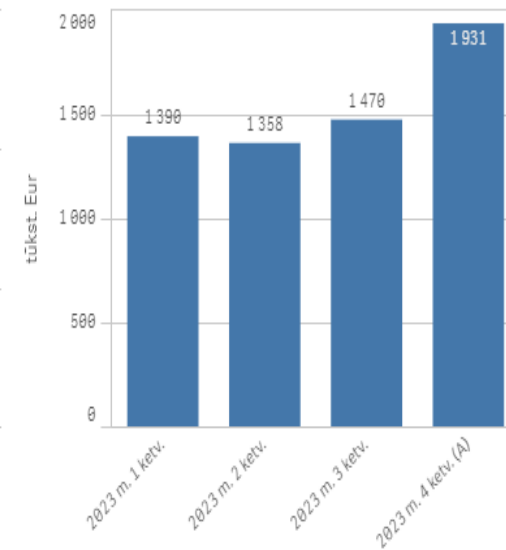
Bendrovių finansinių ataskaitų pagrindiniai duomenys, tūkst. eur

	Kalendorius ▼	
	2022 m. (A)	2023 m. (A)
UAB „Kauno gatvių apšvietimas“		
Pardavimo pajamos	7 648	7 459
Pardavimo savikaina	6 126	6 149
Bendrosios ir administracinės sąnaudos	578	622
Grynasis pelnas (nuostoliai)	859	634
EBITDA	1 351	1 079
Pinigai ir pinigų ekvivalentai	1 486	1 260
Daugiau kaip 90 dienų pradelstų pirkėjų įsiskolinimų suma	0	0

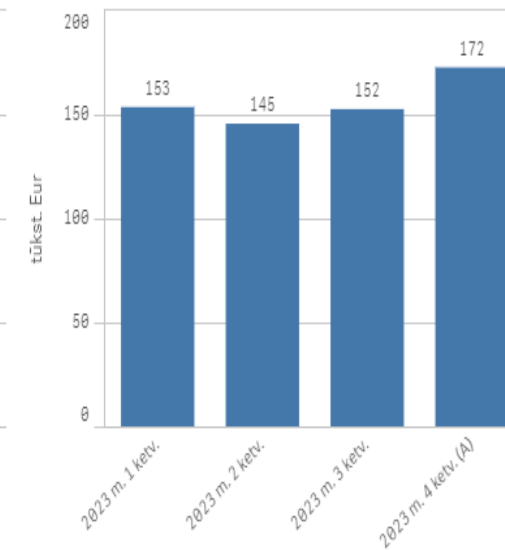
Pardavimo pajamos



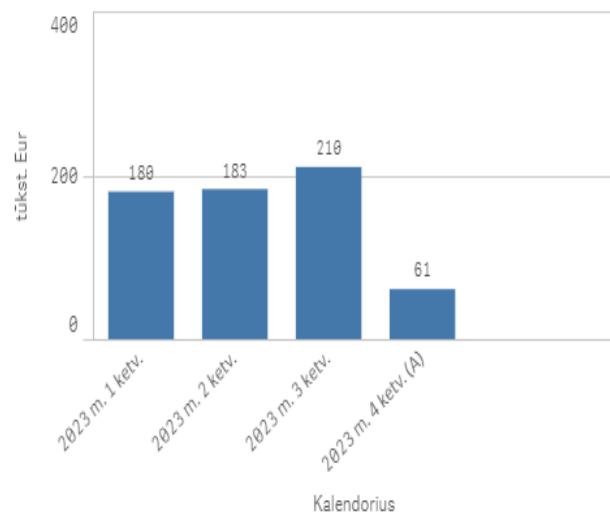
Pardavimo savikaina



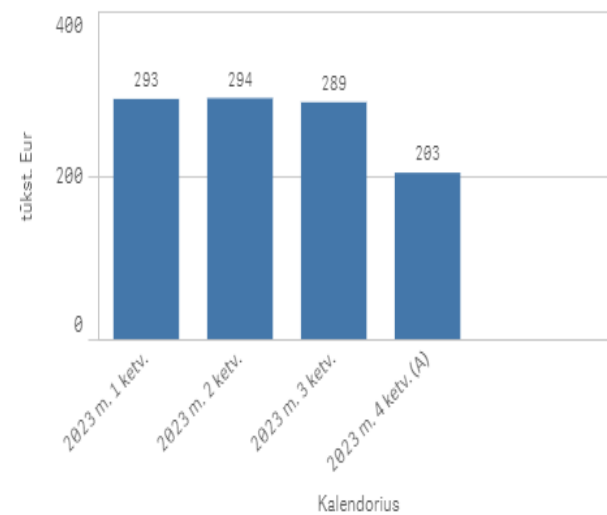
Bendrosios ir administracinės sąnaudos



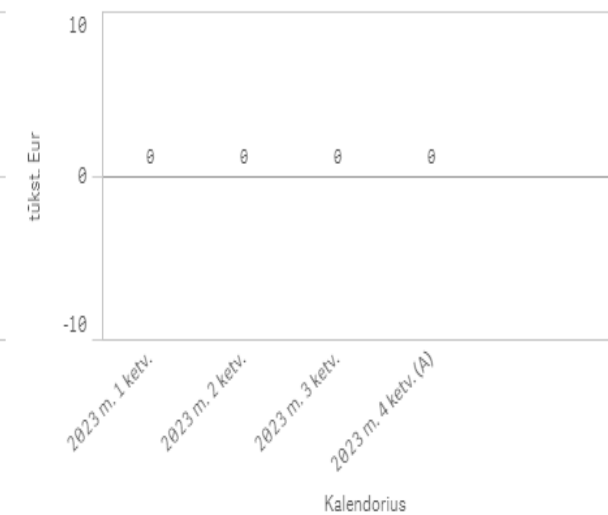
Grynasis pelnas (nuostoliai)



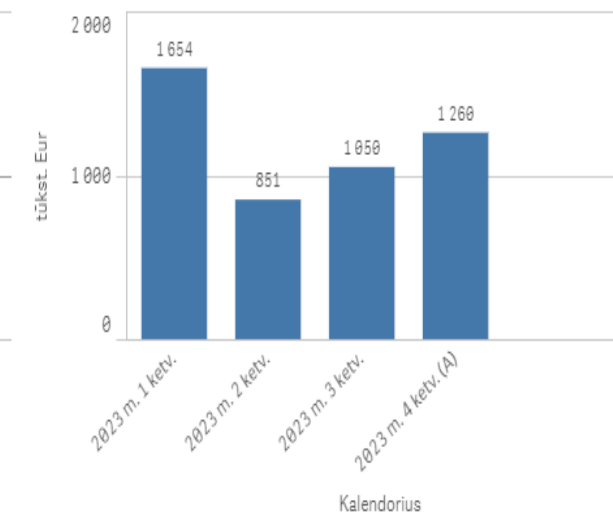
EBITDA



Daugiau kaip 90 d. pradelstų pirkėjų įsiskolinimų suma



Pinigai ir pinigų ekvivalentai

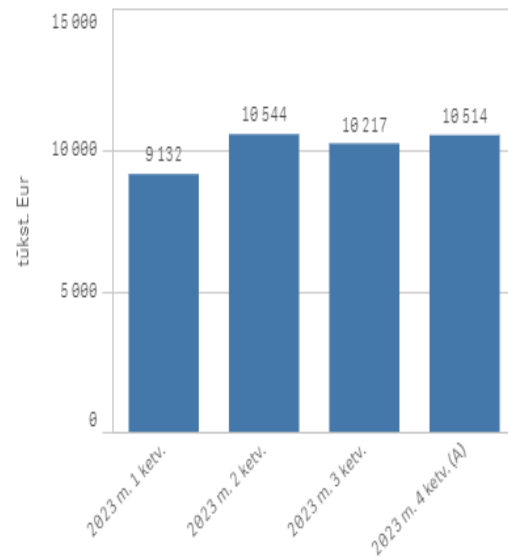


UAB „Kauno vandenys“ 2023 metų finansiniai duomenys

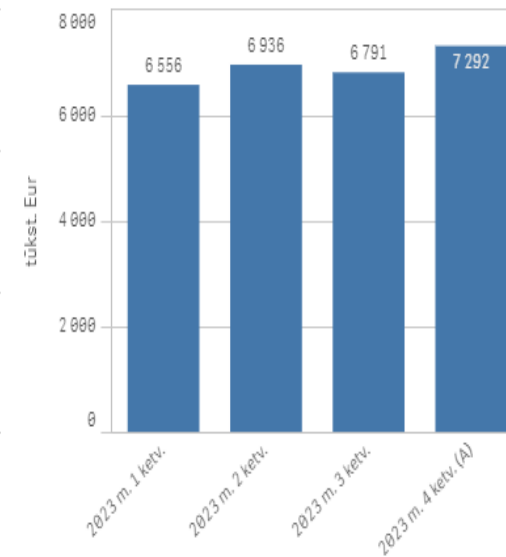
Bendrovių finansinių ataskaitų pagrindiniai duomenys, tūkst. eur

	Kalendorius ▼	
	2022 m. (A)	2023 m. (A)
UAB „Kauno vandenys“		
Pardavimo pajamos	24 772	40 406
Pardavimo savikaina	28 293	27 576
Bendrosios ir administracinės sąnaudos	1 221	2 446
Grynasis pelnas (nuostoliai)	-4 040	9 411
EBITDA	2 744	18 769
Pinigai ir pinigų ekvivalentai	7 406	4 408
Daugiau kaip 90 dienų pradelstų pirkėjų įsiskolinimų suma	1 254	1 277

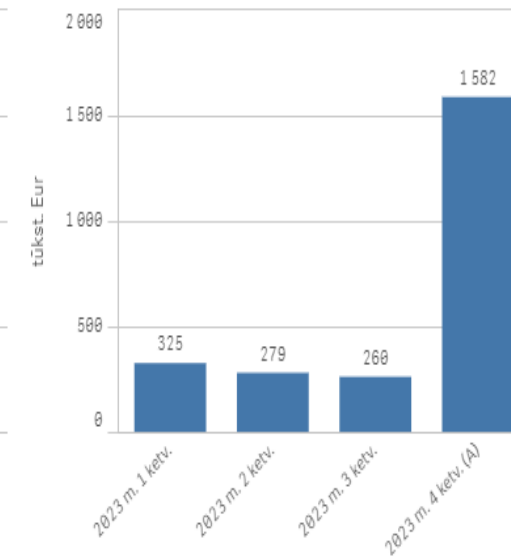
Pardavimo pajamos



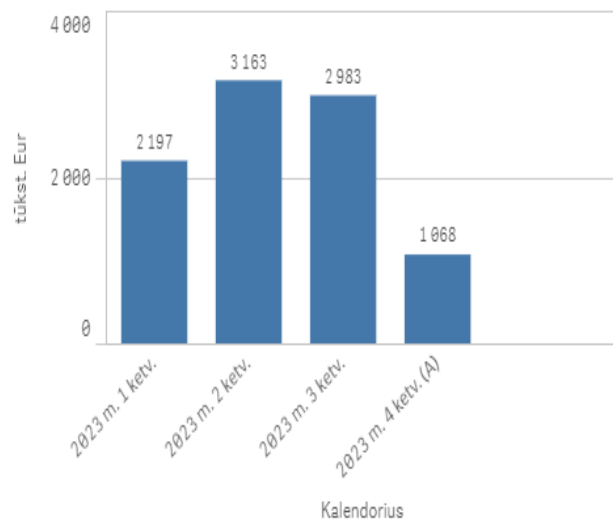
Pardavimo savikaina



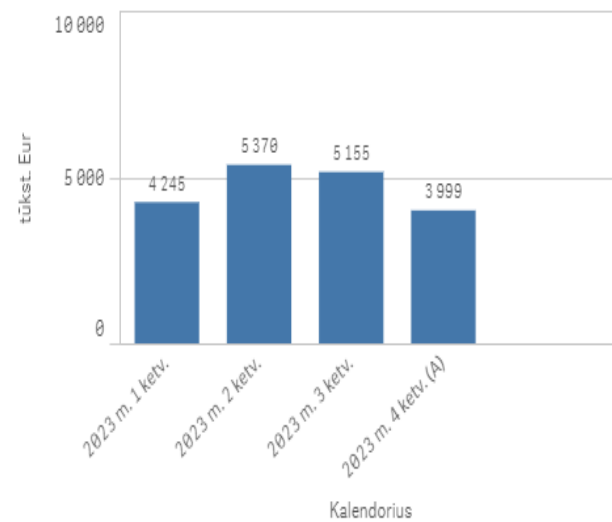
Bendrosios ir administracinės sąnaudos



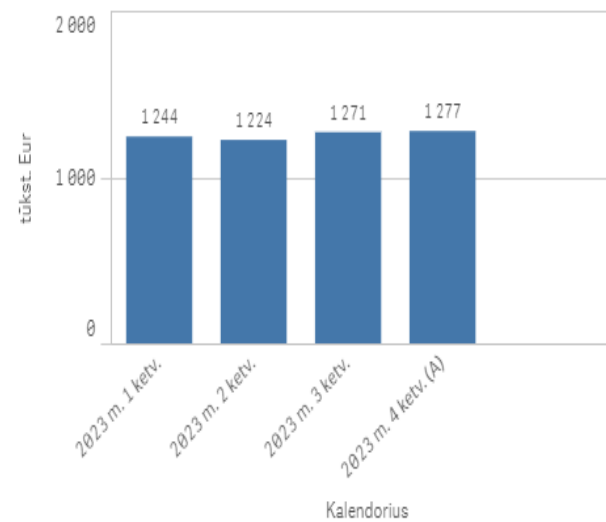
Grynasis pelnas (nuostoliai)



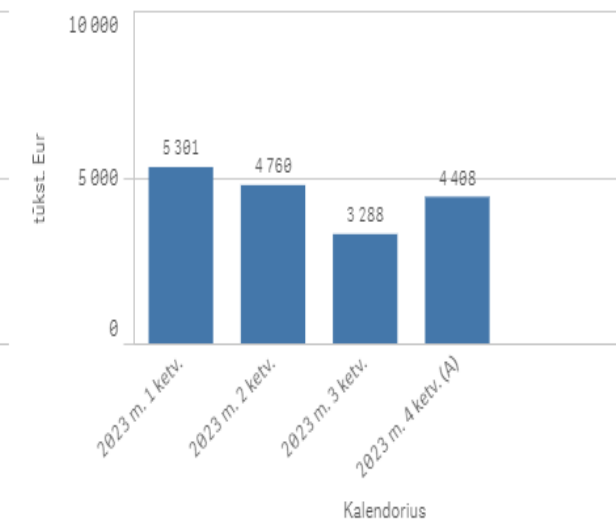
EBITDA



Daugiau kaip 90 d. pradelstų pirkėjų įsiskolinimų suma



Pinigai ir pinigų ekvivalentai

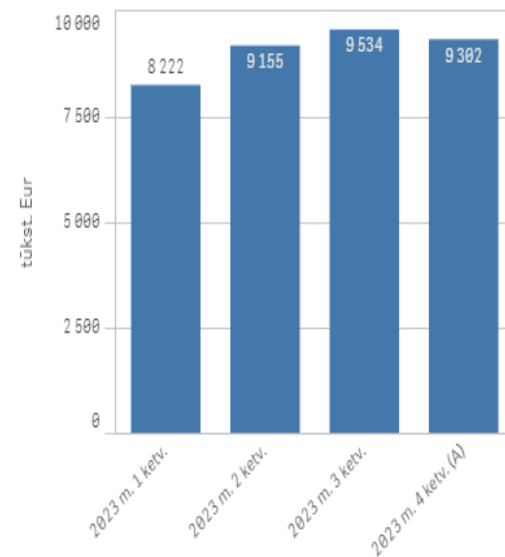


UAB „Kauno švara“ 2023 metų finansiniai duomenys

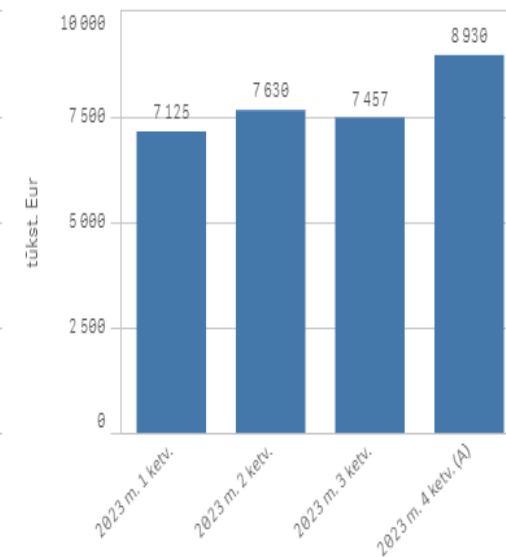
Bendrovių finansinių ataskaitų pagrindiniai duomenys, tūkst. eur

	Kalendorius ▼	
	2022 m. (A)	2023 m. (A)
UAB „Kauno švara“		
Pardavimo pajamos	33 373	36 213
Pardavimo savikaina	27 837	31 143
Bendrosios ir administracinės sąnaudos	2 808	2 355
Grynasis pelnas (nuostoliai)	2 279	2 281
EBITDA	6 873	7 177
Pinigai ir pinigų ekvivalentai	4 077	3 404
Daugiau kaip 90 dienų pradelstų pirkėjų įsiskolinimų suma	564	653

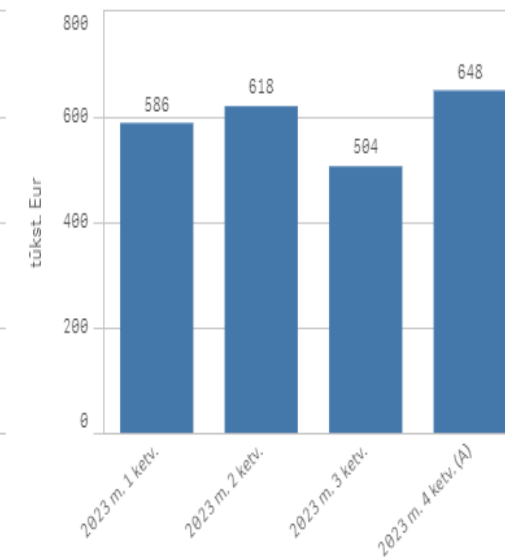
Pardavimo pajamos



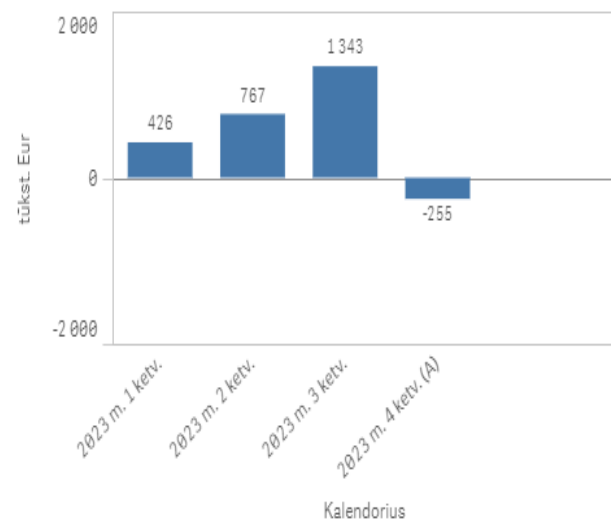
Pardavimo savikaina



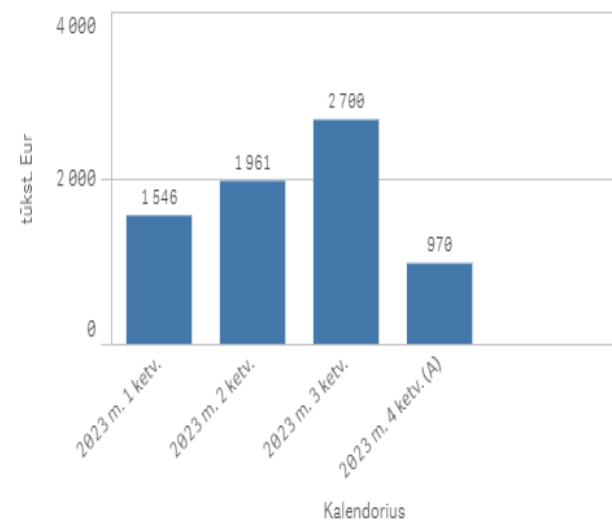
Bendrosios ir administracinės sąnaudos



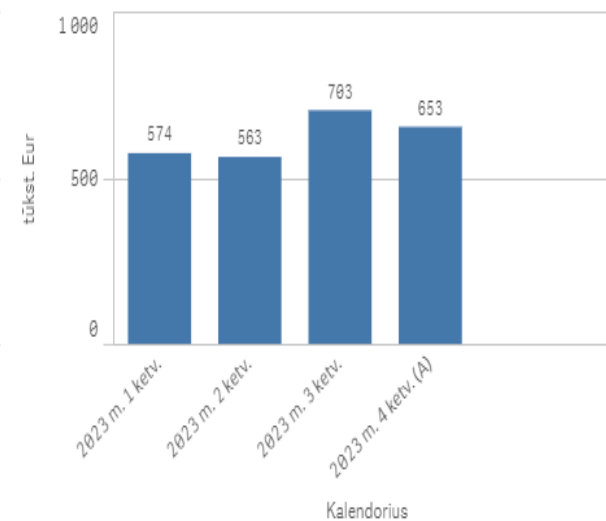
Grynasis pelnas (nuostoliai)



EBITDA



Daugiau kaip 90 d. pradelstų pirkėjų įsiskolinimų suma



Pinigai ir pinigų ekvivalentai

