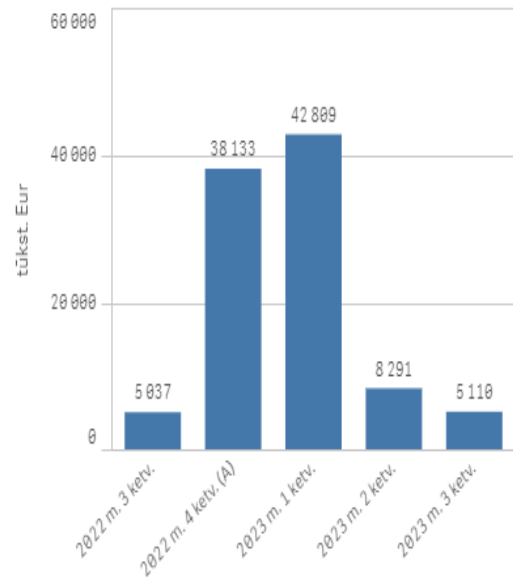


# AB „Kauno energija“ 2023 metų III ketvirčio finansiniai duomenys

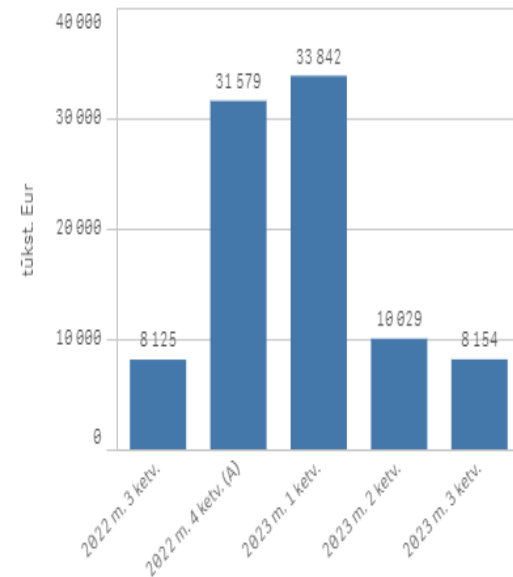
## Bendrovių finansinių ataskaitų pagrindiniai duomenys, tūkst. eur

	Kalendorius ▼	
	2022 m. 3 ketv.	2023 m. 3 ketv.
<b>AB „Kauno energija“</b>		
Pardavimo pajamos	48 880	56 210
Pardavimo savikaina	46 613	52 025
Bendrosios ir administracinės sąnaudos	1 316	2 474
Grynasis pelnas (nuostoliai)	-444	534
EBITDA	4 718	6 401
Pinigai ir pinigų ekvivalentai	10 599	3 640
Daugiau kaip 90 dienų pradelstų pirkėjų įsiskolinimų suma	4 996	4 980

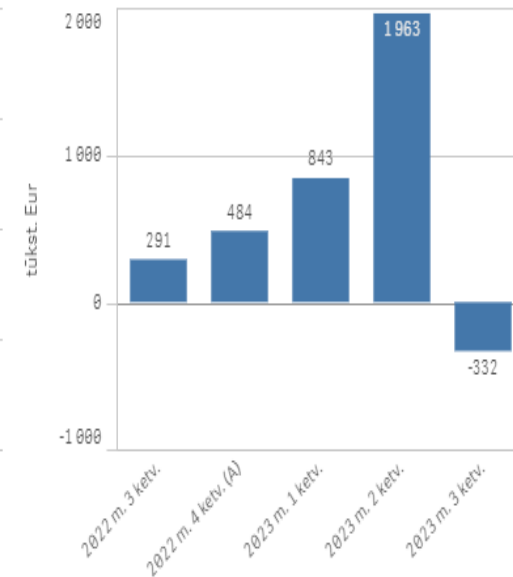
## Pardavimo pajamos



## Pardavimo savikaina



## Bendrosios ir administracinės sąnaudos

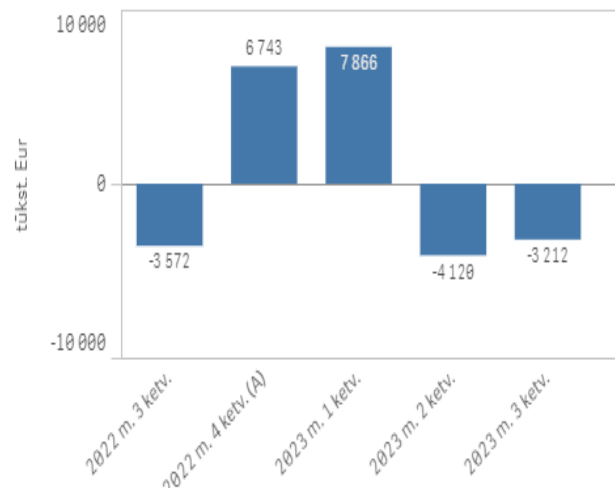


Kalendorius

Kalendorius

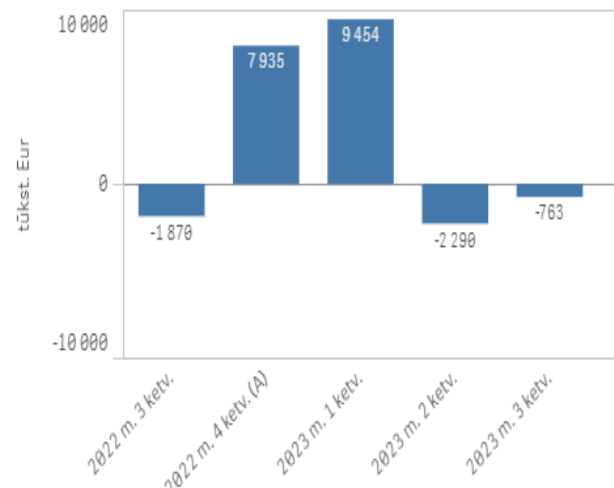
Kalendorius

## Grynasis pelnas (nuostoliai)



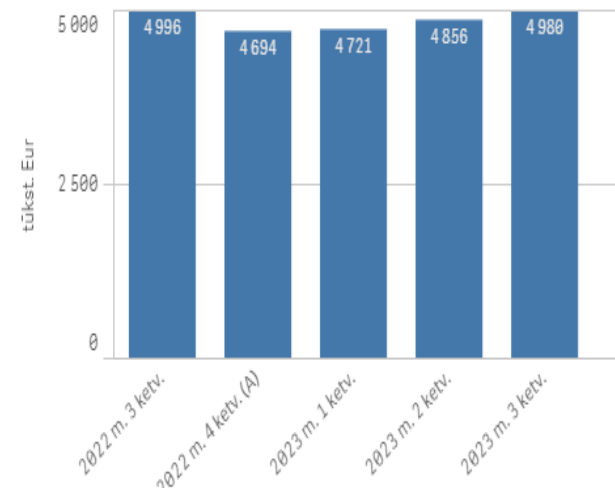
Kalendorius

## EBITDA



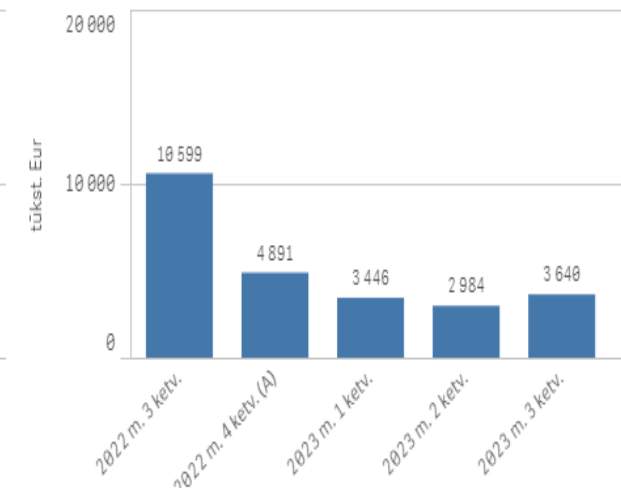
Kalendorius

## Daugiau kaip 90 d. pradelstų pirkėjų įsiskolinimų suma



Kalendorius

## Pinigai ir pinigų ekvivalentai



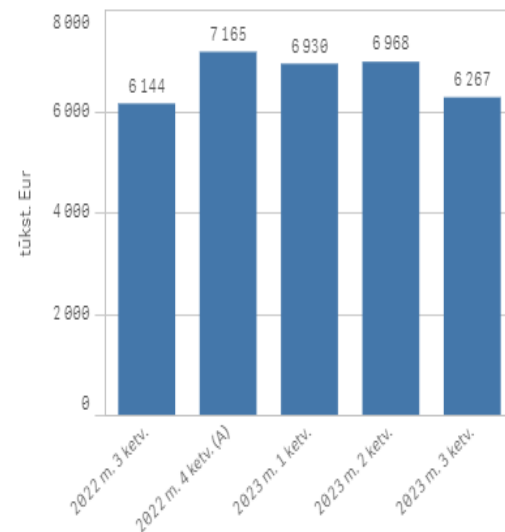
Kalendorius

# UAB „Kauno autobusai“ 2023 metų III ketvirčio finansiniai duomenys

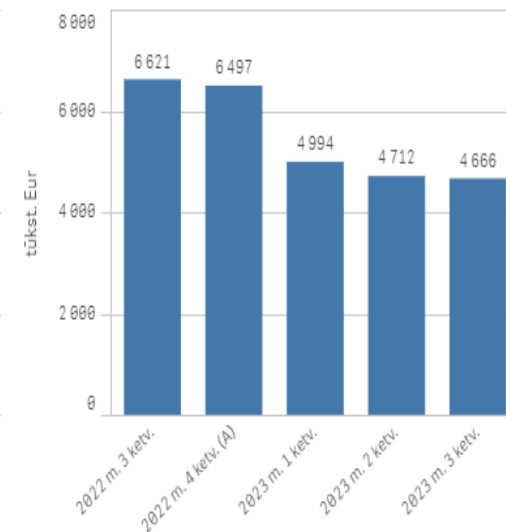
## Bendrovių finansinių ataskaitų pagrindiniai duomenys, tūkst. eur

	Kalendorius ▼	
	2022 m. 3 ketv.	2023 m. 3 ketv.
<b>UAB „Kauno autobusai“</b>		
Pardavimo pajamos	18 046	20 165
Pardavimo savikaina	18 680	14 372
Bendrosios ir administracinės sąnaudos	1 394	1 435
Grynasis pelnas (nuostoliai)	-1 919	3 640
EBITDA	3 229	9 795
Pinigai ir pinigų ekvivalentai	4 537	4 576
Daugiau kaip 90 dienų pradelstų pirkėjų įsiskolinimų suma	9	9

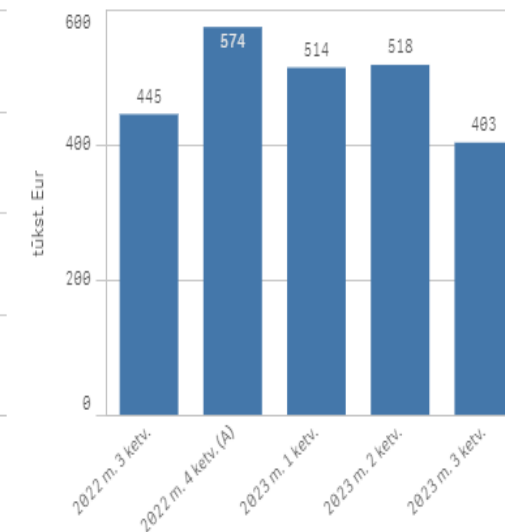
## Pardavimo pajamos



## Pardavimo savikaina



## Bendrosios ir administracinės sąnaudos

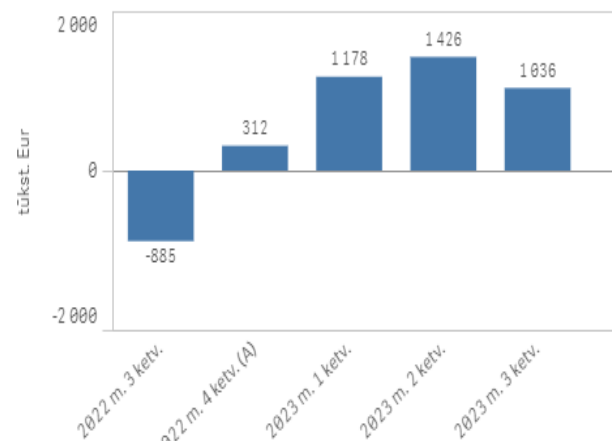


Kalendorius

Kalendorius

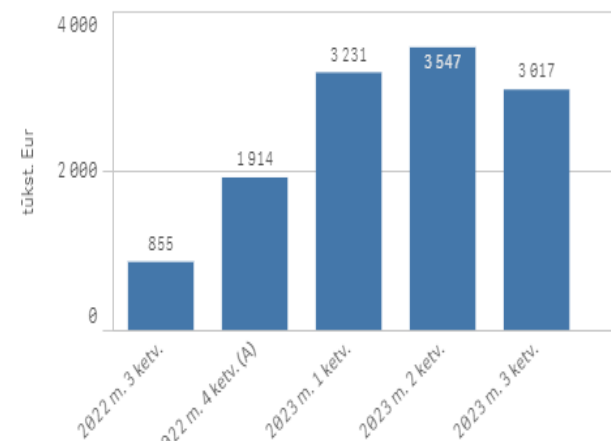
Kalendorius

## Grynasis pelnas (nuostoliai)



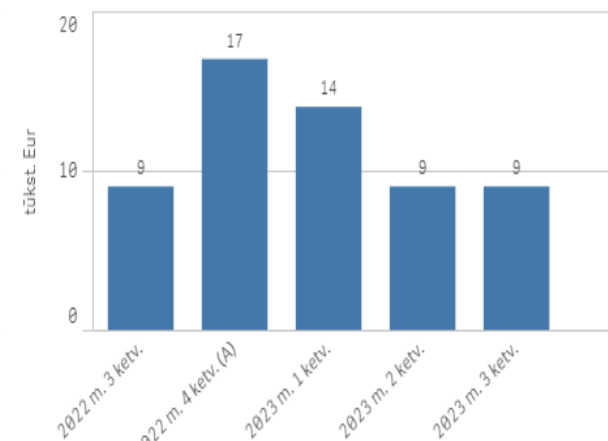
Kalendorius

## EBITDA



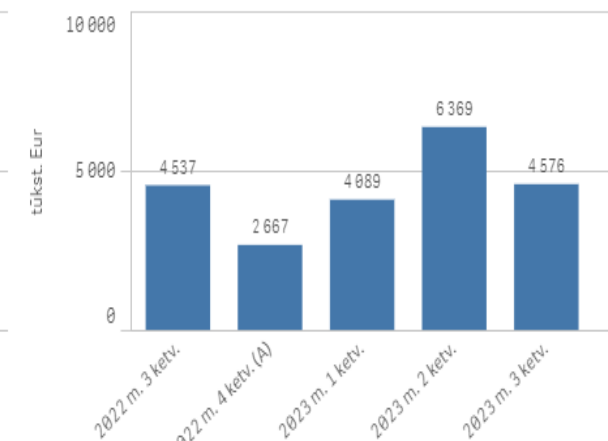
Kalendorius

## Daugiau kaip 90 d. pradelstų pirkėjų įsiskolinimų suma



Kalendorius

## Pinigai ir pinigų ekvivalentai



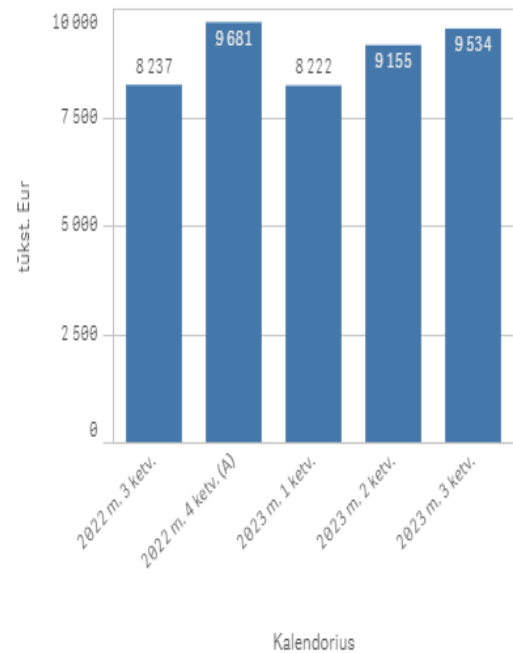
Kalendorius

# UAB „Kauno švara“ 2023 metų III ketvirčio finansiniai duomenys

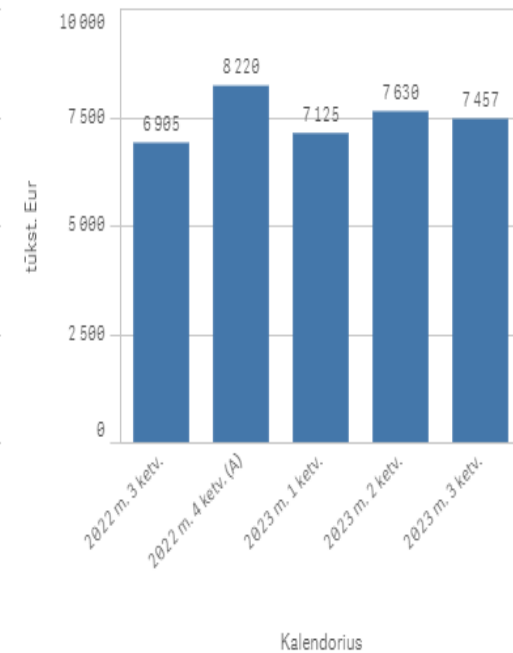
## Bendrovių finansinių ataskaitų pagrindiniai duomenys, tūkst. eur

	Kalendorius ▼	
	2022 m. 3 ketv.	2023 m. 3 ketv.
<b>UAB „Kauno švara“</b>		
Pardavimo pajamos	23 692	26 911
Pardavimo savikaina	19 617	22 212
Bendrosios ir administracinės sąnaudos	1 964	1 708
Grynasis pelnas (nuostoliai)	1 755	2 536
EBITDA	5 269	6 207
Pinigai ir pinigų ekvivalentai	2 347	1 926
Daugiau kaip 90 dienų pradelstų pirkėjų įsiskolinimų suma	486	703

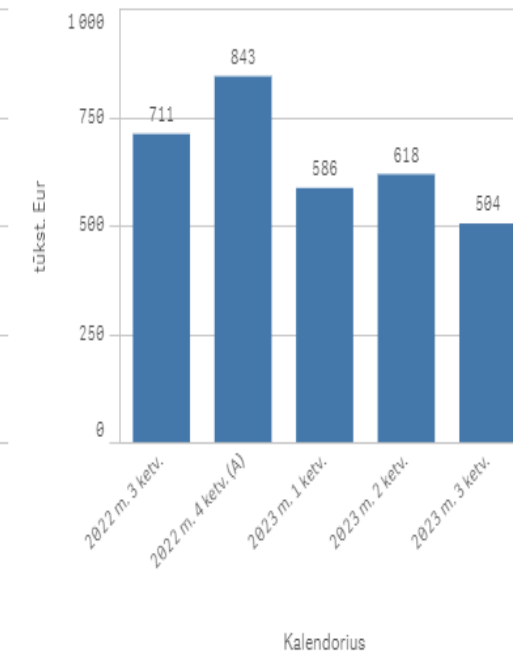
## Pardavimo pajamos



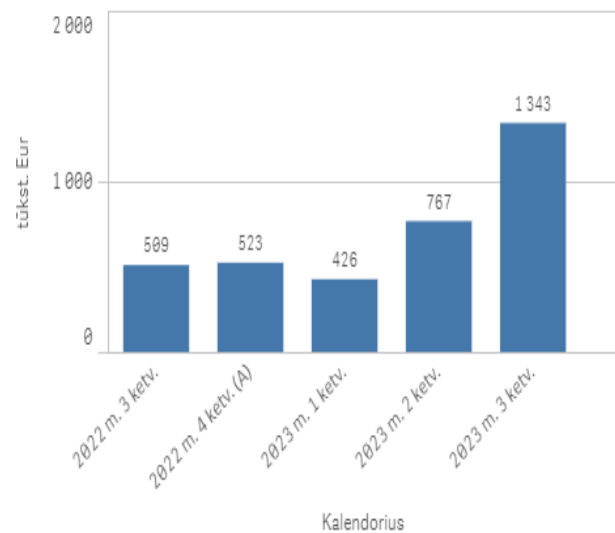
## Pardavimo savikaina



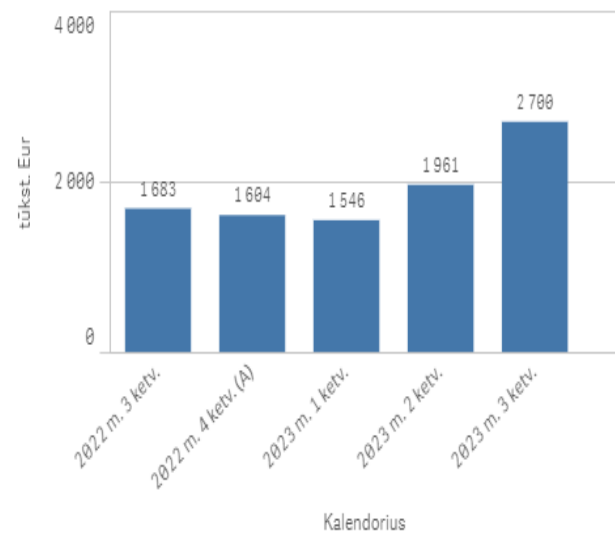
## Bendrosios ir administracinės sąnaudos



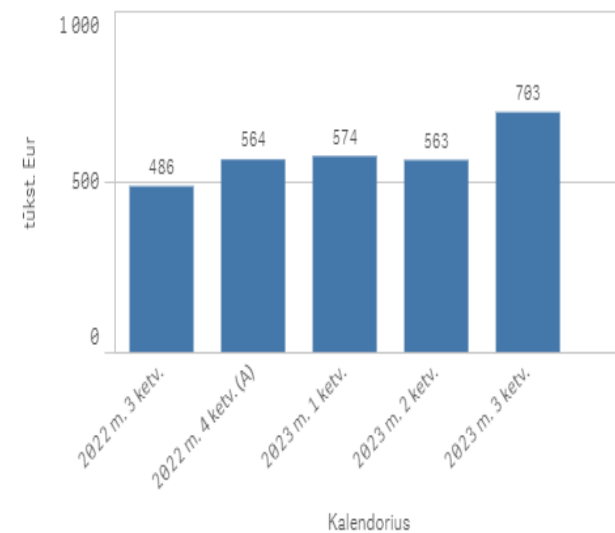
## Grynasis pelnas (nuostoliai)



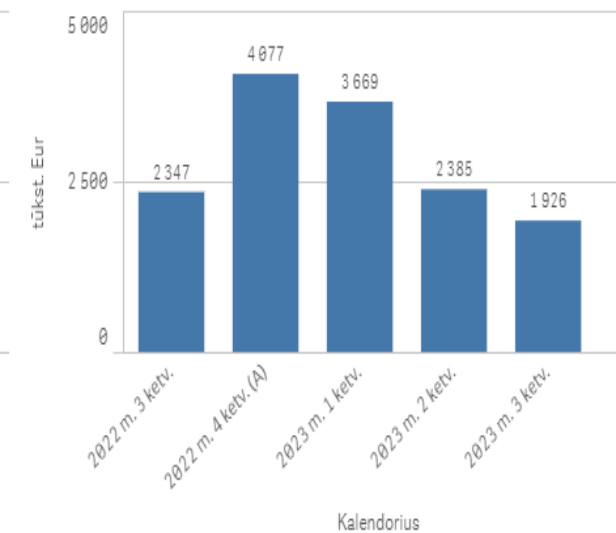
## EBITDA



## Daugiau kaip 90 d. pradelstų pirkėjų įsiskolinimų suma



## Pinigai ir pinigų ekvivalentai

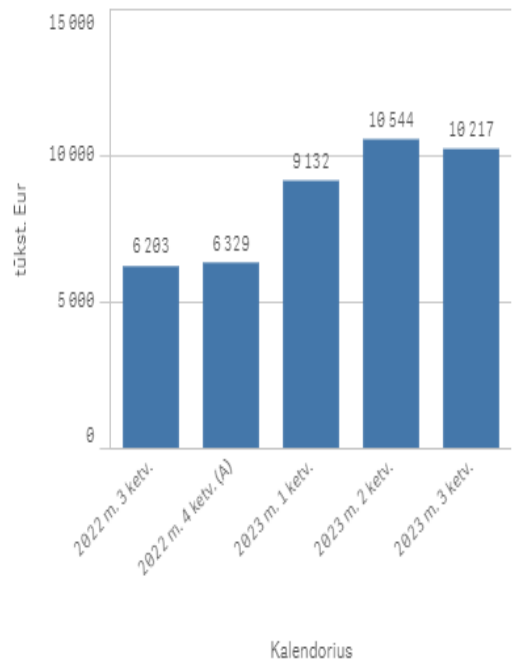


# UAB „Kauno vandenys“ 2023 metų III ketvirčio finansiniai duomenys

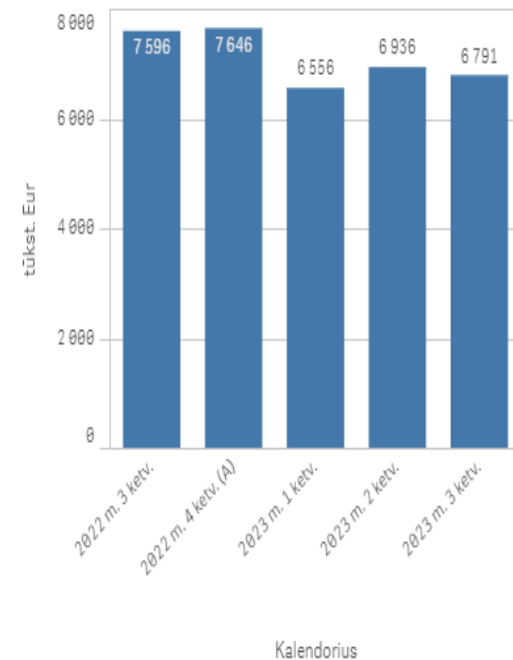
Bendrovių finansinių ataskaitų pagrindiniai duomenys, tūkst. eur

	Kalendorius ▼	
	2022 m. 3 ketv.	2023 m. 3 ketv.
<b>UAB „Kauno vandenys“</b>		
Pardavimo pajamos	18 443	29 892
Pardavimo savikaina	20 647	20 284
Bendrosios ir administracinės sąnaudos	830	864
Grynasis pelnas (nuostoliai)	-2 974	8 343
EBITDA	2 612	14 770
Pinigai ir pinigų ekvivalentai	4 182	3 288
Daugiau kaip 90 dienų pradelstų pirkėjų įsiskolinimų suma	1 285	1 271

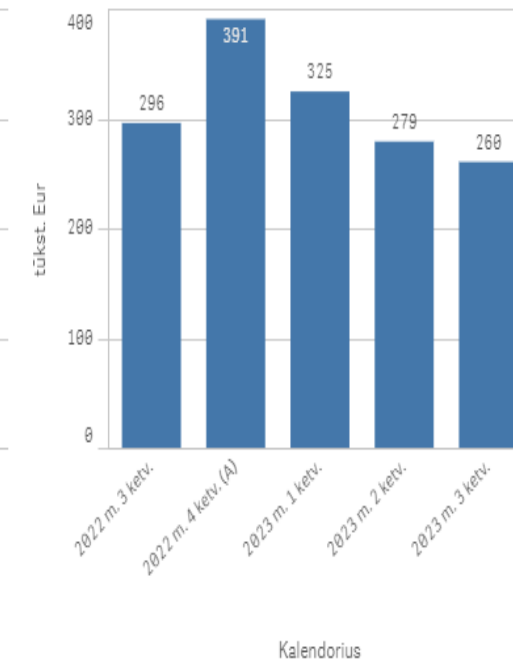
Pardavimo pajamos



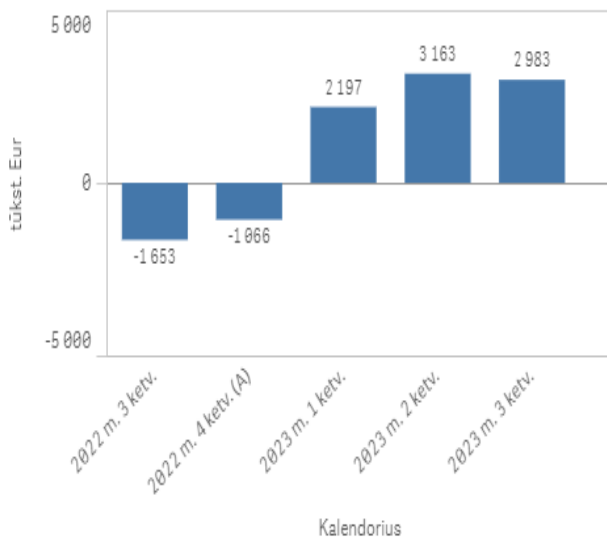
Pardavimo savikaina



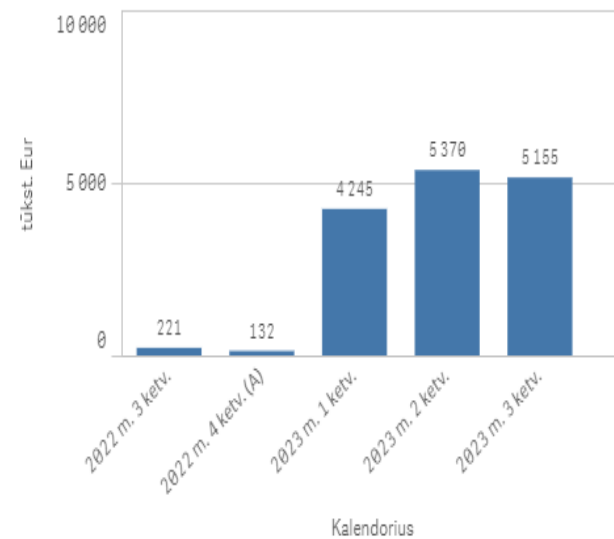
Bendrosios ir administracinės sąnaudos



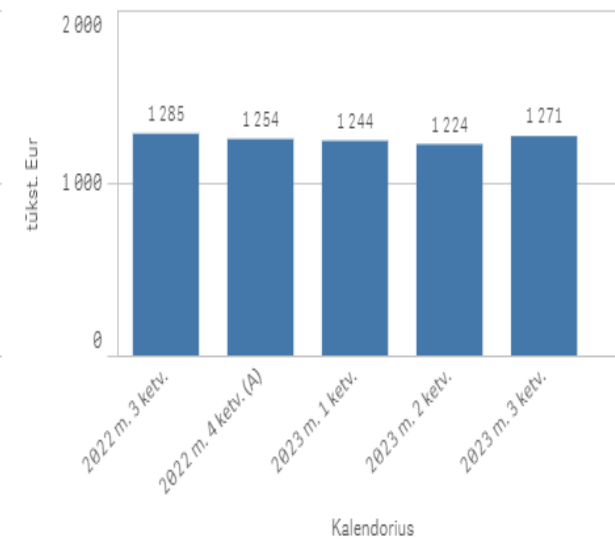
Grynasis pelnas (nuostoliai)



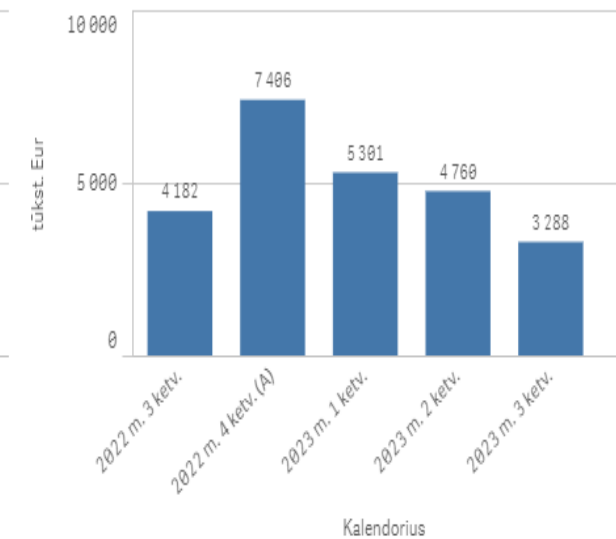
EBITDA



Daugiau kaip 90 d. pradelstų pirkėjų įsiskolinimų suma



Pinigai ir pinigų ekvivalentai

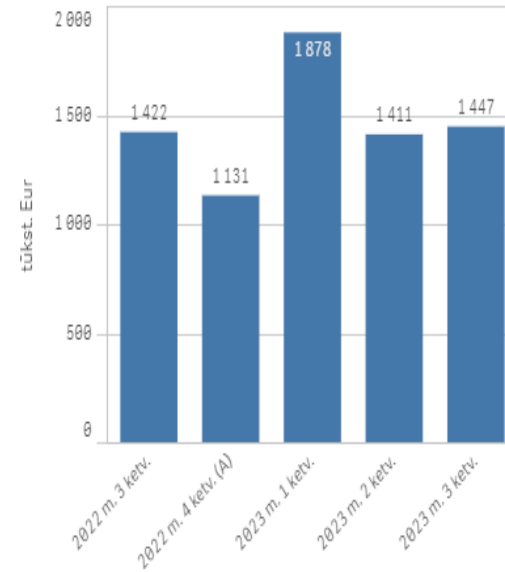


# UAB Kauno butų ūkio 2023 metų III ketvirčio finansiniai duomenys

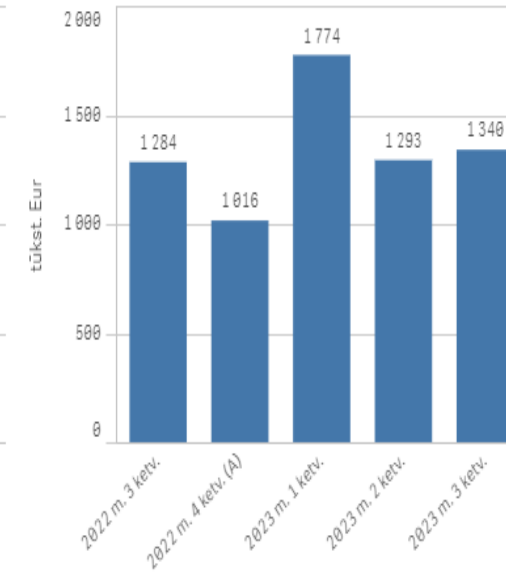
Bendrovių finansinių ataskaitų pagrindiniai duomenys, tūkst. eur

	Kalendorius ▼	
	2022 m. 3 ketv.	2023 m. 3 ketv.
<b>UAB Kauno butų ūkis</b>		
Pardavimo pajamos	3 609	4 736
Pardavimo savikaina	3 276	4 408
Bendrosios ir administracinės sąnaudos	209	206
Grynasis pelnas (nuostoliai)	224	101
EBITDA	315	170
Pinigai ir pinigų ekvivalentai	1 337	1 127
Daugiau kaip 90 dienų pradelstų pirkėjų įsiskolinimų suma	207	206

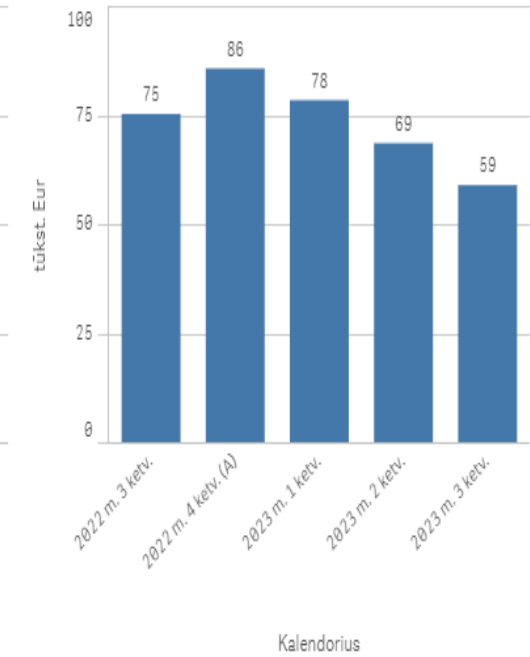
Pardavimo pajamos



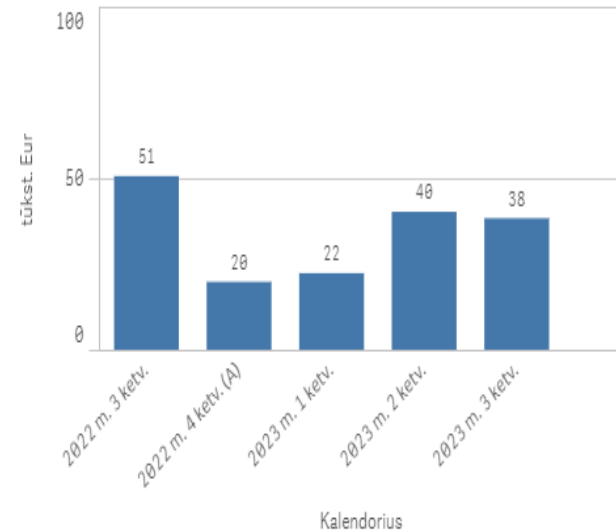
Pardavimo savikaina



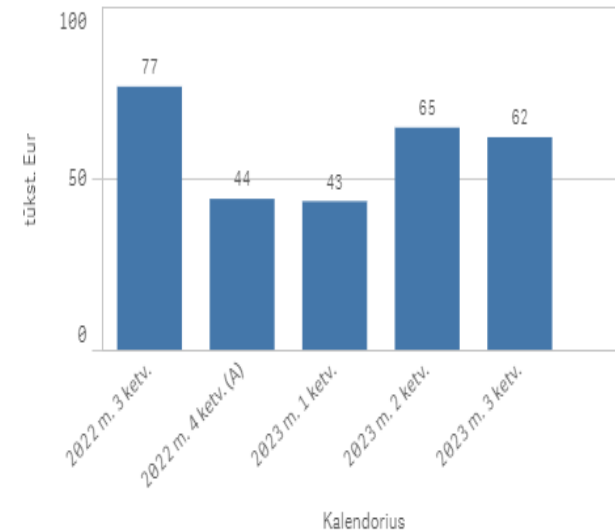
Bendrosios ir administracinės sąnaudos



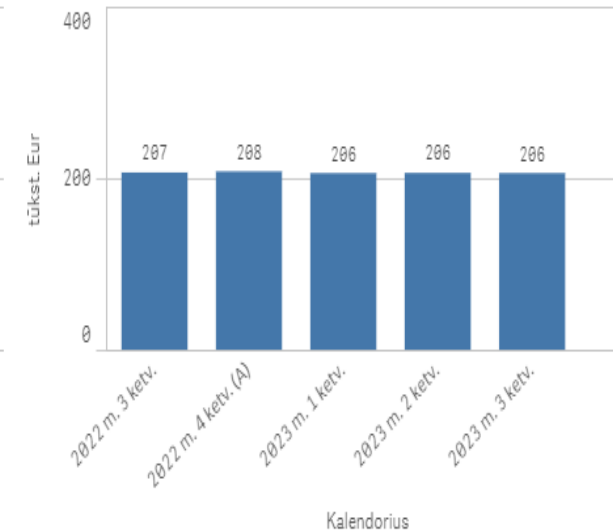
Grynasis pelnas (nuostoliai)



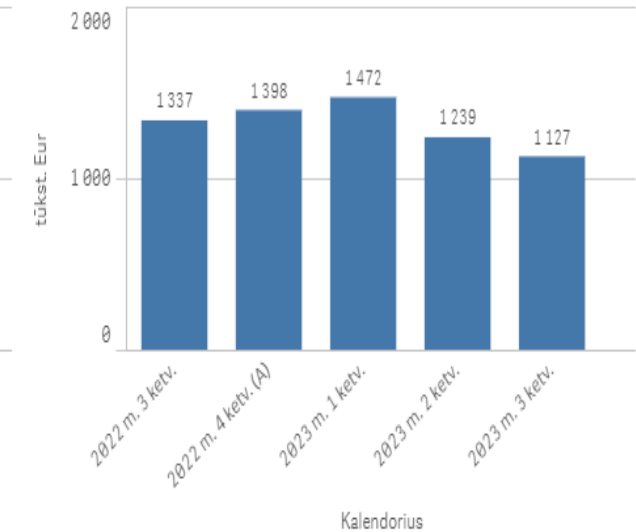
EBITDA



Daugiau kaip 90 d. pradelstų pirkėjų įsiskolinimų suma



Pinigai ir pinigų ekvivalentai



# UAB „Kauno gatvių apšvietimas“ 2023 metų III ketvirčio finansiniai duomenys

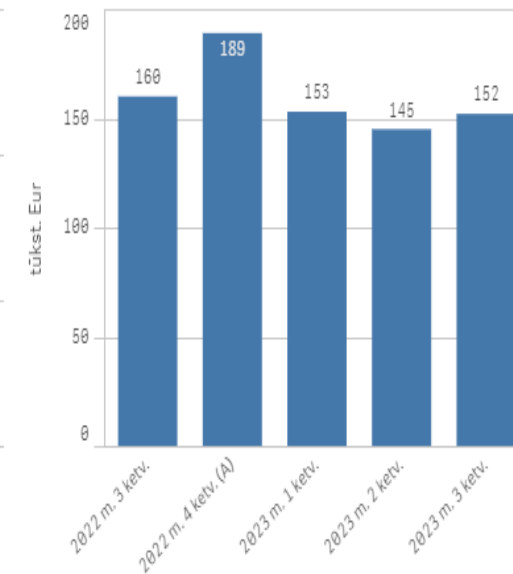
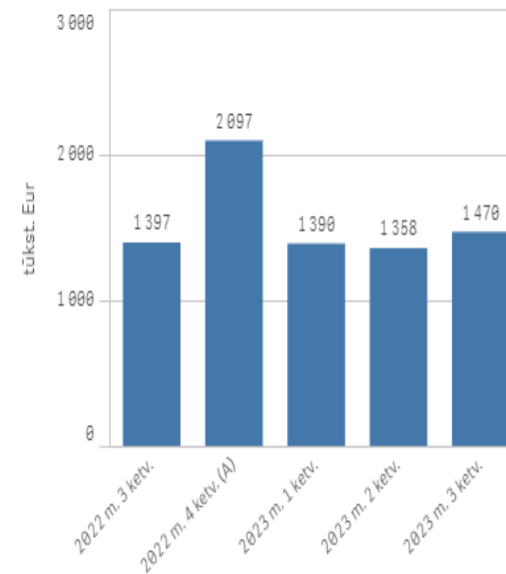
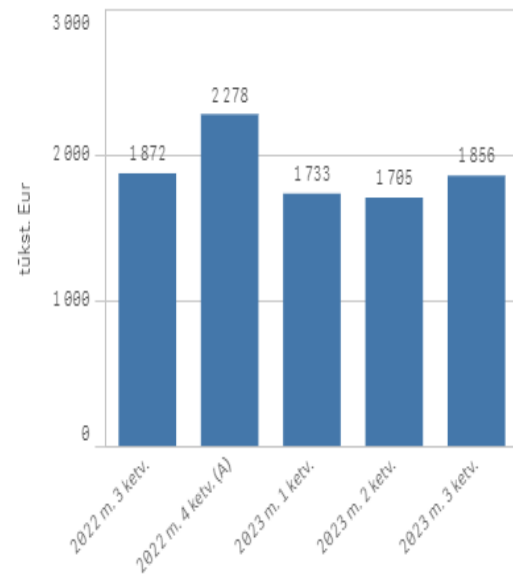
Bendrovių finansinių ataskaitų pagrindiniai duomenys, tūkst. eur

Pardavimo pajamos

Pardavimo savikaina

Bendrosios ir administracinės sąnaudos

	Kalendorius ▼	
	2022 m. 3 ketv.	2023 m. 3 ketv.
<b>UAB „Kauno gatvių apšvietimas“</b>		
Pardavimo pajamos	5 370	5 294
Pardavimo savikaina	4 029	4 218
Bendrosios ir administracinės sąnaudos	389	450
Grynasis pelnas (nuostoliai)	848	573
EBITDA	1 253	876
Pinigai ir pinigų ekvivalentai	815	1 050
Daugiau kaip 90 dienų pradelstų pirkėjų įsiskolinimų suma	0	0



Kalendorius

Kalendorius

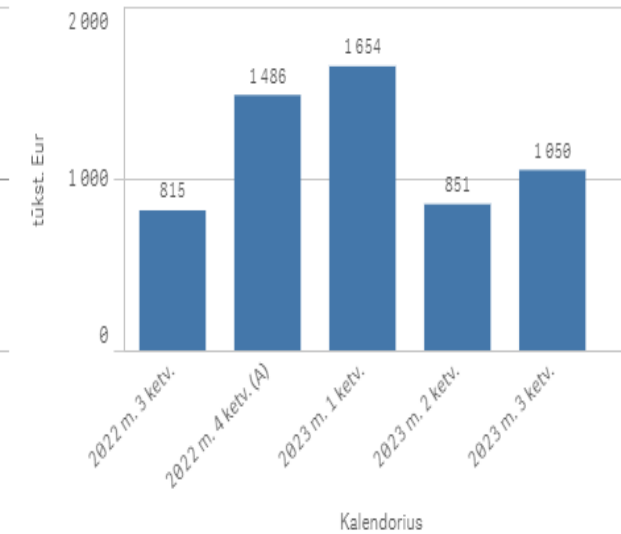
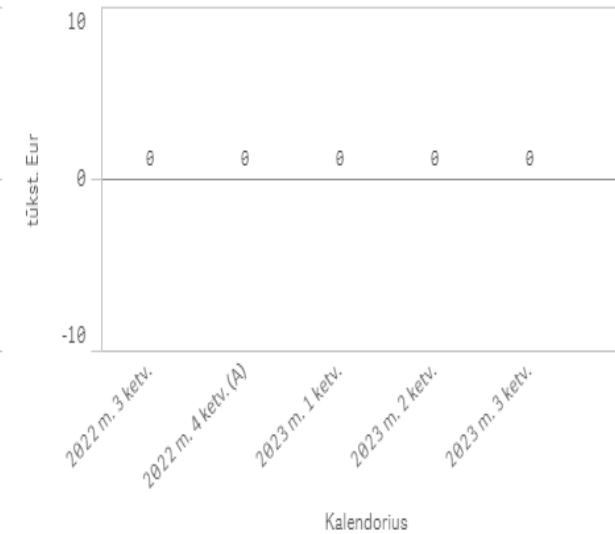
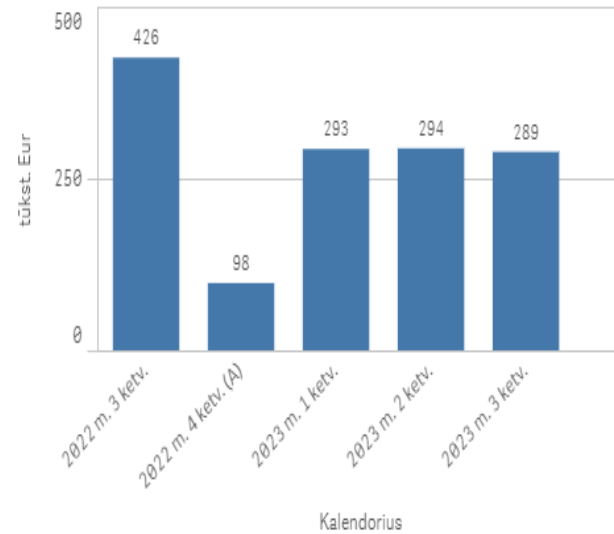
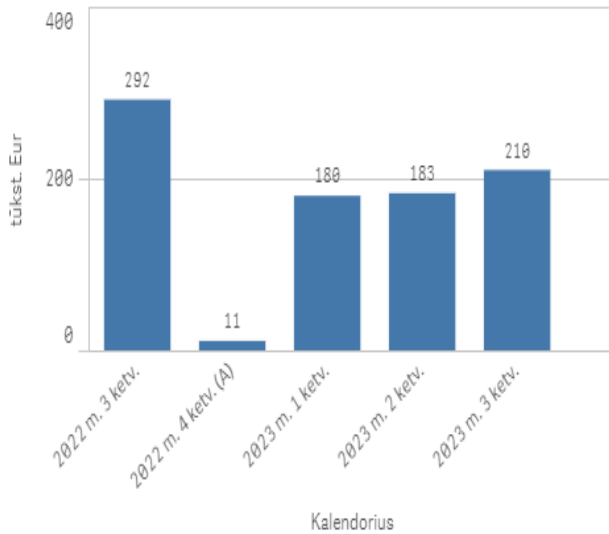
Kalendorius

Grynasis pelnas (nuostoliai)

EBITDA

Daugiau kaip 90 d. pradelstų pirkėjų įsiskolinimų suma

Pinigai ir pinigų ekvivalentai



Kalendorius

Kalendorius

Kalendorius

Kalendorius