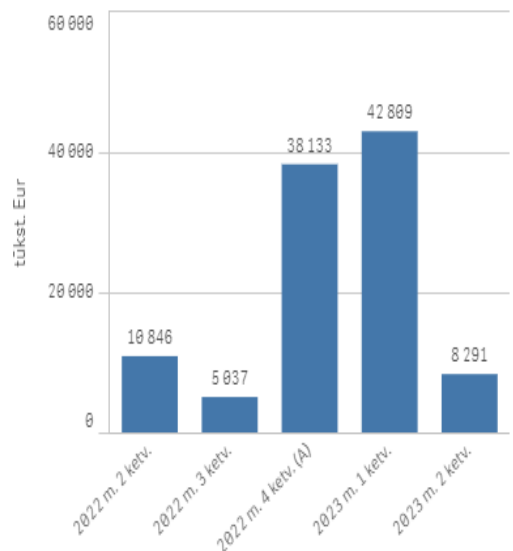


AB „Kauno energija“ 2023 metų I pusmečio finansiniai duomenys

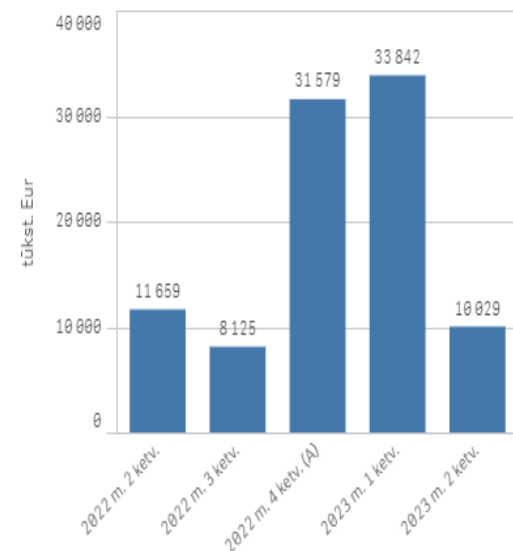
Bendrovių finansinių ataskaitų pagrindiniai duomenys, tūkst. eur

	Kalendorius ▼	
	2022 m. 1 pusr.	2023 m. 1 pusr.
AB „Kauno energija“		
Pardavimo pajamos	43 843	51 100
Pardavimo savikaina	38 488	43 871
Bendrosios ir administracinės sąnaudos	1 025	2 806
Grynasis pelnas (nuostoliai)	3 128	3 746
EBITDA	6 588	7 164
Pinigai ir pinigų ekvivalentai	8 059	2 984
Daugiau kaip 90 dienų pradelstų pirkėjų įsiskolinimų suma	4 927	4 856

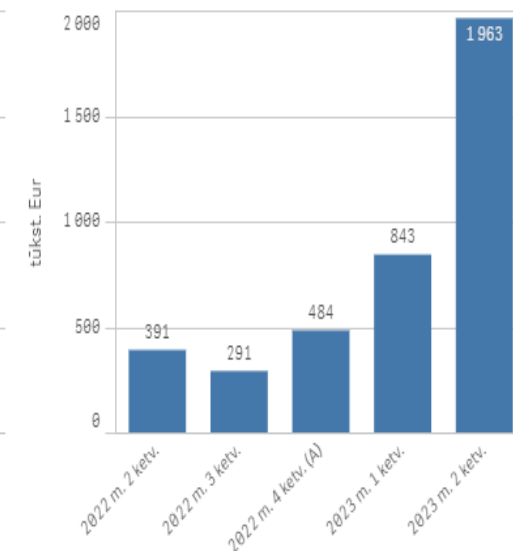
Pardavimo pajamos



Pardavimo savikaina



Bendrosios ir administracinės sąnaudos

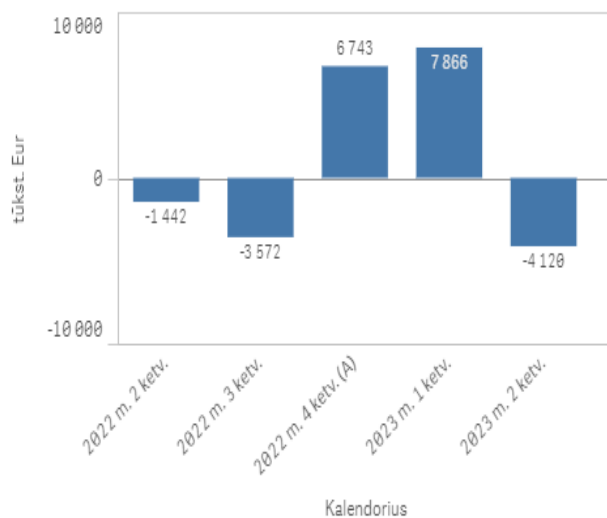


Kalendorius

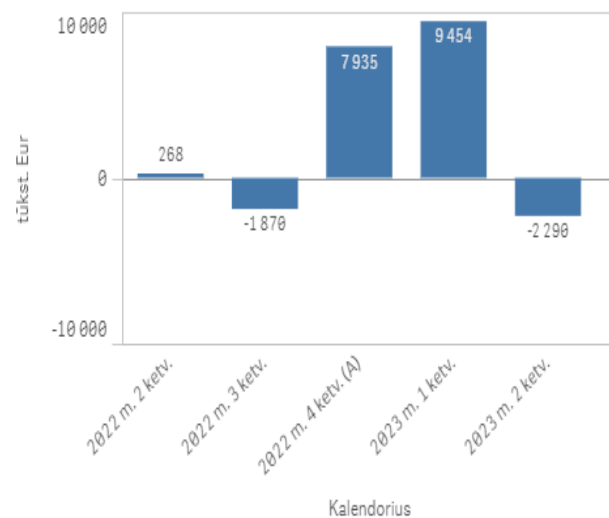
Kalendorius

Kalendorius

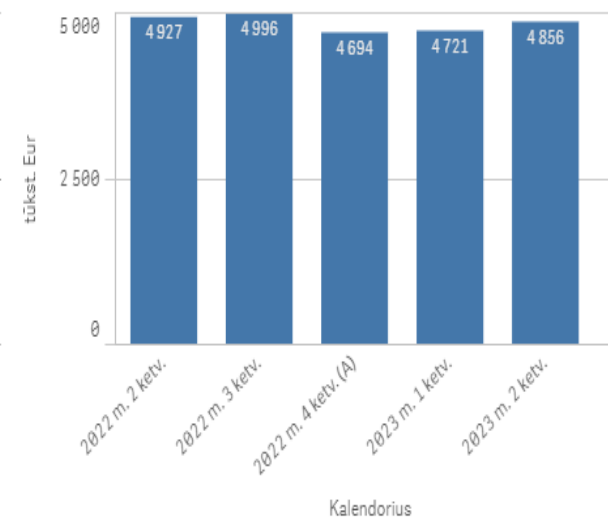
Grynasis pelnas (nuostoliai)



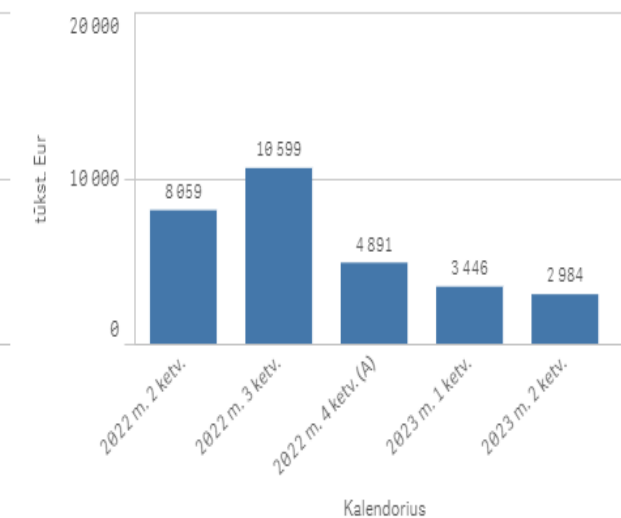
EBITDA



Daugiau kaip 90 d. pradelstų pirkėjų įsiskolinimų suma



Pinigai ir pinigų ekvivalentai



Kalendorius

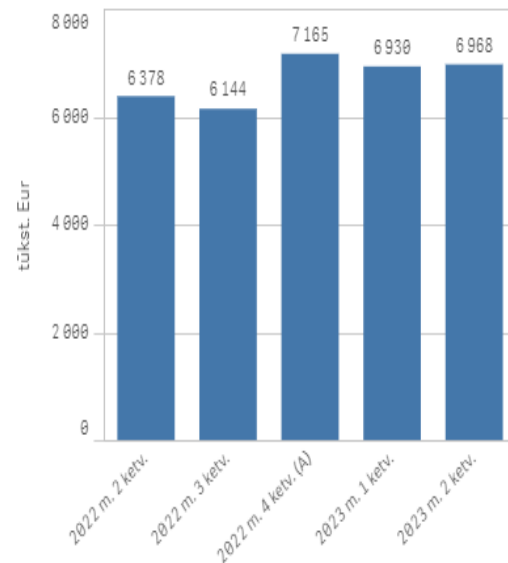
Kalendorius

UAB „Kauno autobusai“ 2023 metų I pusmečio finansiniai duomenys

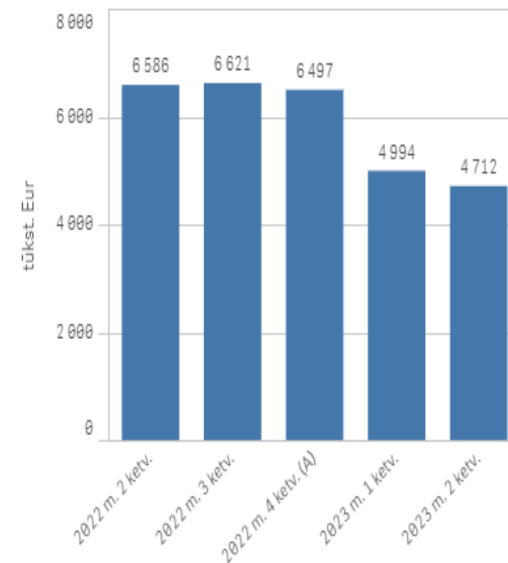
Bendrovių finansinių ataskaitų pagrindiniai duomenys, tūkst. eur

	Kalendorius ▼	
	2022 m. 1 pusm.	2023 m. 1 pusm.
UAB „Kauno autobusai“		
Pardavimo pajamos	11 902	13 898
Pardavimo savikaina	12 059	9 706
Bendrosios ir administracinės sąnaudos	949	1 032
Grynasis pelnas (nuostoliai)	-1 034	2 604
EBITDA	2 374	6 778
Pinigai ir pinigų ekvivalentai	5 469	6 369
Daugiau kaip 90 dienų pradelstų pirkėjų įsiskolinimų suma	9	9

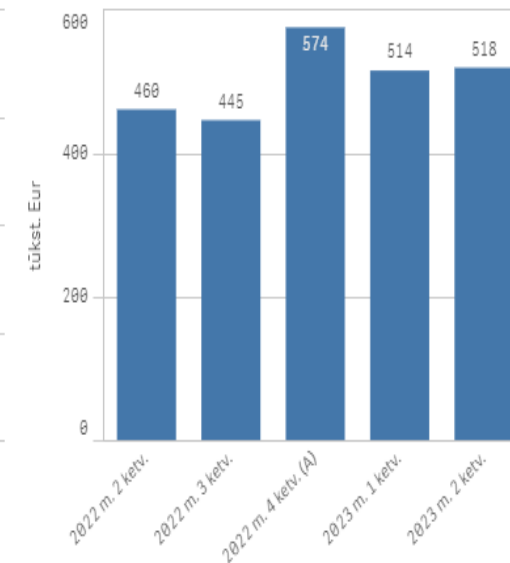
Pardavimo pajamos



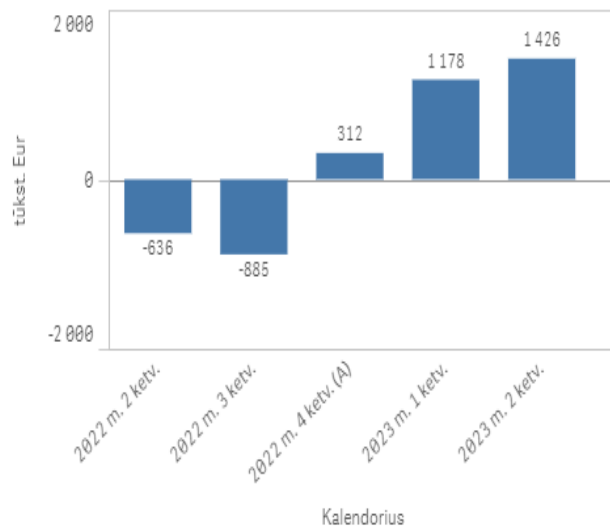
Pardavimo savikaina



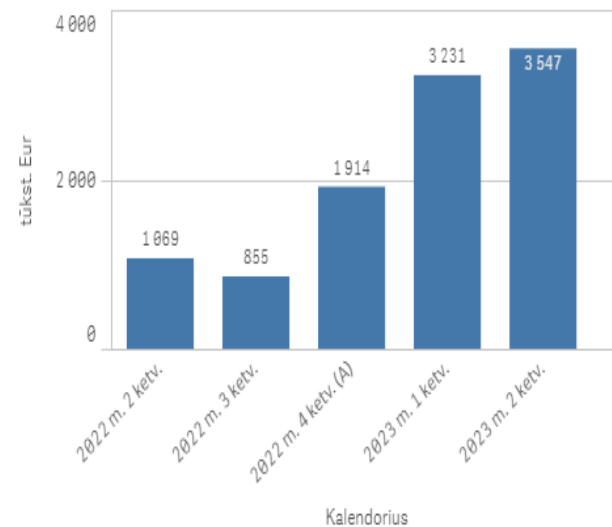
Bendrosios ir administracinės sąnaudos



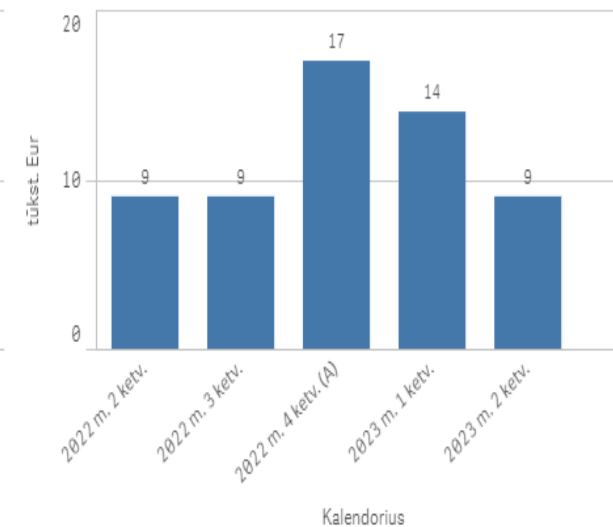
Grynasis pelnas (nuostoliai)



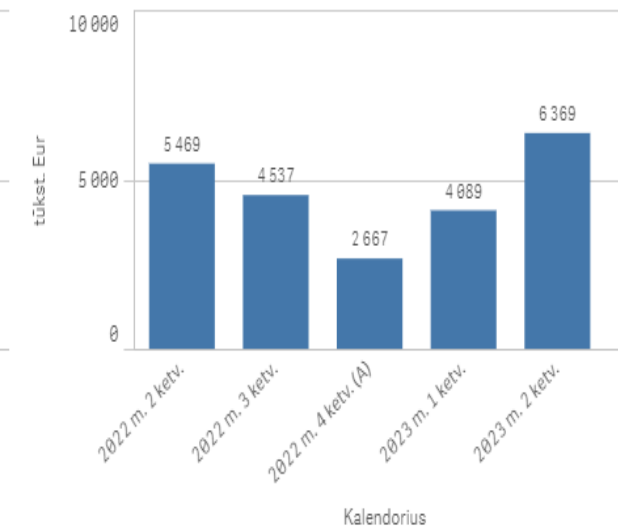
EBITDA



Daugiau kaip 90 d. pradelstų pirkėjų įsiskolinimų suma



Pinigai ir pinigų ekvivalentai

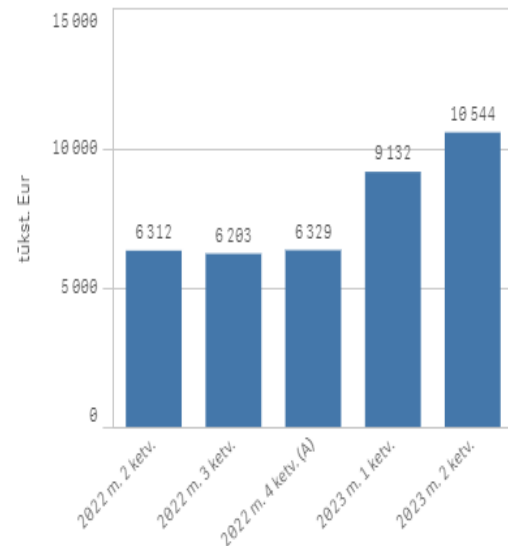


UAB „Kauno vandenys“ 2023 metų I pusmečio finansiniai duomenys

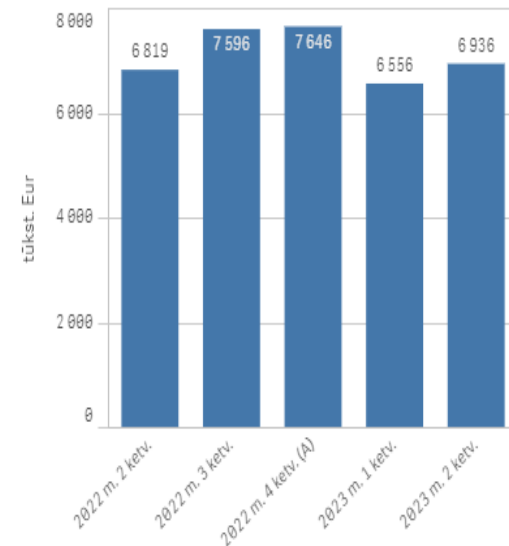
Bendrovių finansinių ataskaitų pagrindiniai duomenys, tūkst. eur

	Kalendorius ▼	
	2022 m. 1 pusb.	2023 m. 1 pusb.
UAB „Kauno vandenys“		
Pardavimo pajamos	12 240	19 676
Pardavimo savikaina	13 051	13 492
Bendrosios ir administracinės sąnaudos	535	604
Grynasis pelnas (nuostoliai)	-1 321	5 360
EBITDA	2 391	9 615
Pinigai ir pinigų ekvivalentai	2 873	4 760
Daugiau kaip 90 dienų pradelstų pirkėjų įsiskolinimų suma	1 289	1 224

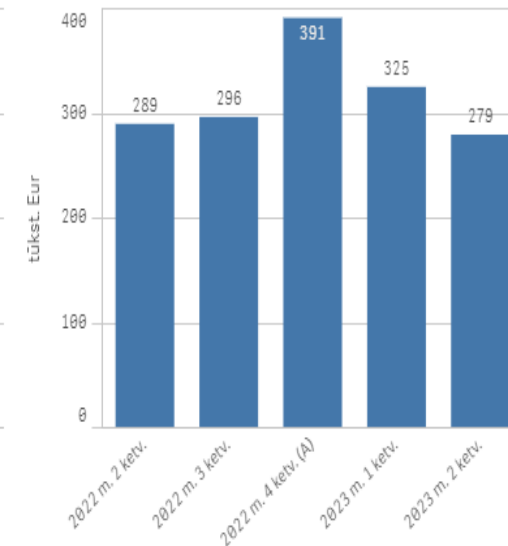
Pardavimo pajamos



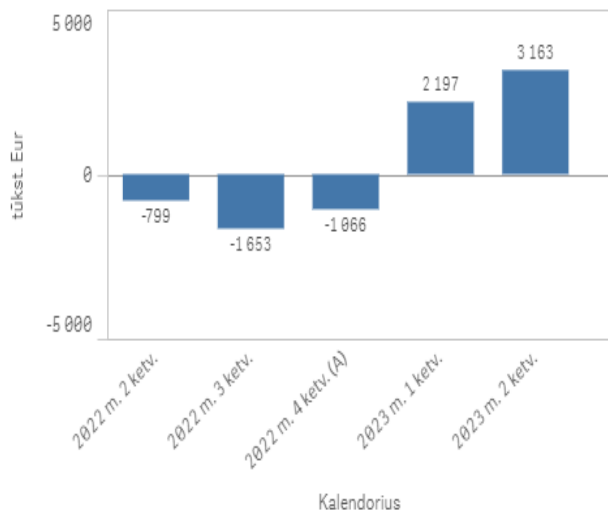
Pardavimo savikaina



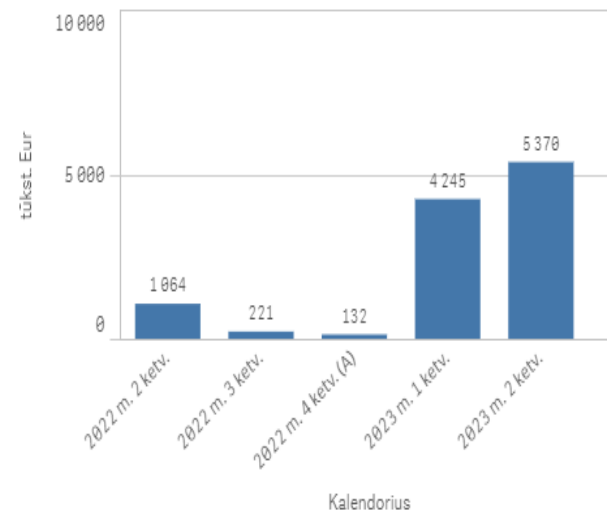
Bendrosios ir administracinės sąnaudos



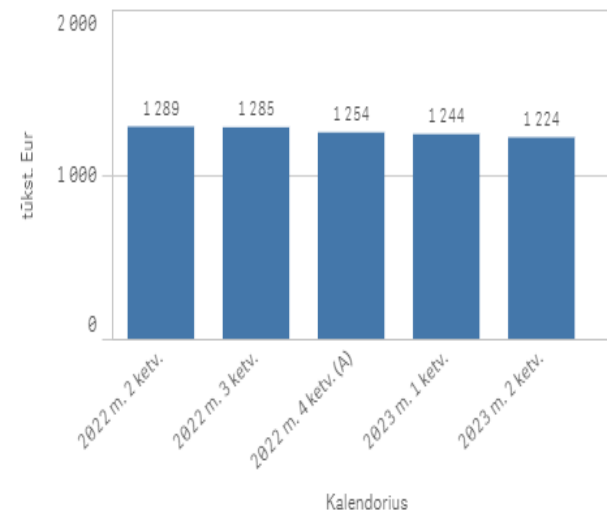
Grynasis pelnas (nuostoliai)



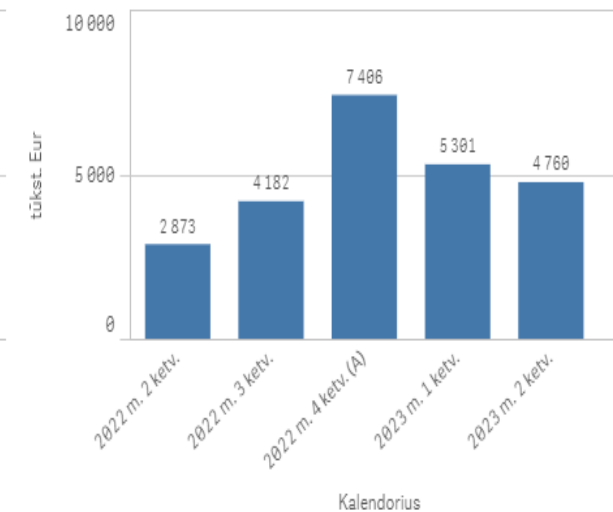
EBITDA



Daugiau kaip 90 d. pradelstų pirkėjų įsiskolinimų suma



Pinigai ir pinigų ekvivalentai

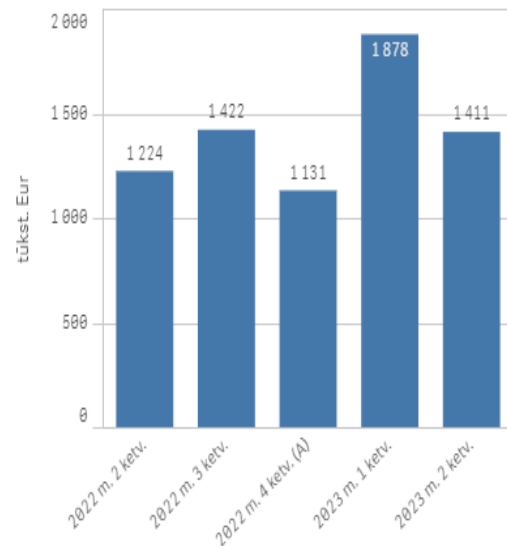


UAB Kauno butų ūkio 2023 metų I pusmečio finansiniai duomenys

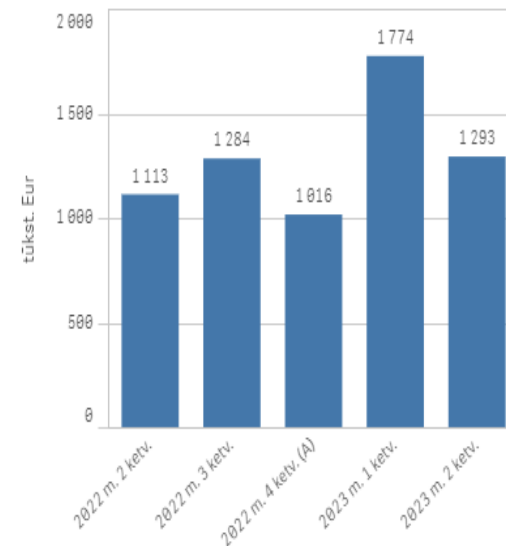
Bendrovių finansinių ataskaitų pagrindiniai duomenys, tūkst. eur

	Kalendorius ▼	
	2022 m. 1 pusr.	2023 m. 1 pusr.
UAB Kauno butų ūkis		
Pardavimo pajamos	2 188	3 289
Pardavimo savikaina	1 992	3 068
Bendrosios ir administracinės sąnaudos	133	147
Grynasis pelnas (nuostoliai)	173	63
EBITDA	238	108
Pinigai ir pinigų ekvivalentai	1 410	1 239
Daugiau kaip 90 dienų pradelstų pirkėjų įsiskolinimų suma	208	206

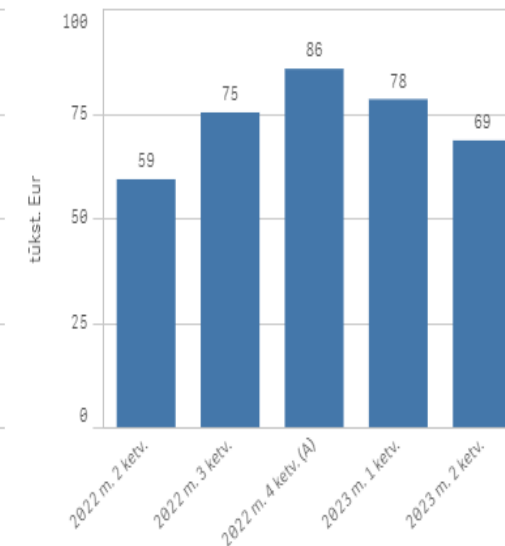
Pardavimo pajamos



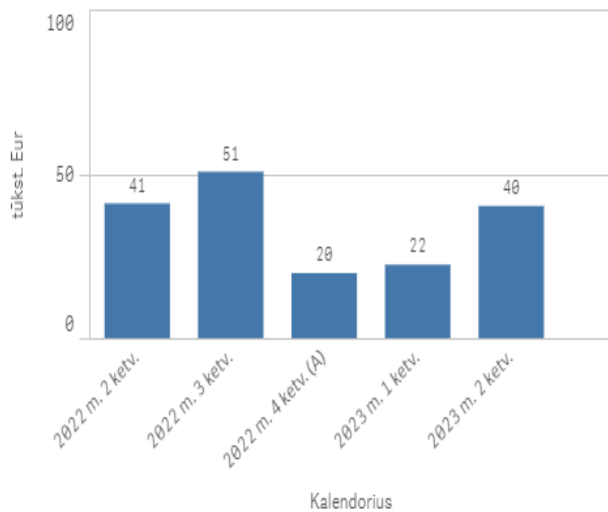
Pardavimo savikaina



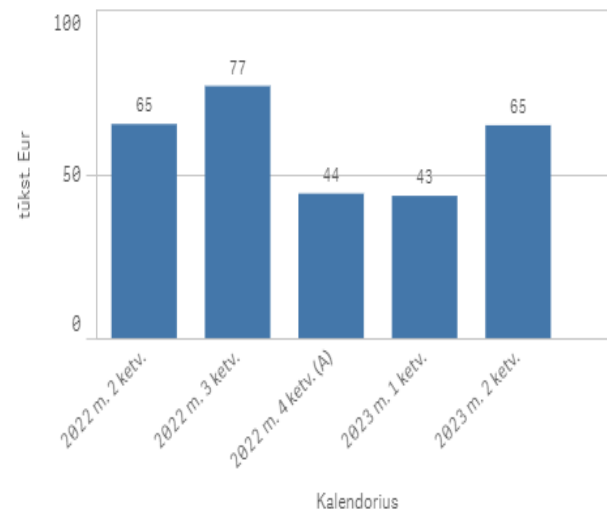
Bendrosios ir administracinės sąnaudos



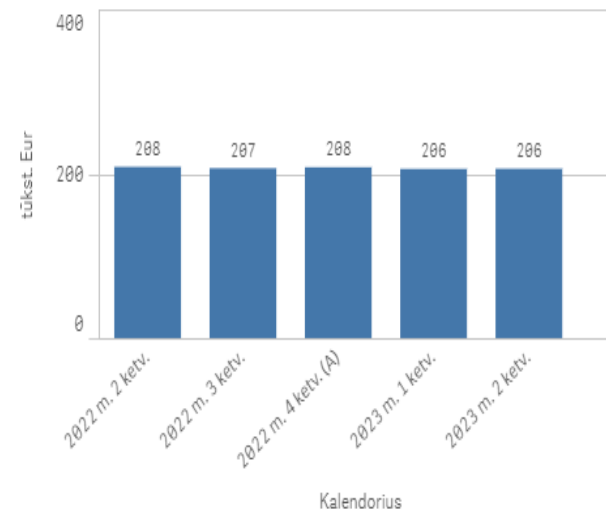
Grynasis pelnas (nuostoliai)



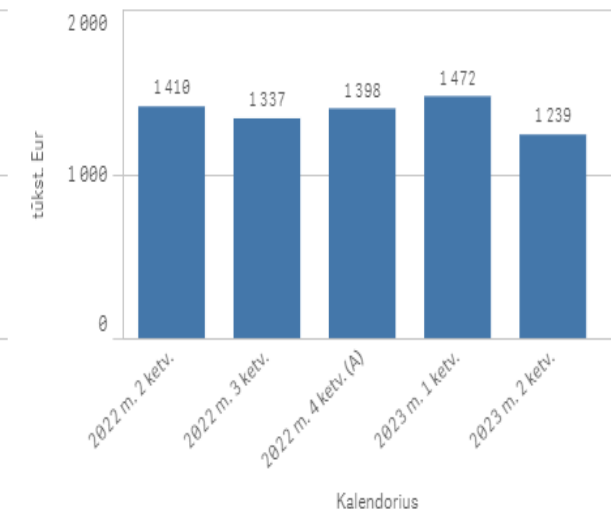
EBITDA



Daugiau kaip 90 d. pradelstų pirkėjų įsiskolinimų suma



Pinigai ir pinigų ekvivalentai

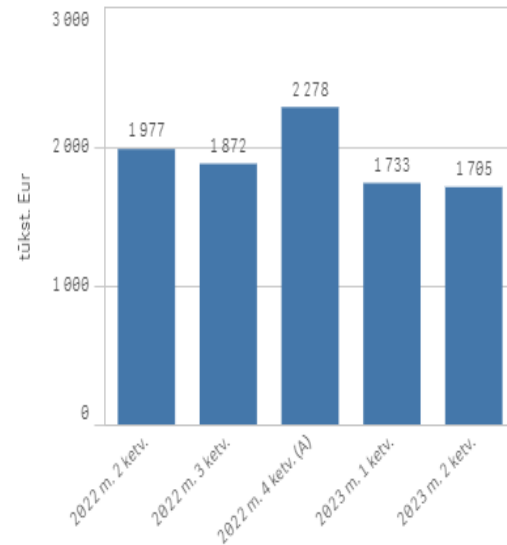


UAB „Kauno gatvių apšvietimas“ 2023 metų I pusmečio finansiniai duomenys

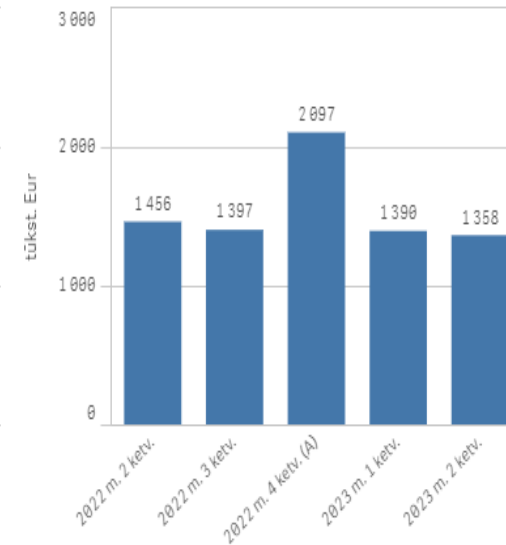
Bendrovių finansinių ataskaitų pagrindiniai duomenys, tūkst. eur

	Kalendorius ▼	
	2022 m. 1 pusm.	2023 m. 1 pusm.
UAB „Kauno gatvių apšvietimas“		
Pardavimo pajamos	3 498	3 438
Pardavimo savikaina	2 632	2 748
Bendrosios ir administracinės sąnaudos	229	298
Grynasis pelnas (nuostoliai)	556	363
EBITDA	827	587
Pinigai ir pinigų ekvivalentai	401	851
Daugiau kaip 90 dienų pradelstų pirkėjų įsiskolinimų suma	0	0

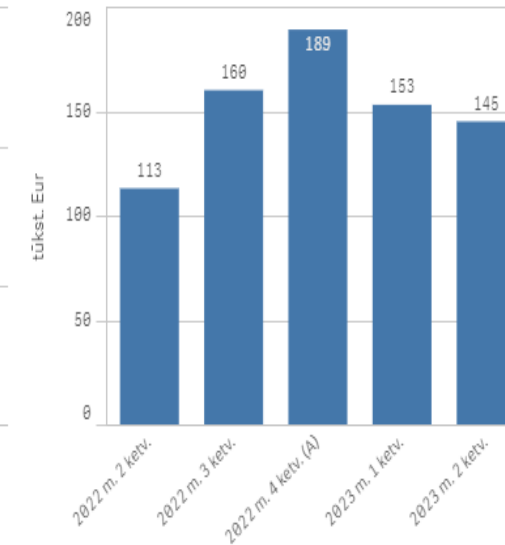
Pardavimo pajamos



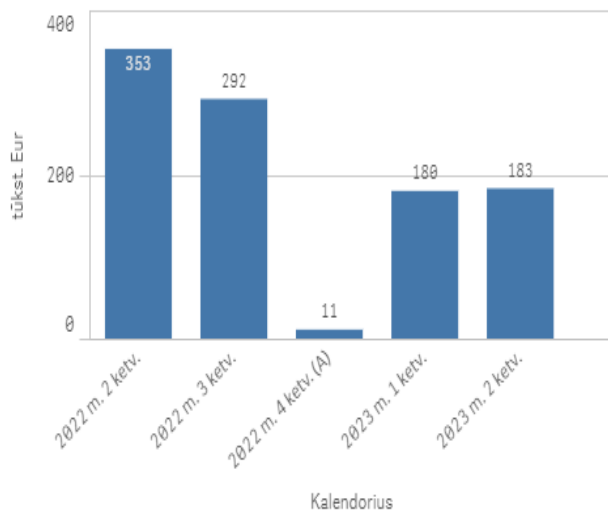
Pardavimo savikaina



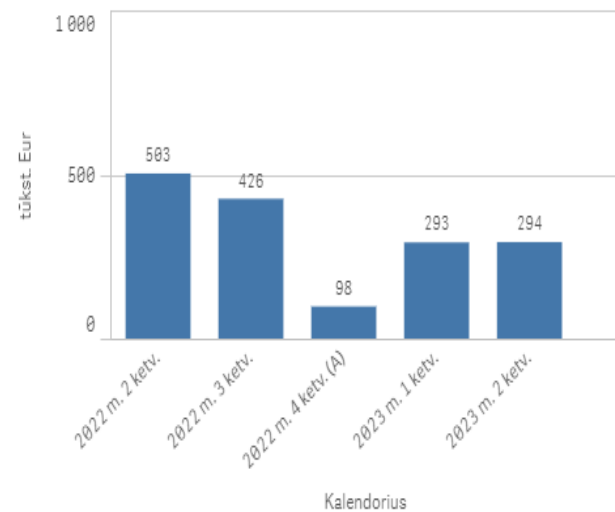
Bendrosios ir administracinės sąnaudos



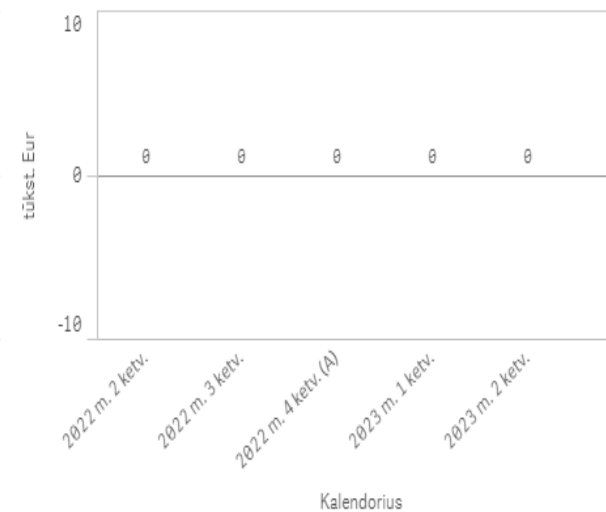
Grynasis pelnas (nuostoliai)



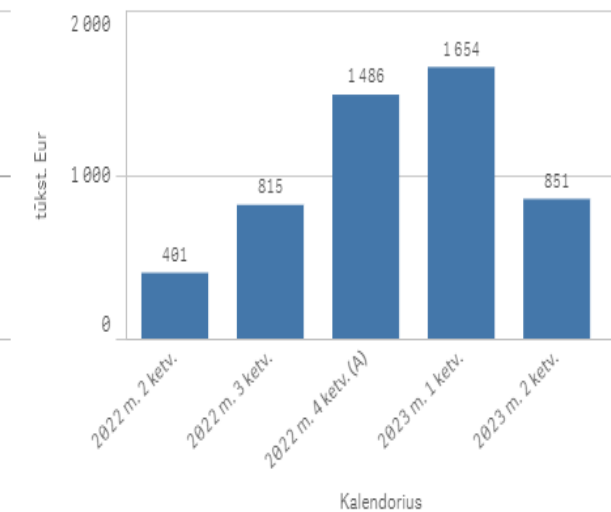
EBITDA



Daugiau kaip 90 d. pradelstų pirkėjų įsiskolinimų suma



Pinigai ir pinigų ekvivalentai

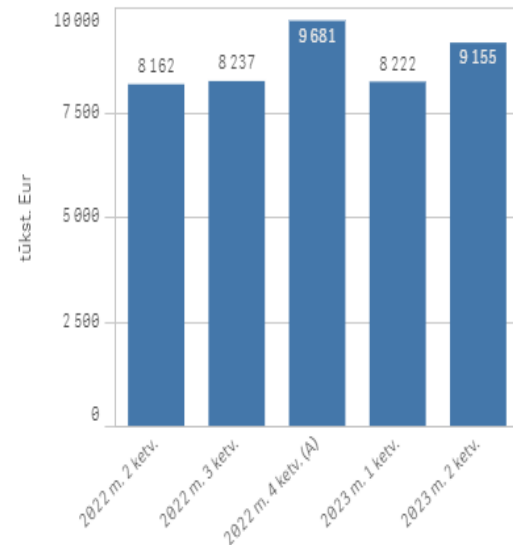


UAB „Kauno švara“ 2023 metų I pusmečio finansiniai duomenys

Bendrovių finansinių ataskaitų pagrindiniai duomenys, tūkst. eur

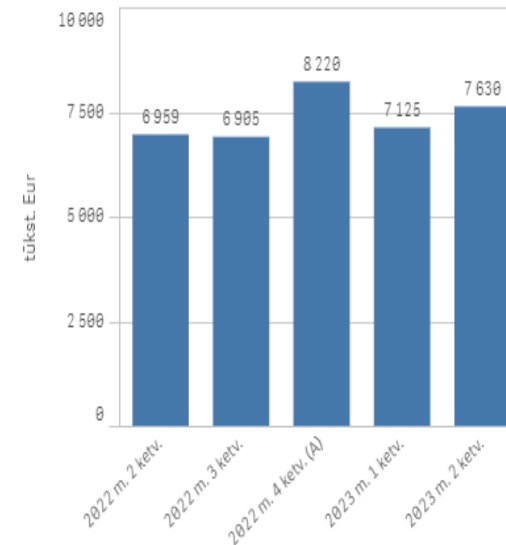
	Kalendorius ▼	
	2022 m. 1 pusr.	2023 m. 1 pusr.
UAB „Kauno švara“		
Pardavimo pajamos	15 455	17 377
Pardavimo savikaina	12 712	14 755
Bendrosios ir administracinės sąnaudos	1 253	1 204
Grynasis pelnas (nuostoliai)	1 246	1 193
EBITDA	3 586	3 507
Pinigai ir pinigų ekvivalentai	3 582	2 385
Daugiau kaip 90 dienų pradelstų pirkėjų įsiskolinimų suma	417	563

Pardavimo pajamos



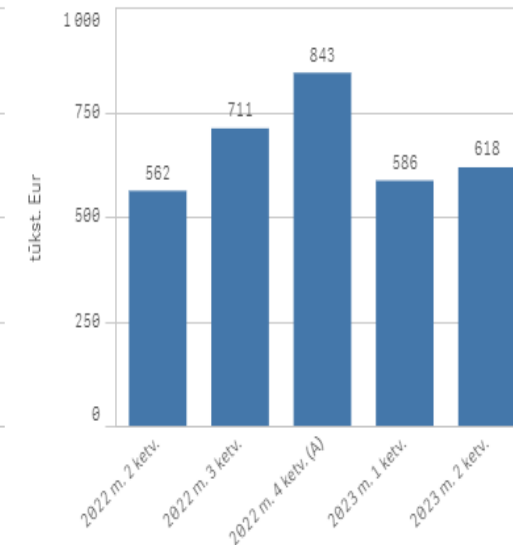
Kalendorius

Pardavimo savikaina



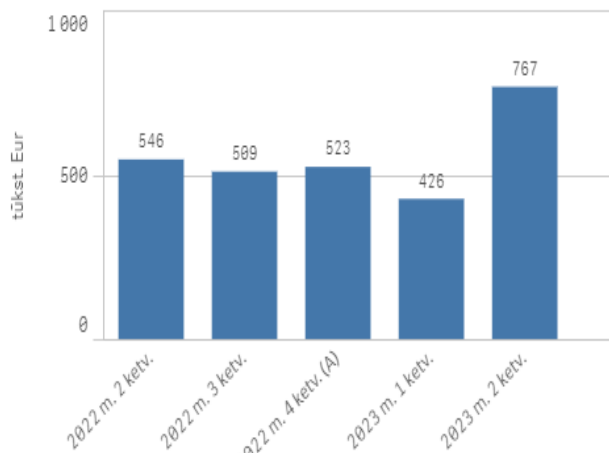
Kalendorius

Bendrosios ir administracinės sąnaudos



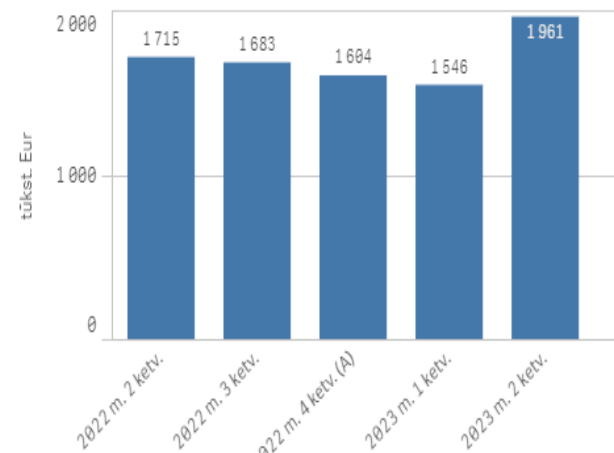
Kalendorius

Grynasis pelnas (nuostoliai)



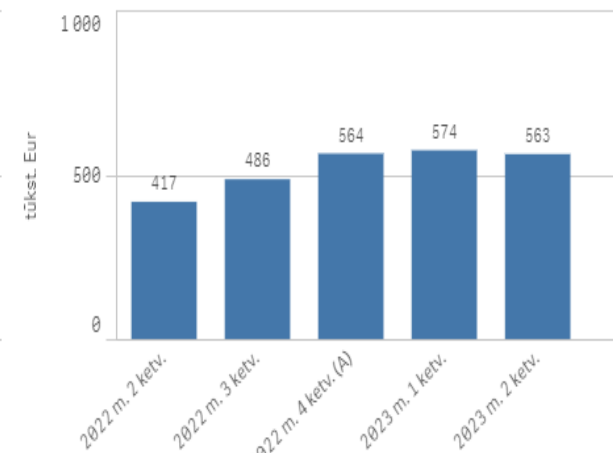
Kalendorius

EBITDA



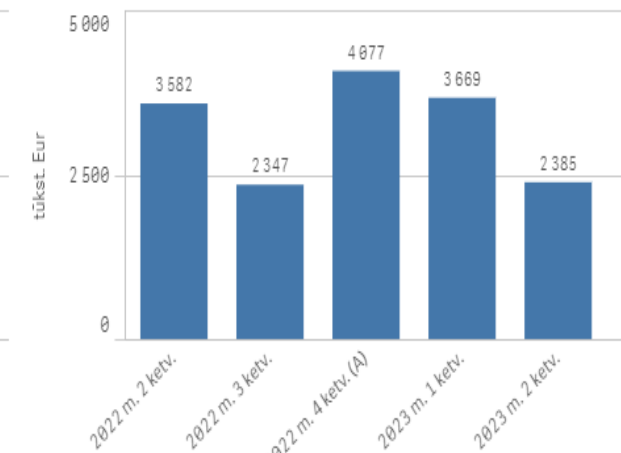
Kalendorius

Daugiau kaip 90 d. pradelstų pirkėjų įsiskolinimų suma



Kalendorius

Pinigai ir pinigų ekvivalentai



Kalendorius