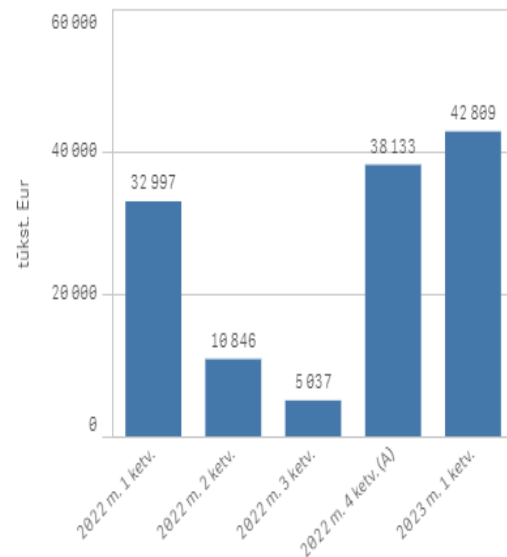


AB „Kauno energija“ 2023 metų I ketvirčio finansiniai duomenys

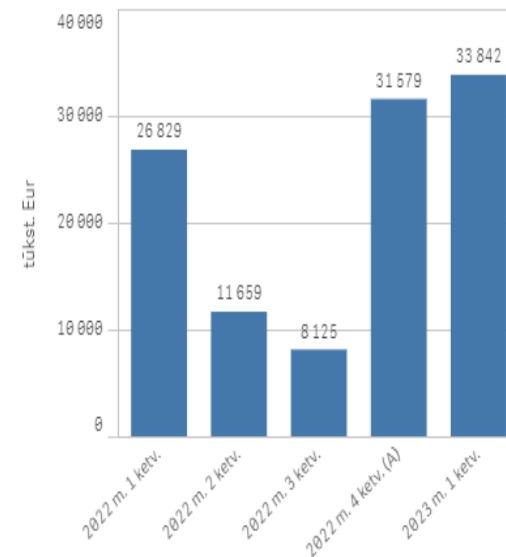
Bendrovių finansinių ataskaitų pagrindiniai duomenys, tūkst. eur

	Kalendorius ▼	
	2022 m. 1 ketv.	2023 m. 1 ketv.
AB „Kauno energija“		
Pardavimo pajamos	32 997	42 809
Pardavimo savikaina	26 829	33 842
Bendrosios ir administracinės sąnaudos	634	843
Grynasis pelnas (nuostoliai)	4 570	7 866
EBITDA	6 320	9 454
Pinigai ir pinigų ekvivalentai	6 517	3 446
Daugiau kaip 90 dienų pradelstų pirkėjų įsiskolinimų suma	4 842	4 721

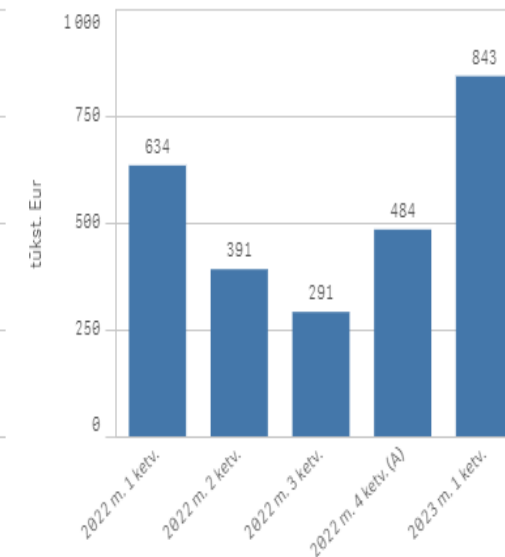
Pardavimo pajamos



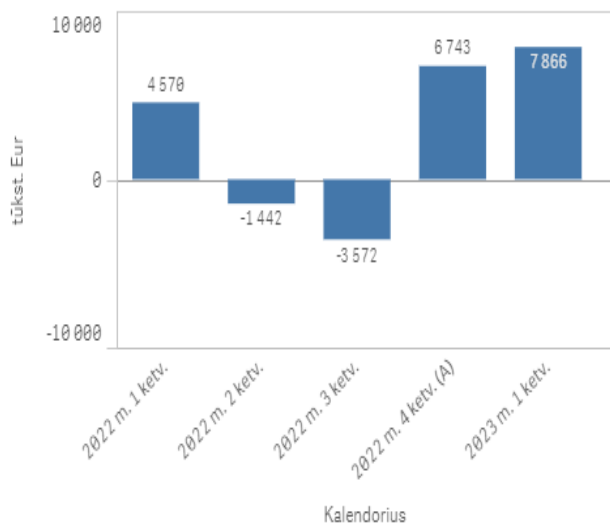
Pardavimo savikaina



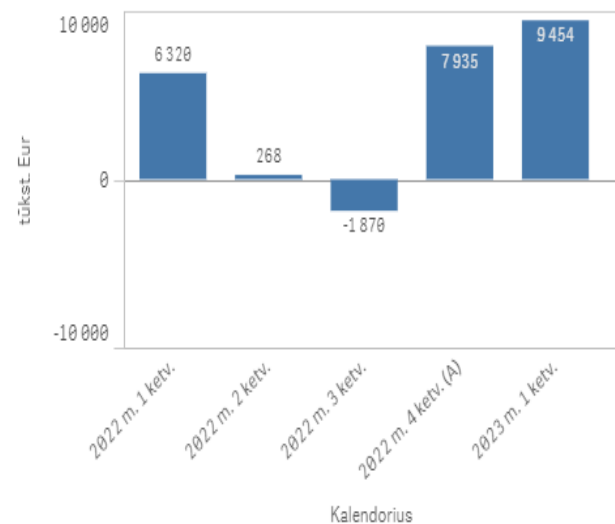
Bendrosios ir administracinės sąnaudos



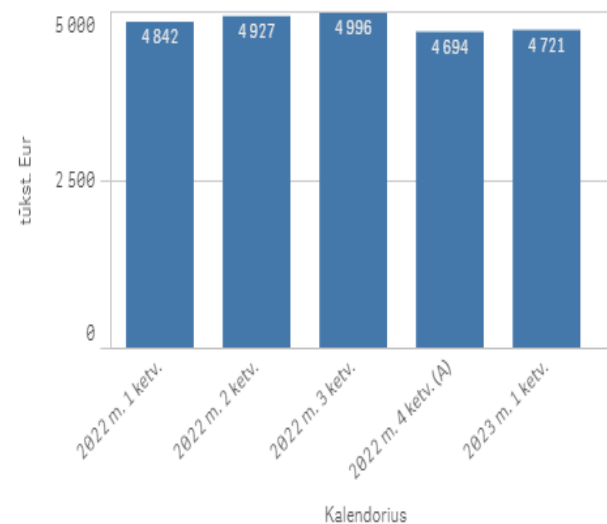
Grynasis pelnas (nuostoliai)



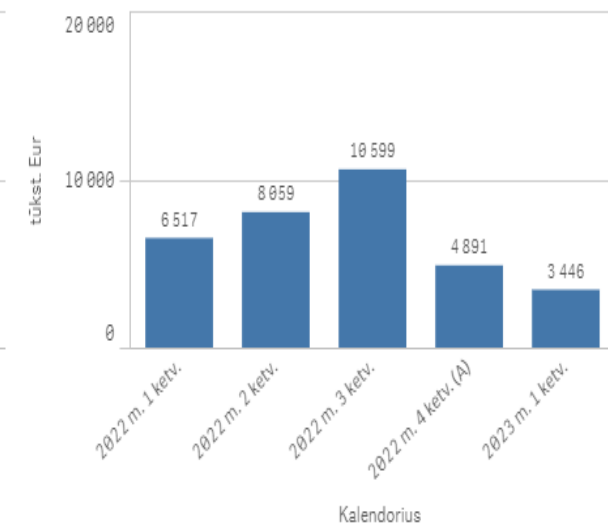
EBITDA



Daugiau kaip 90 d. pradelstų pirkėjų įsiskolinimų suma



Pinigai ir pinigų ekvivalentai

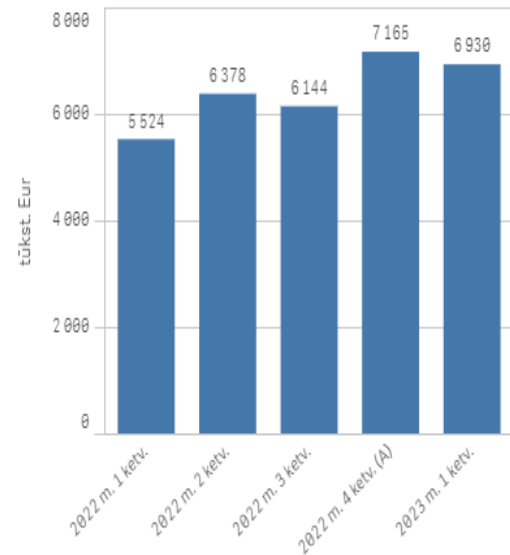


UAB „Kauno autobusai“ 2023 metų I ketvirčio finansiniai duomenys

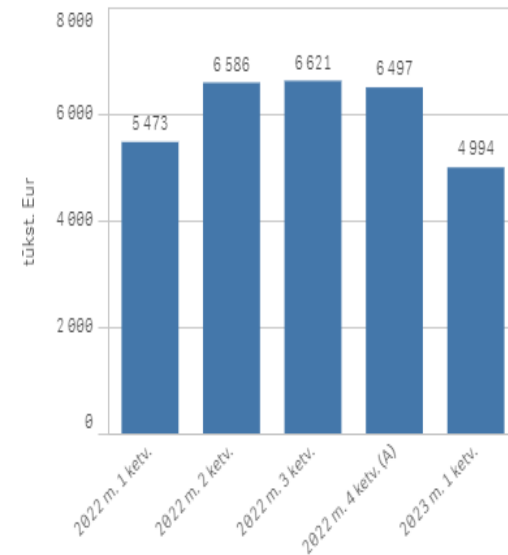
Bendrovių finansinių ataskaitų pagrindiniai duomenys, tūkst. eur

	Kalendorius ▼	
	2022 m. 1 ketv.	2023 m. 1 ketv.
UAB „Kauno autobusai“		
Pardavimo pajamos	5 524	6 930
Pardavimo savikaina	5 473	4 994
Bendrosios ir administracinės sąnaudos	489	514
Grynasis pelnas (nuostoliai)	-398	1 178
EBITDA	1 305	3 231
Pinigai ir pinigų ekvivalentai	4 181	4 089
Daugiau kaip 90 dienų pradelstų pirkėjų įsiskolinimų suma	8	14

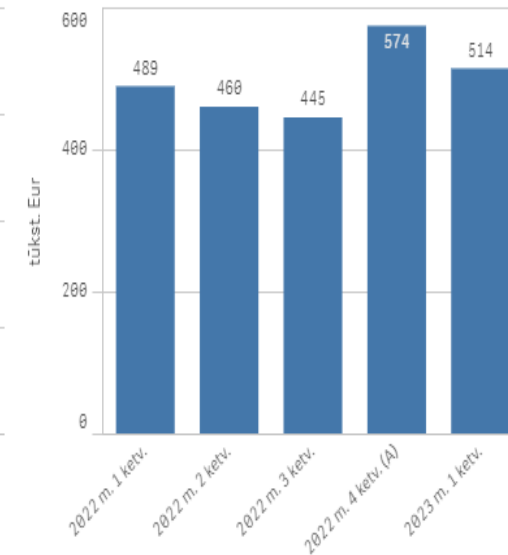
Pardavimo pajamos



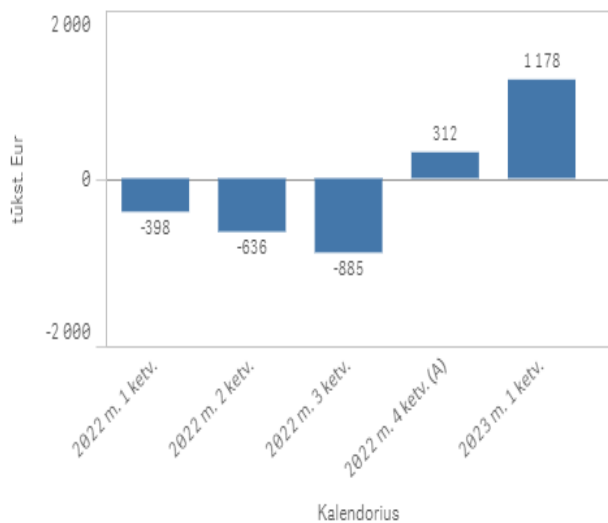
Pardavimo savikaina



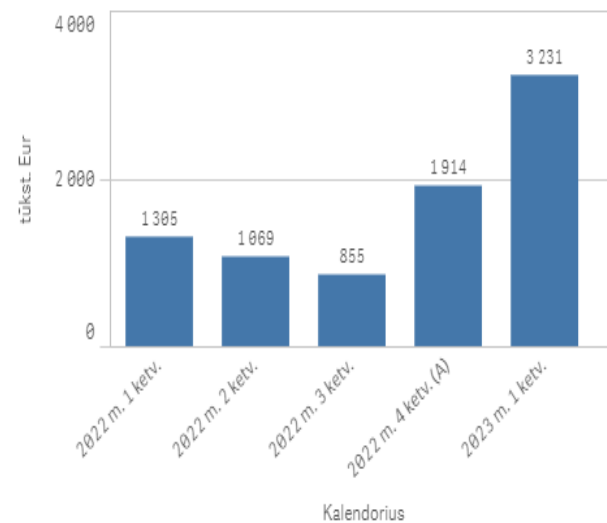
Bendrosios ir administracinės sąnaudos



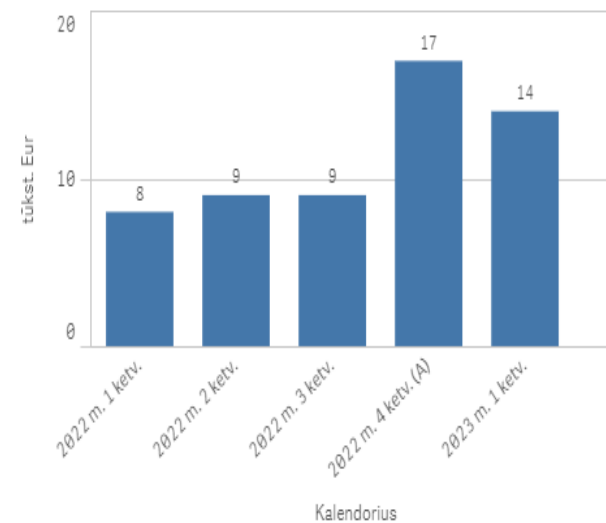
Grynasis pelnas (nuostoliai)



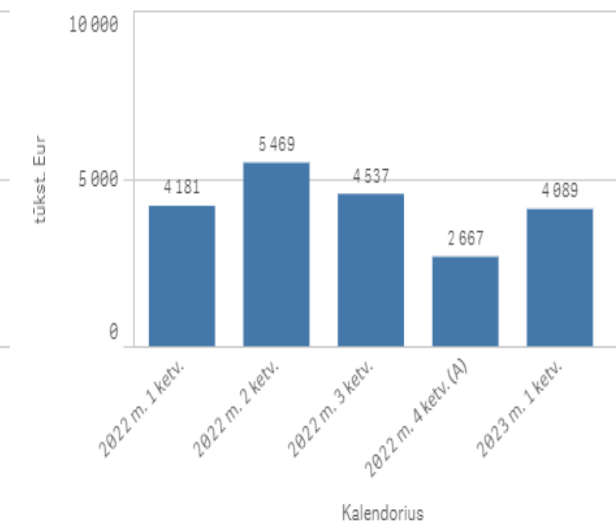
EBITDA



Daugiau kaip 90 d. pradelstų pirkėjų įsiskolinimų suma



Pinigai ir pinigų ekvivalentai

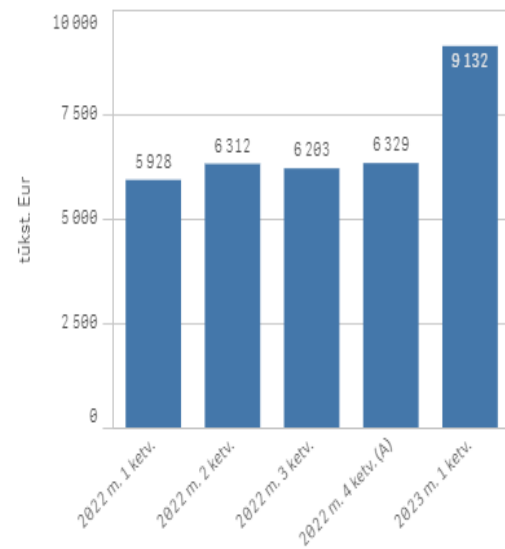


UAB „Kauno vandenys“ 2023 metų I ketvirčio finansiniai duomenys

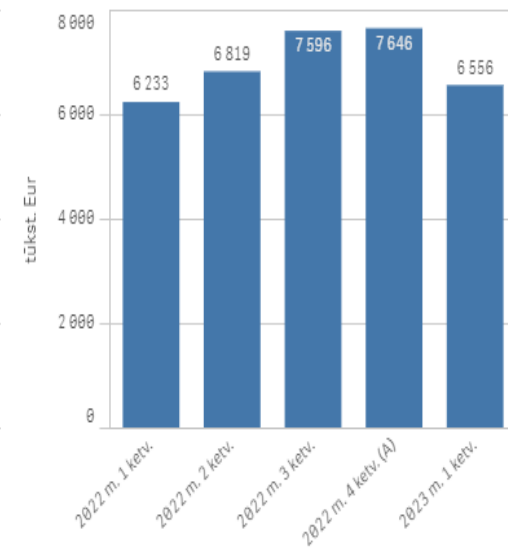
Bendrovių finansinių ataskaitų pagrindiniai duomenys, tūkst. eur

	Kalendorius ▼	
	2022 m. 1 ketv.	2023 m. 1 ketv.
UAB „Kauno vandenys“		
Pardavimo pajamos	5 928	9 132
Pardavimo savikaina	6 233	6 556
Bendrosios ir administracinės sąnaudos	245	325
Grynasis pelnas (nuostoliai)	-521	2 197
EBITDA	1 327	4 245
Pinigai ir pinigų ekvivalentai	2 449	5 301
Daugiau kaip 90 dienų pradelstų pirkėjų įsiskolinimų suma	1 300	1 244

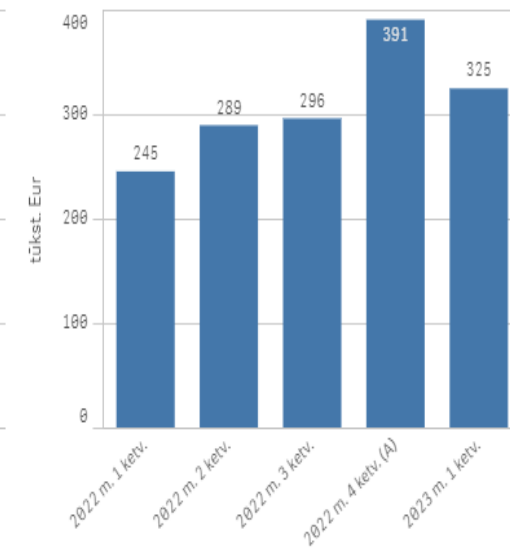
Pardavimo pajamos



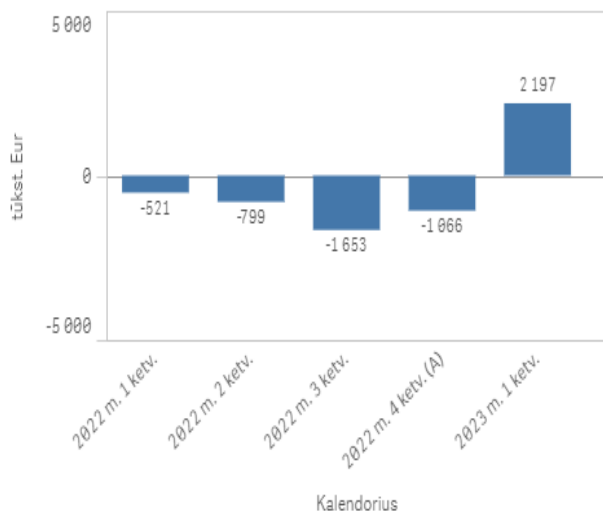
Pardavimo savikaina



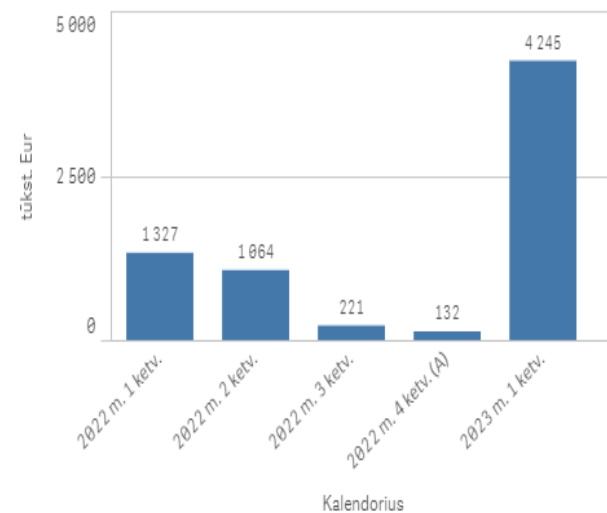
Bendrosios ir administracinės sąnaudos



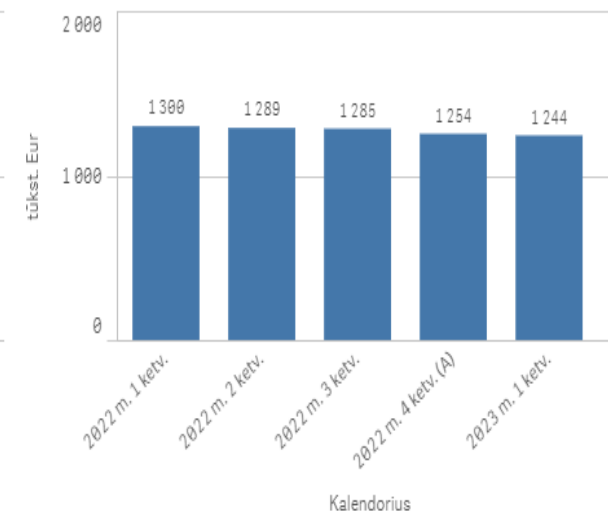
Grynasis pelnas (nuostoliai)



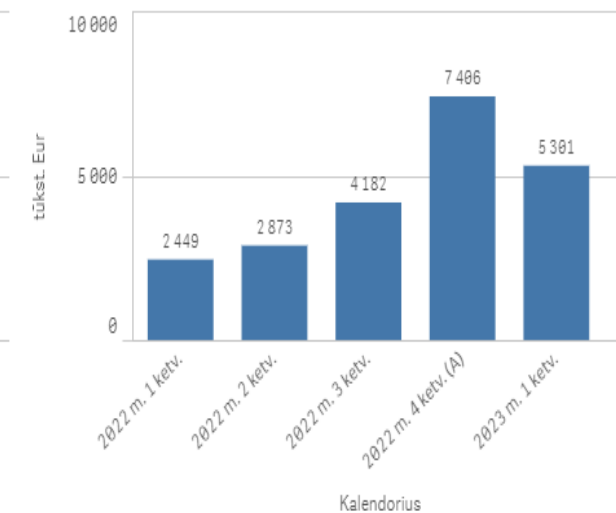
EBITDA



Daugiau kaip 90 d. pradelstų pirkėjų įsiskolinimų suma



Pinigai ir pinigų ekvivalentai

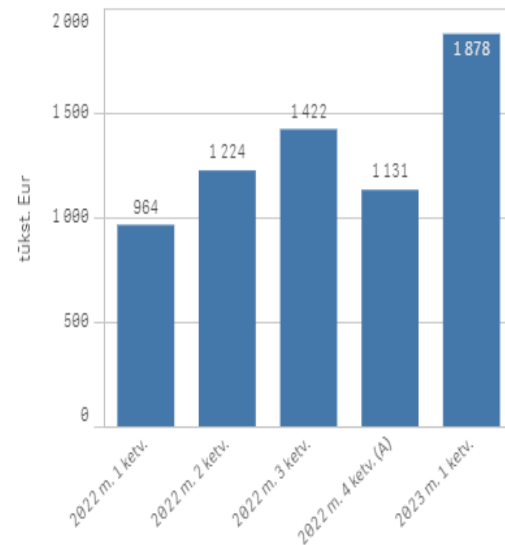


UAB Kauno butų ūkio 2023 metų I ketvirčio finansiniai duomenys

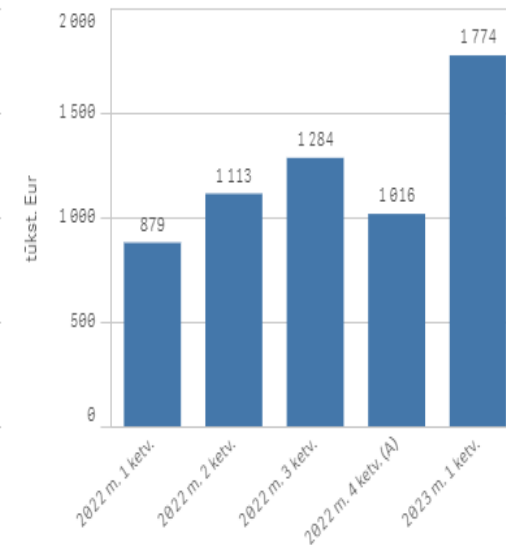
Bendrovių finansinių ataskaitų pagrindiniai duomenys, tūkst. eur

	Kalendorius ▼	
	2022 m. 1 ketv.	2023 m. 1 ketv.
UAB Kauno butų ūkis		
Pardavimo pajamos	964	1 878
Pardavimo savikaina	879	1 774
Bendrosios ir administracinės sąnaudos	74	78
Grynasis pelnas (nuostoliai)	132	22
EBITDA	173	43
Pinigai ir pinigų ekvivalentai	1 268	1 472
Daugiau kaip 90 dienų pradelstų pirkėjų įsiskolinimų suma	205	206

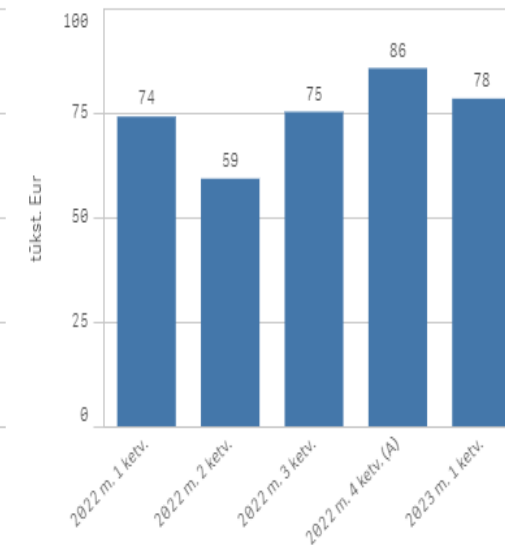
Pardavimo pajamos



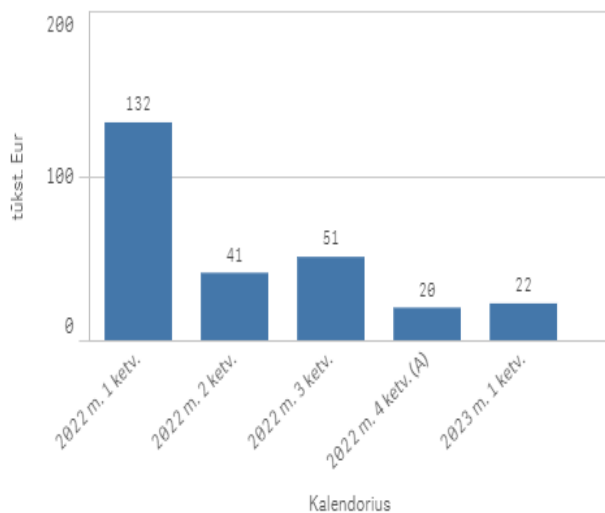
Pardavimo savikaina



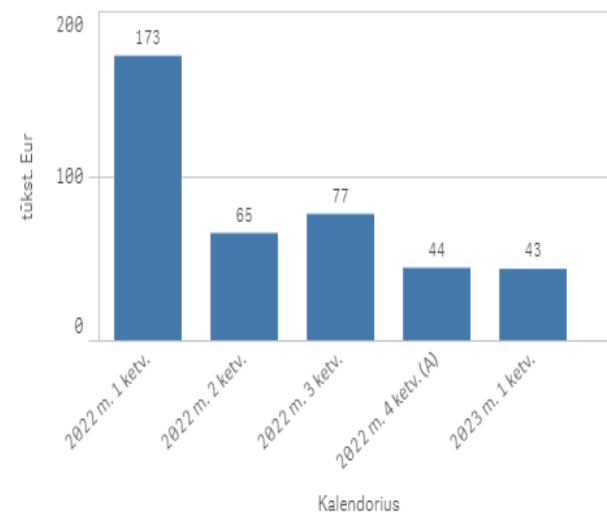
Bendrosios ir administracinės sąnaudos



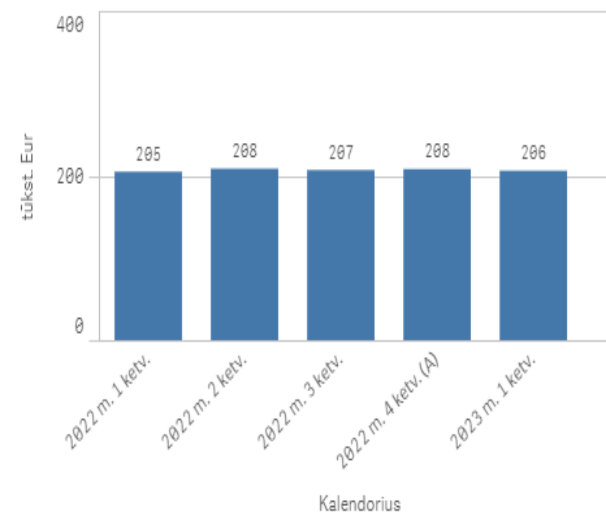
Grynasis pelnas (nuostoliai)



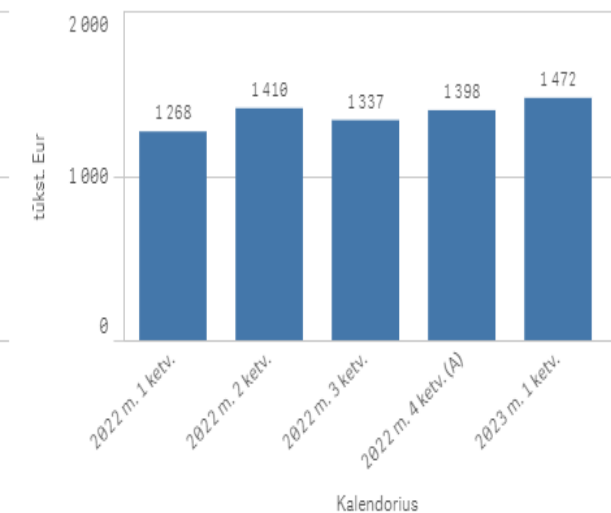
EBITDA



Daugiau kaip 90 d. pradelstų pirkėjų įsiskolinimų suma



Pinigai ir pinigų ekvivalentai

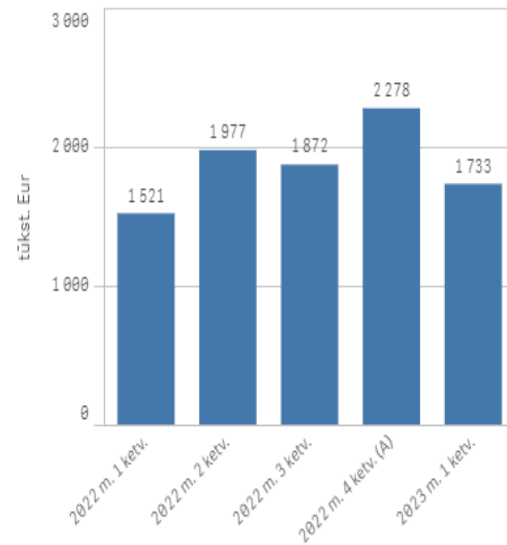


UAB „Kauno gatvių apšvietimas“ 2023 metų I ketvirčio finansiniai duomenys

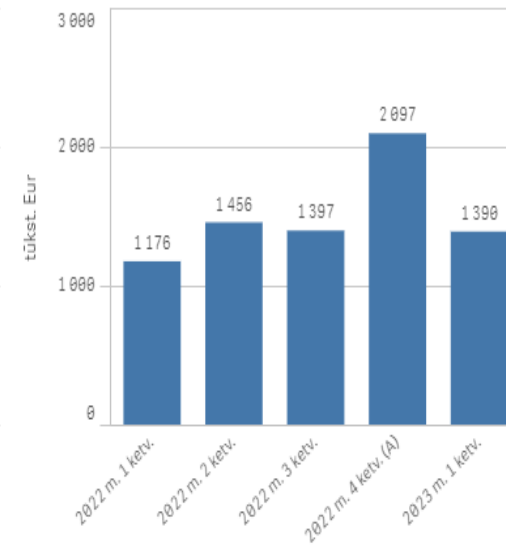
Bendrovių finansinių ataskaitų pagrindiniai duomenys, tūkst. eur

	Kalendorius ▼	
	2022 m. 1 ketv.	2023 m. 1 ketv.
UAB „Kauno gatvių apšvietimas“		
Pardavimo pajamos	1 521	1 733
Pardavimo savikaina	1 176	1 390
Bendrosios ir administracinės sąnaudos	116	153
Grynasis pelnas (nuostoliai)	203	180
EBITDA	324	293
P pinigai ir pinigų ekvivalentai	1 104	1 654
Daugiau kaip 90 dienų pradelstų pirkėjų įsiskolinimų suma	0	0

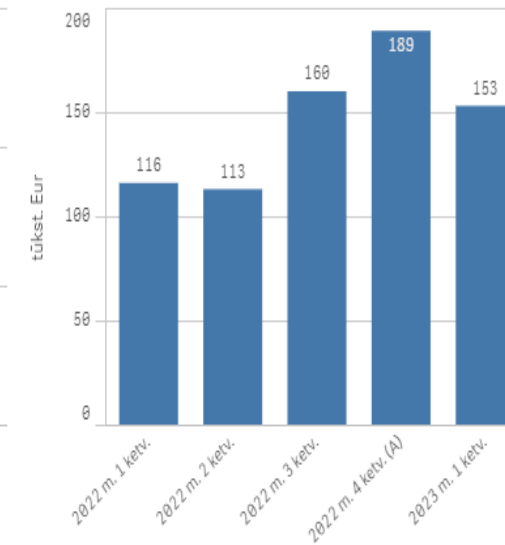
Pardavimo pajamos



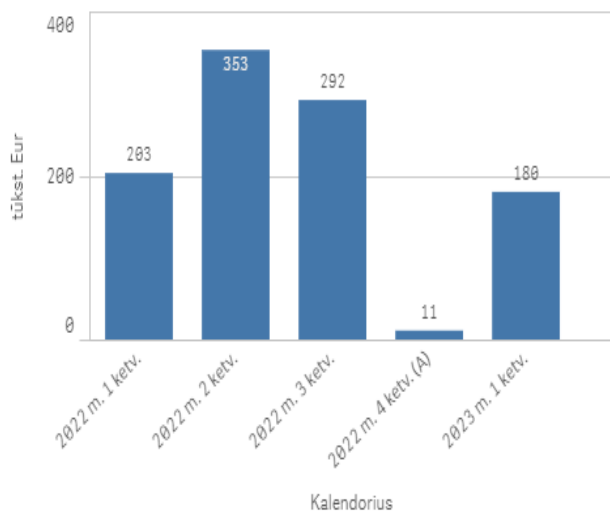
Pardavimo savikaina



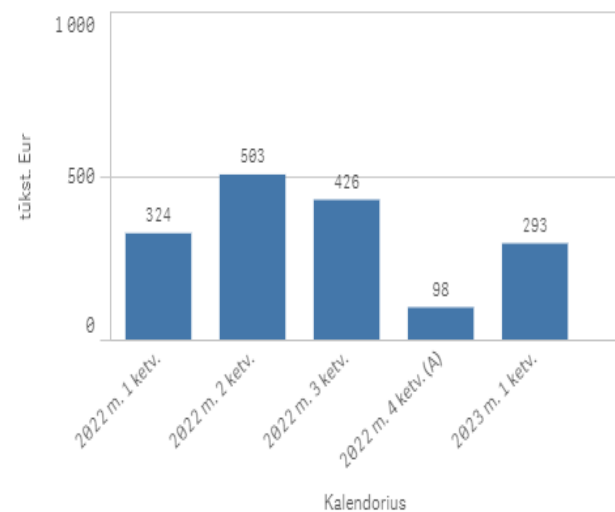
Bendrosios ir administracinės sąnaudos



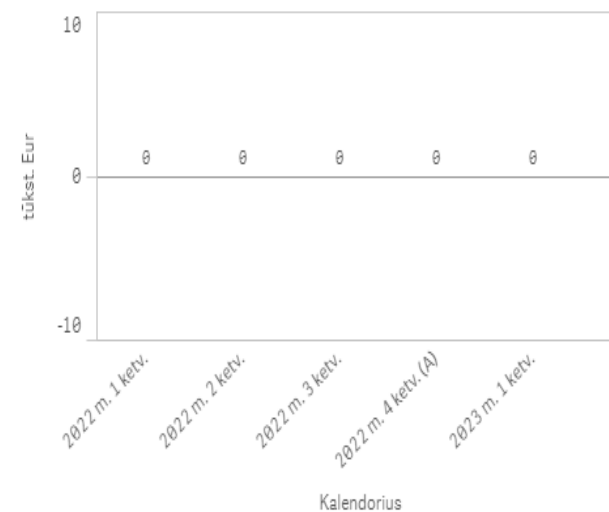
Grynasis pelnas (nuostoliai)



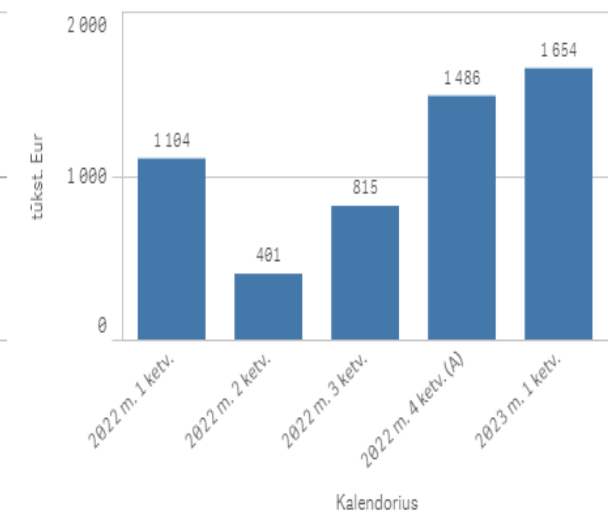
EBITDA



Daugiau kaip 90 d. pradelstų pirkėjų įsiskolinimų suma



P pinigai ir pinigų ekvivalentai

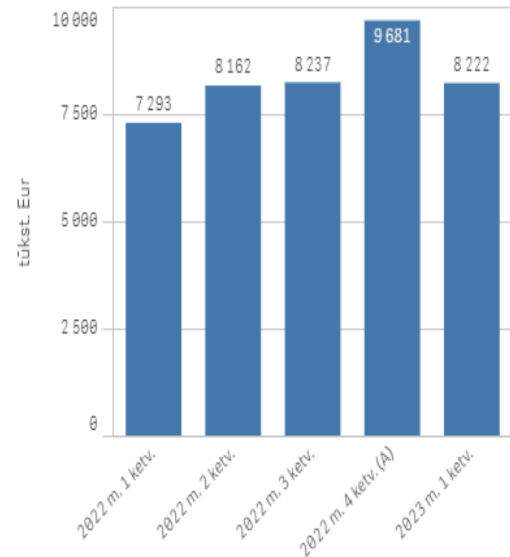


UAB „Kauno švara“ 2023 metų I ketvirčio finansiniai duomenys

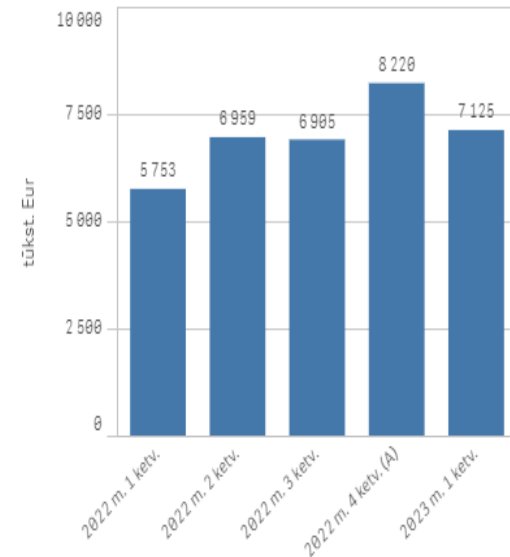
Bendrovių finansinių ataskaitų pagrindiniai duomenys, tūkst. eur

	Kalendorius	
	2022 m. 1 ketv.	2023 m. 1 ketv.
UAB „Kauno švara“		
Pardavimo pajamos	7 293	8 222
Pardavimo savikaina	5 753	7 125
Bendrosios ir administracinės sąnaudos	692	586
Grynasis pelnas (nuostoliai)	700	426
EBITDA	1 871	1 546
Pinigai ir pinigų ekvivalentai	4 090	3 669
Daugiau kaip 90 dienų pradelstų pirkėjų įsiskolinimų suma	411	574

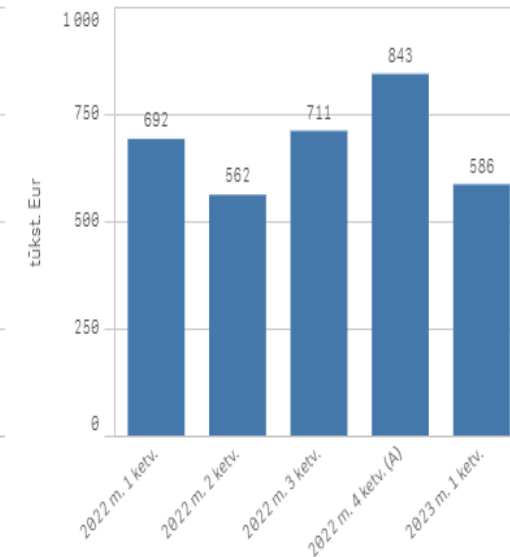
Pardavimo pajamos



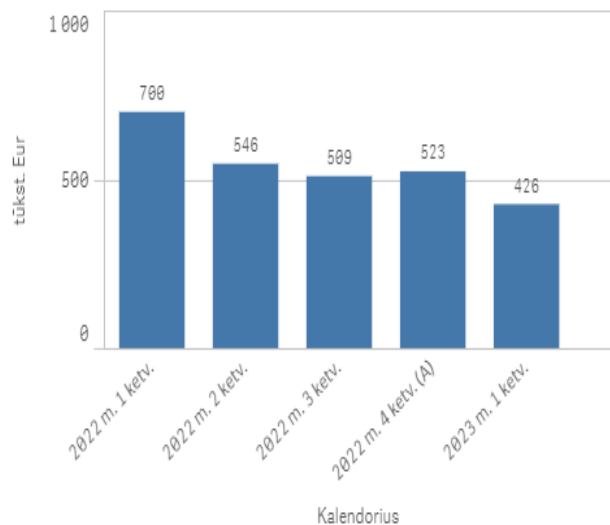
Pardavimo savikaina



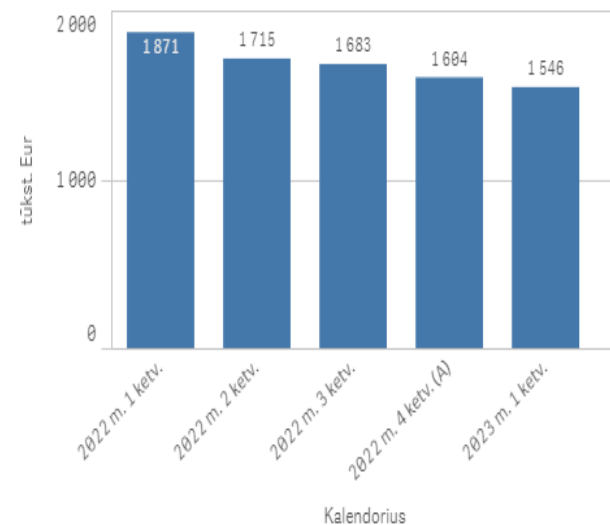
Bendrosios ir administracinės sąnaudos



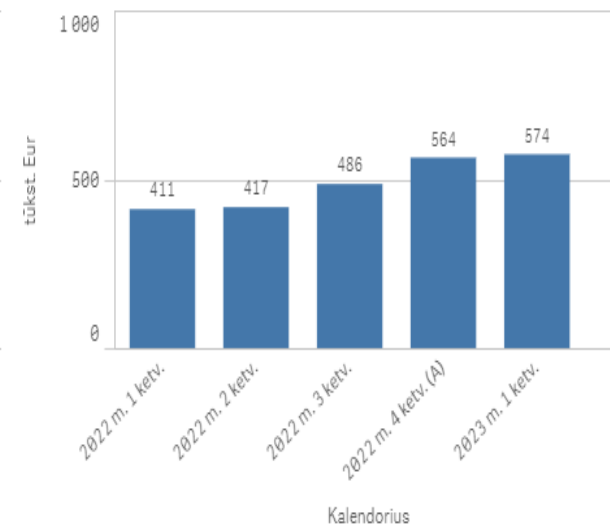
Grynasis pelnas (nuostoliai)



EBITDA



Daugiau kaip 90 d. pradelstų pirkėjų įsiskolinimų suma



Pinigai ir pinigų ekvivalentai

