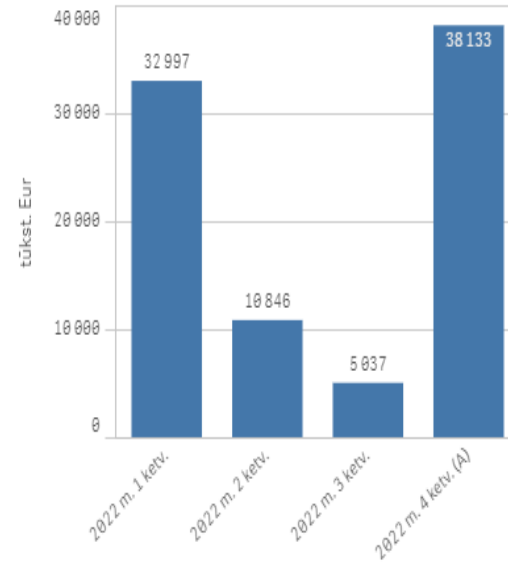


# AB „Kauno energija“ 2022 metų finansiniai duomenys

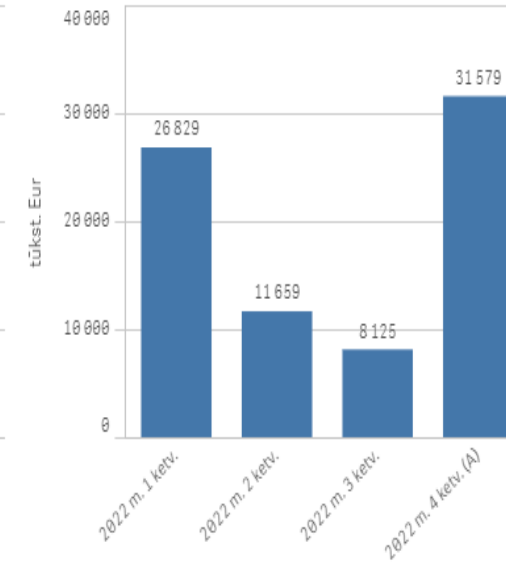
Bendrovių finansinių ataskaitų pagrindiniai duomenys, tūkst. eur

	Kalendorius ▼	
	2021 m. (A)	2022 m. (A)
<b>AB „Kauno energija“</b>		
Pardavimo pajamos	50 981	87 013
Pardavimo savikaina	51 215	78 192
Bendrosios ir administracinės sąnaudos	1 796	1 800
Grynasis pelnas (nuostoliai)	457	6 299
EBITDA	7 688	12 653
Pinigai ir pinigų ekvivalentai	2 782	4 891
Daugiau kaip 90 dienų pradelstų pirkėjų įsiskolinimų suma	5 048	4 694

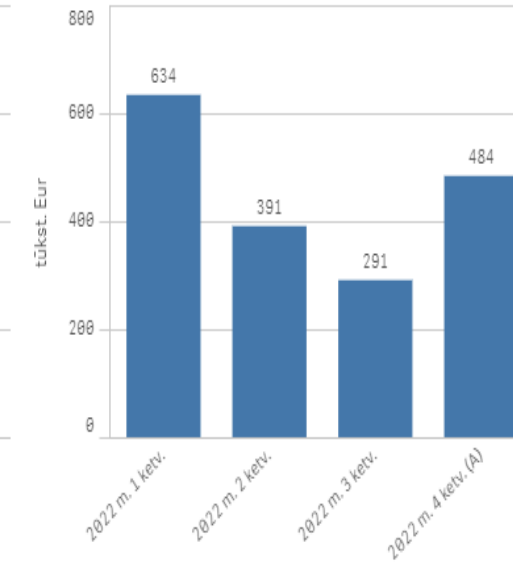
Pardavimo pajamos



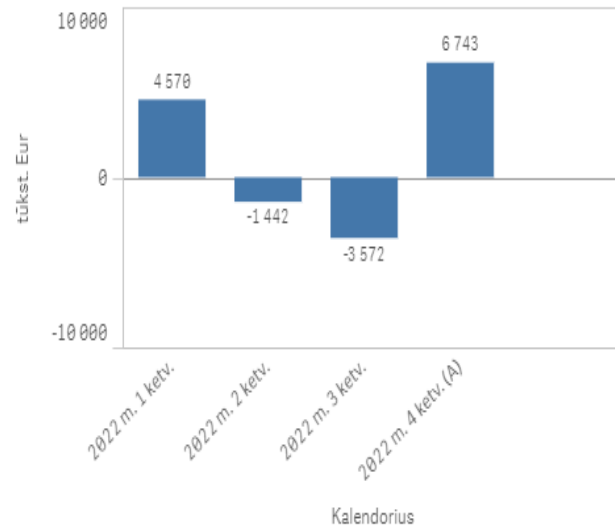
Pardavimo savikaina



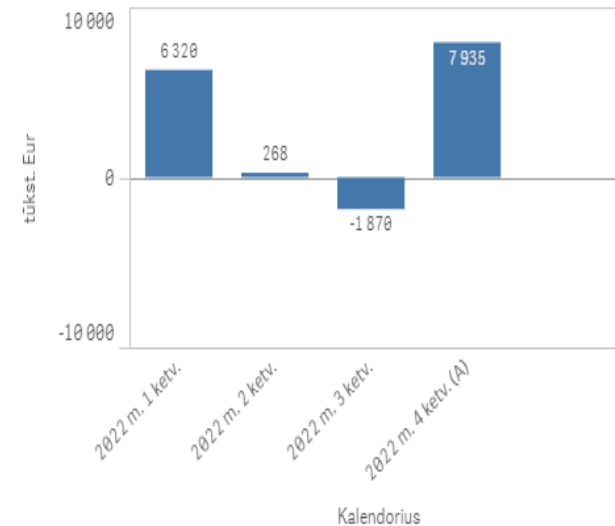
Bendrosios ir administracinės sąnaudos



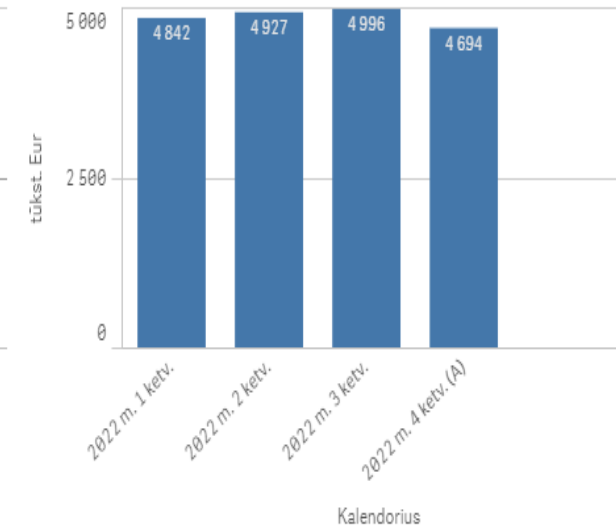
Grynasis pelnas (nuostoliai)



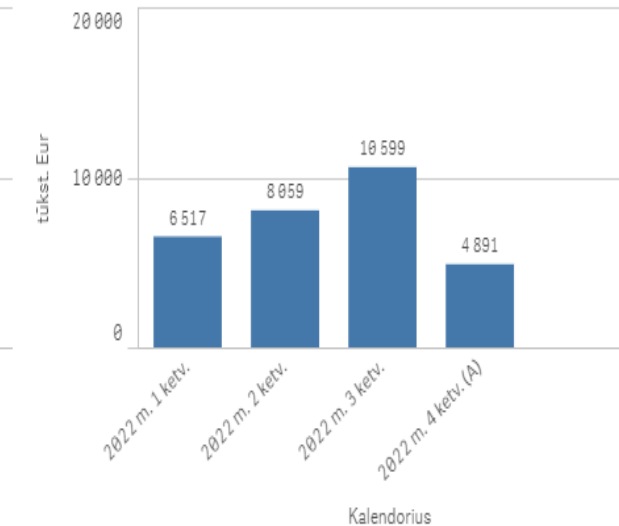
EBITDA



Daugiau kaip 90 d. pradelstų pirkėjų įsiskolinimų suma



Pinigai ir pinigų ekvivalentai

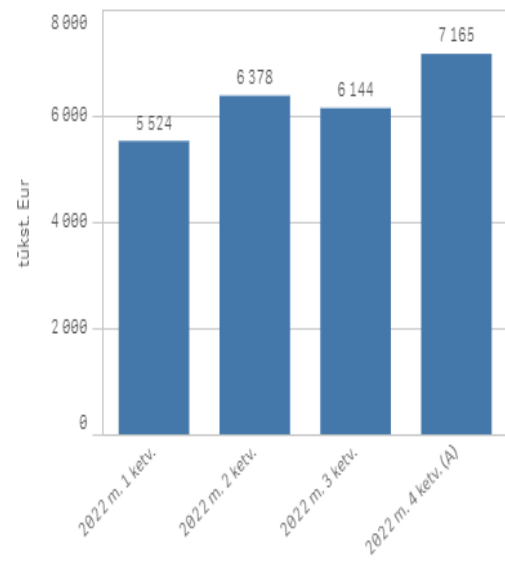


# UAB „Kauno autobusai“ 2022 metų finansiniai duomenys

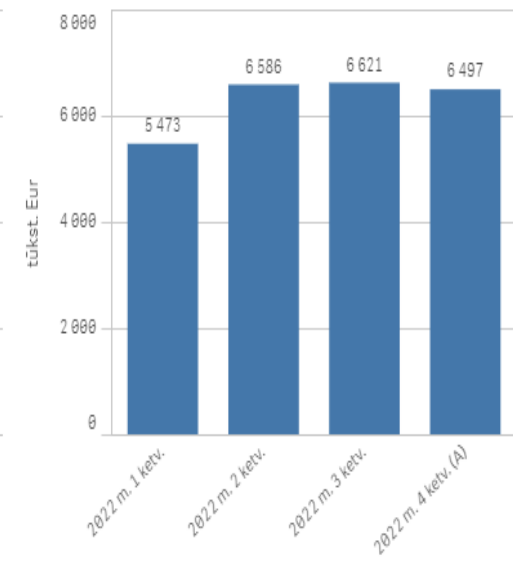
Bendrovių finansinių ataskaitų pagrindiniai duomenys, tūkst. eur

	Kalendorius ▼	
	2021 m. (A)	2022 m. (A)
<b>UAB „Kauno autobusai“</b>		
Pardavimo pajamos	19 037	25 211
Pardavimo savikaina	17 537	25 177
Bendrosios ir administracinės sąnaudos	1 630	1 968
Grynasis pelnas (nuostoliai)	121	-1 607
EBITDA	6 580	5 143
Pinigai ir pinigų ekvivalentai	3 684	2 667
Daugiau kaip 90 dienų pradelstų pirkėjų įsiskolinimų suma	9	17

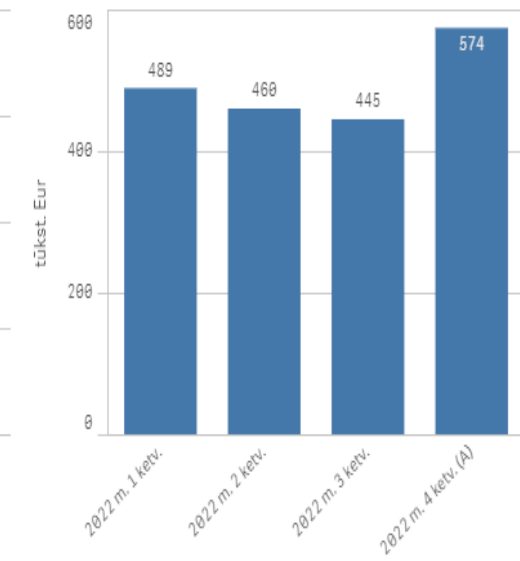
Pardavimo pajamos



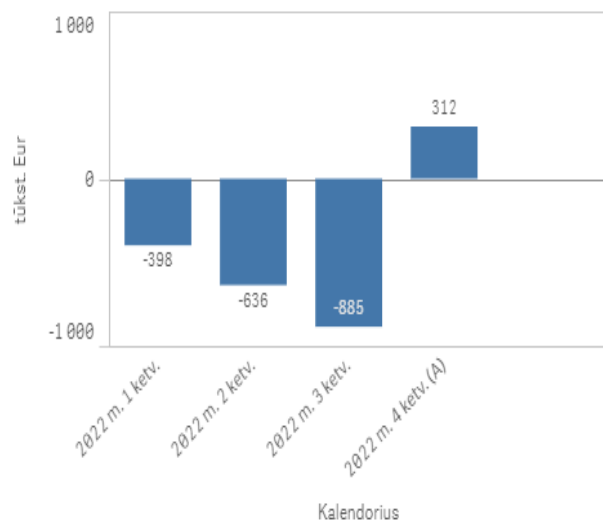
Pardavimo savikaina



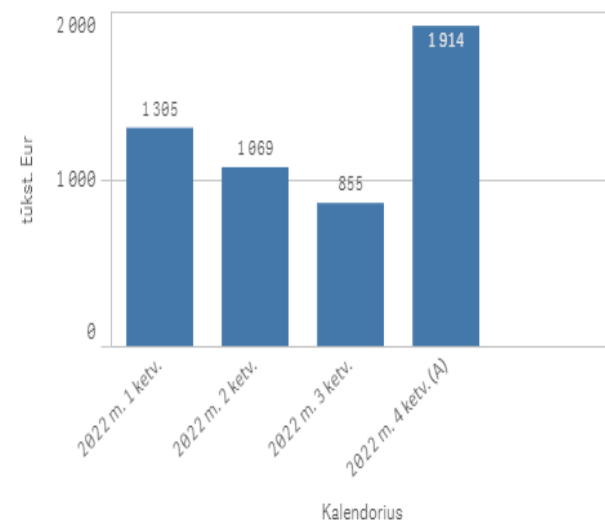
Bendrosios ir administracinės sąnaudos



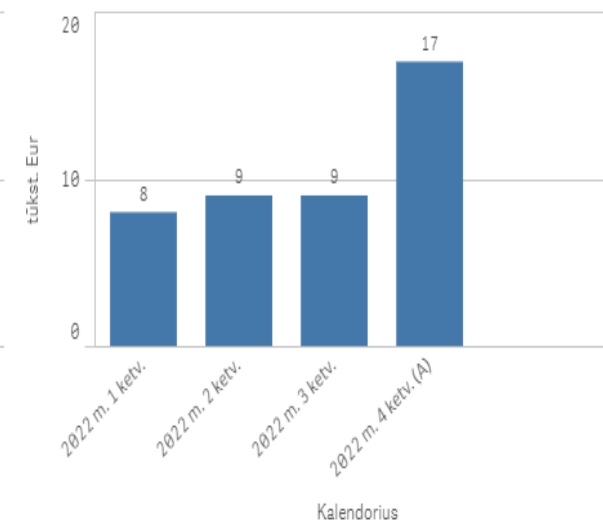
Grynasis pelnas (nuostoliai)



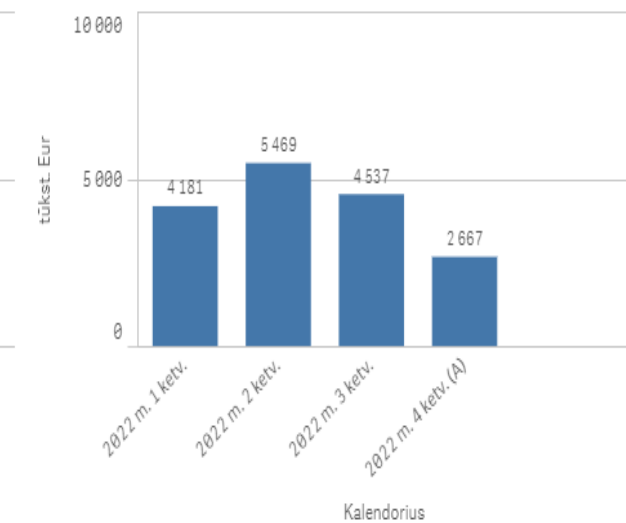
EBITDA



Daugiau kaip 90 d. pradelstų pirkėjų įsiskolinimų suma



Pinigai ir pinigų ekvivalentai

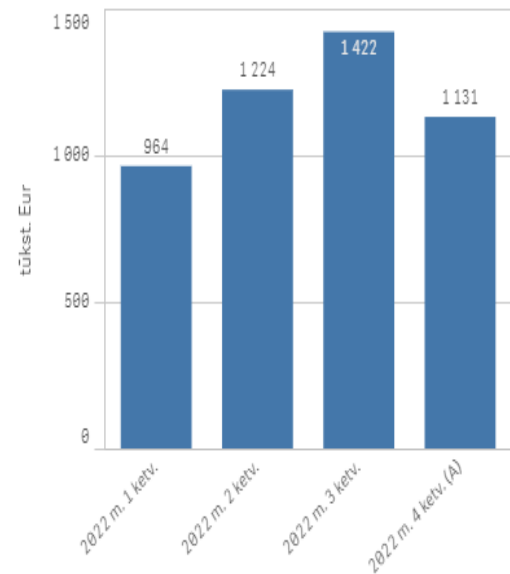


# UAB Kauno butų ūkio 2022 metų finansiniai duomenys

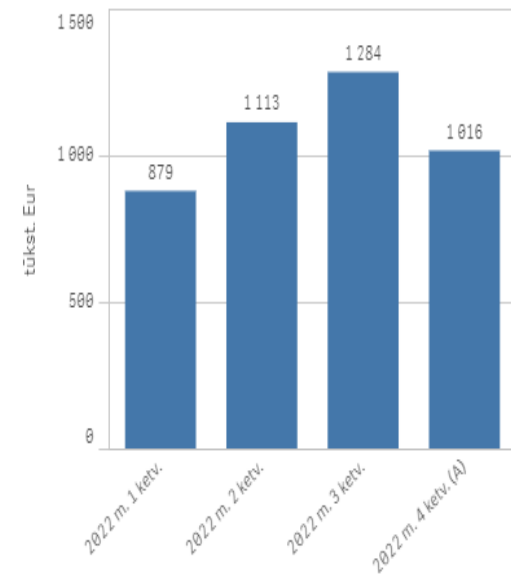
Bendrovių finansinių ataskaitų pagrindiniai duomenys, tūkst. eur

	Kalendorius ▼	
	2021 m. (A)	2022 m. (A)
<b>UAB Kauno butų ūkis</b>		
Pardavimo pajamos	3 843	4 741
Pardavimo savikaina	3 426	4 292
Bendrosios ir administracinės sąnaudos	243	294
Grynasis pelnas (nuostoliai)	139	244
EBITDA	237	359
Pinigai ir pinigų ekvivalentai	1 205	1 398
Daugiau kaip 90 dienų pradelstų pirkėjų įsiskolinimų suma	205	208

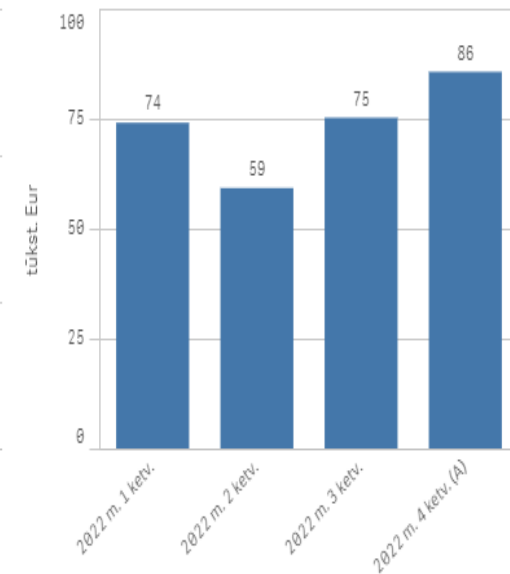
Pardavimo pajamos



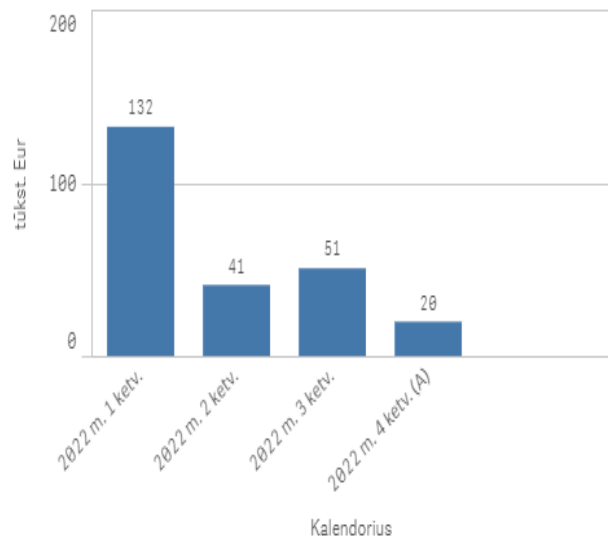
Pardavimo savikaina



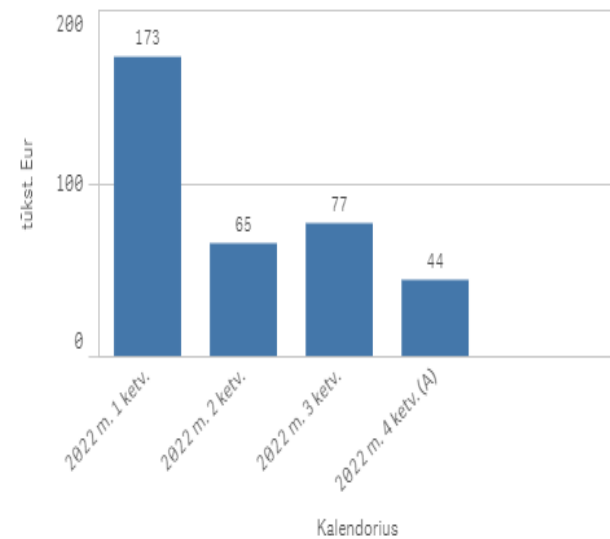
Bendrosios ir administracinės sąnaudos



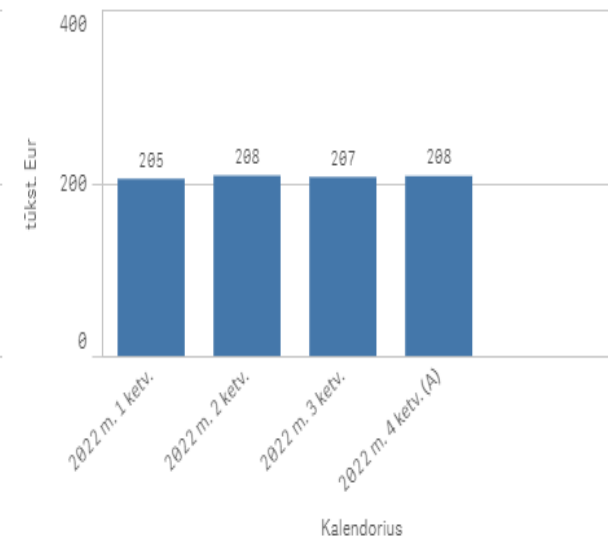
Grynasis pelnas (nuostoliai)



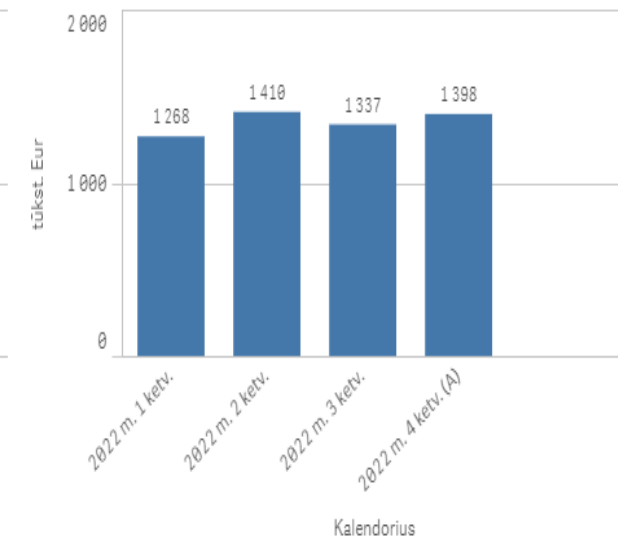
EBITDA



Daugiau kaip 90 d. pradelstų pirkėjų įsiskolinimų suma



Pinigai ir pinigų ekvivalentai

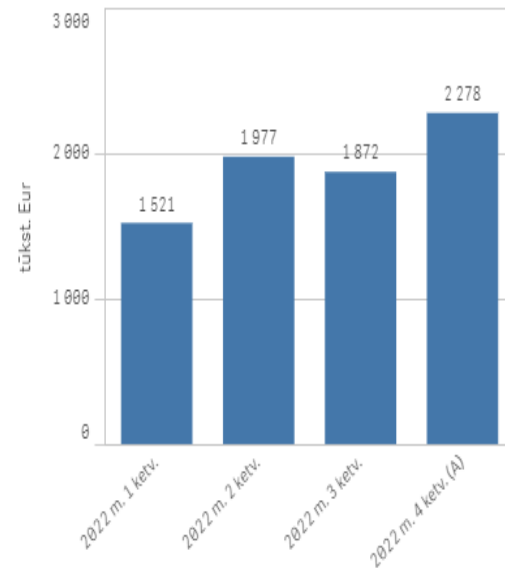


# UAB „Kauno gatvių apšvietimas“ 2022 metų finansiniai duomenys

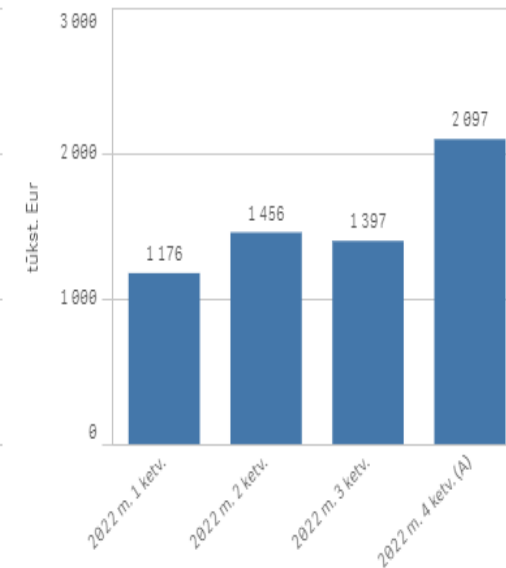
Bendrovių finansinių ataskaitų pagrindiniai duomenys, tūkst. eur

	Kalendorius ▼	
	2021 m. (A)	2022 m. (A)
<b>UAB „Kauno gatvių apšvietimas“</b>		
Pardavimo pajamos	6 183	7 648
Pardavimo savikaina	4 854	6 126
Bendrosios ir administracinės sąnaudos	428	578
Grynasis pelnas (nuostoliai)	822	859
EBITDA	1 285	1 351
Pinigai ir pinigų ekvivalentai	1 555	1 486
Daugiau kaip 90 dienų pradelstų pirkėjų įsiskolinimų suma	0	0

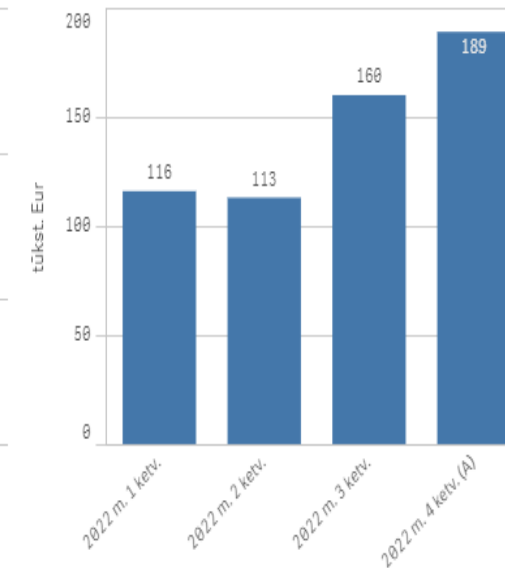
Pardavimo pajamos



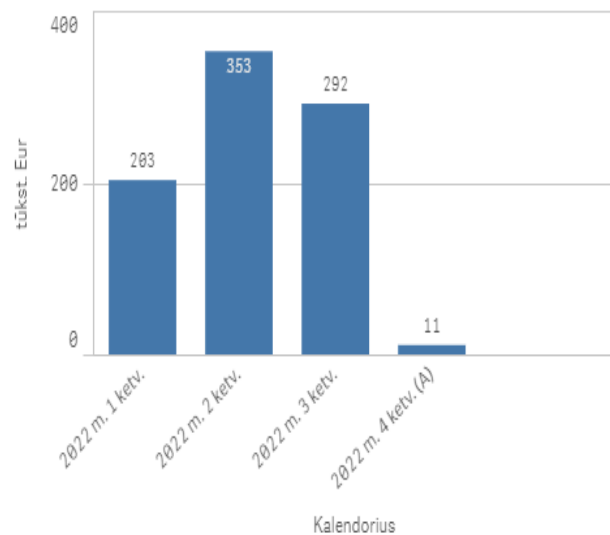
Pardavimo savikaina



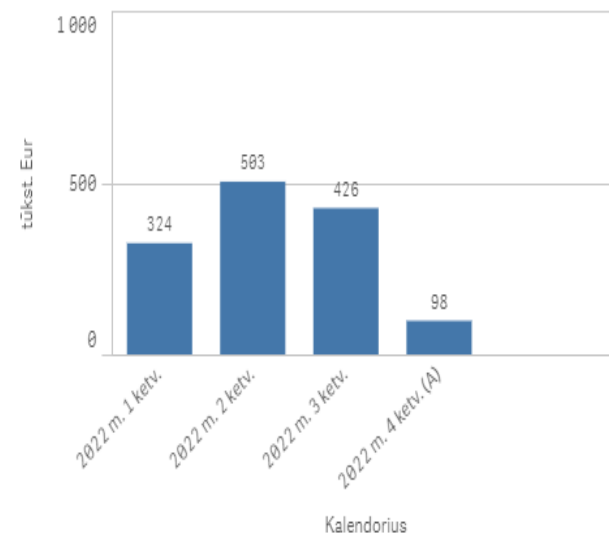
Bendrosios ir administracinės sąnaudos



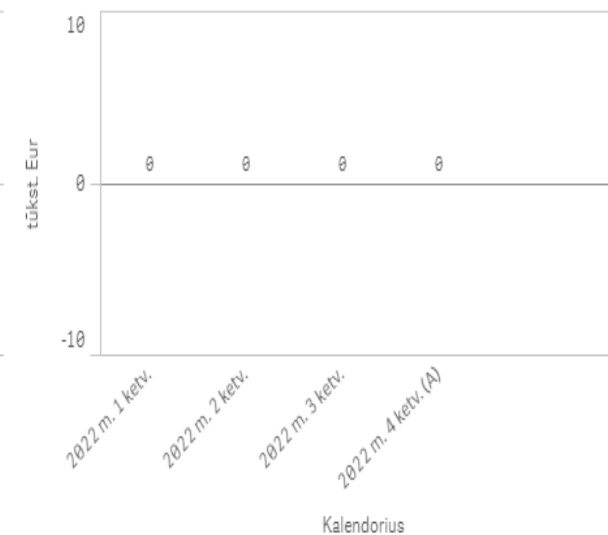
Grynasis pelnas (nuostoliai)



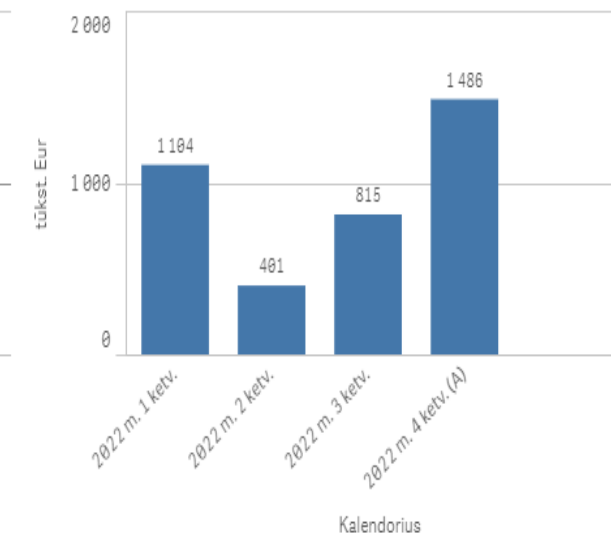
EBITDA



Daugiau kaip 90 d. pradelstų pirkėjų įsiskolinimų suma



Pinigai ir pinigų ekvivalentai

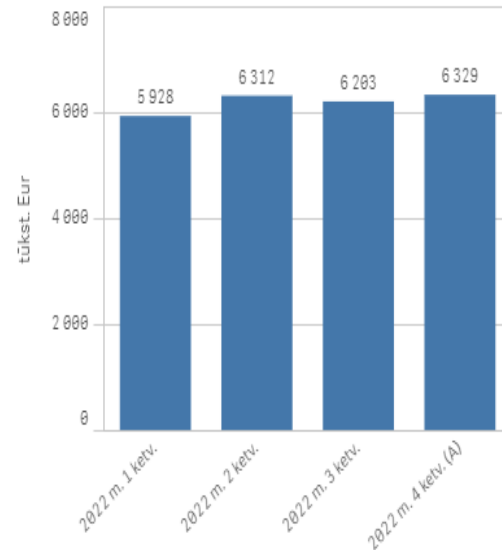


# UAB „Kauno vandenys“ 2022 metų finansiniai duomenys

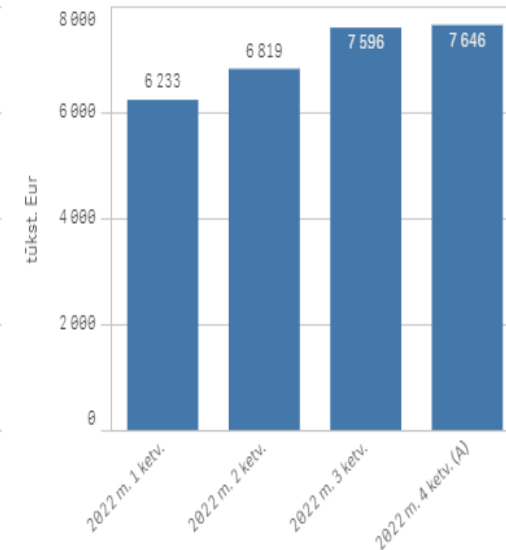
Bendrovių finansinių ataskaitų pagrindiniai duomenys, tūkst. eur

	Kalendorius ▼	
	2021 m. (A)	2022 m. (A)
<b>UAB „Kauno vandenys“</b>		
Pardavimo pajamos	24 957	24 772
Pardavimo savikaina	22 920	28 293
Bendrosios ir administracinės sąnaudos	1 057	1 221
Grynasis pelnas (nuostoliai)	538	-4 040
EBITDA	7 631	2 744
Pinigai ir pinigų ekvivalentai	5 119	7 406
Daugiau kaip 90 dienų pradelstų pirkėjų įsiskolinimų suma	1 307	1 254

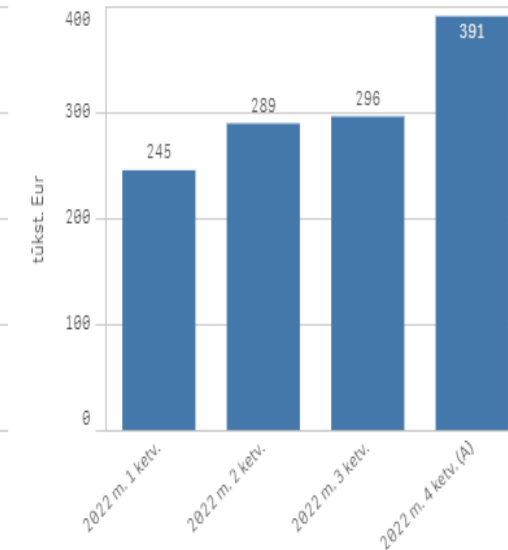
Pardavimo pajamos



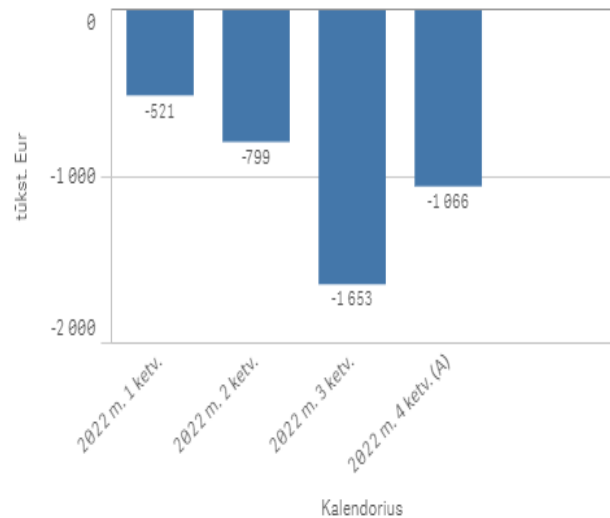
Pardavimo savikaina



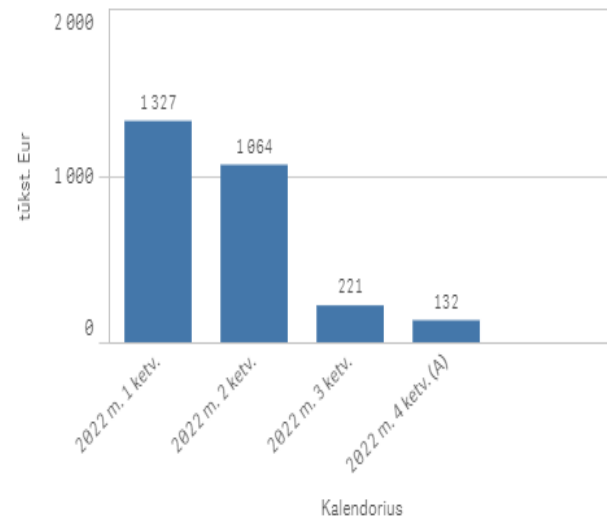
Bendrosios ir administracinės sąnaudos



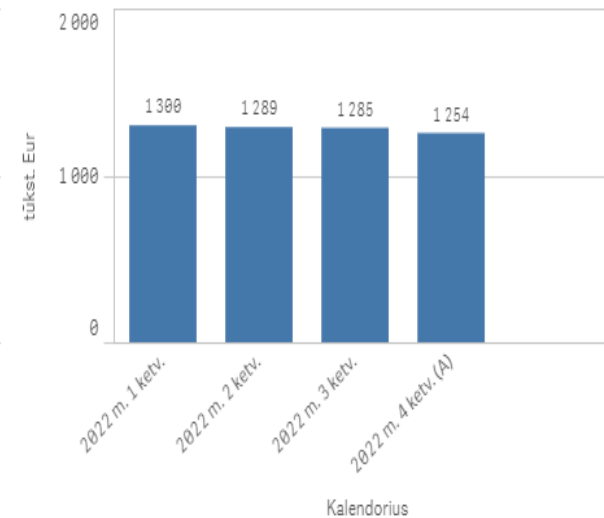
Grynasis pelnas (nuostoliai)



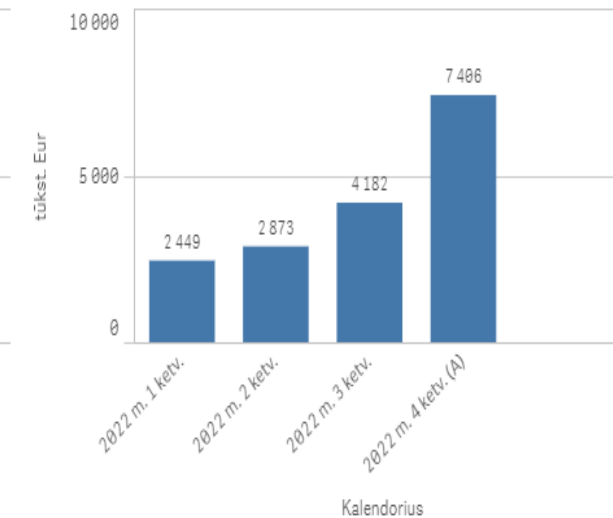
EBITDA



Daugiau kaip 90 d. pradelstų pirkėjų įsiskolinimų suma



Pinigai ir pinigų ekvivalentai

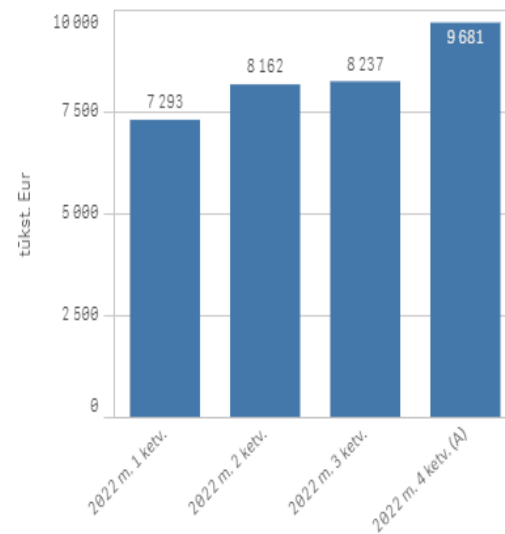


# UAB „Kauno švara“ \*2022 metų finansiniai duomenys

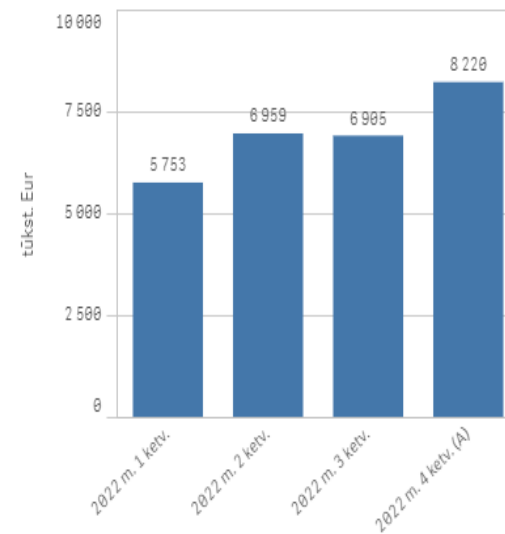
## Bendrovių finansinių ataskaitų pagrindiniai duomenys, tūkst. eur

	Kalendorius ▼	
	2021 m. (A)	2022 m. (A)
<b>UAB „Kauno švara“</b>		
Pardavimo pajamos	28 477	33 373
Pardavimo savikaina	22 620	27 837
Bendrosios ir administracinės sąnaudos	2 264	2 808
Grynasis pelnas (nuostoliai)	3 009	2 279
EBITDA	7 521	6 873
Pinigai ir pinigų ekvivalentai	4 160	4 077
Daugiau kaip 90 dienų pradelstų pirkėjų įsiskolinimų suma	448	564

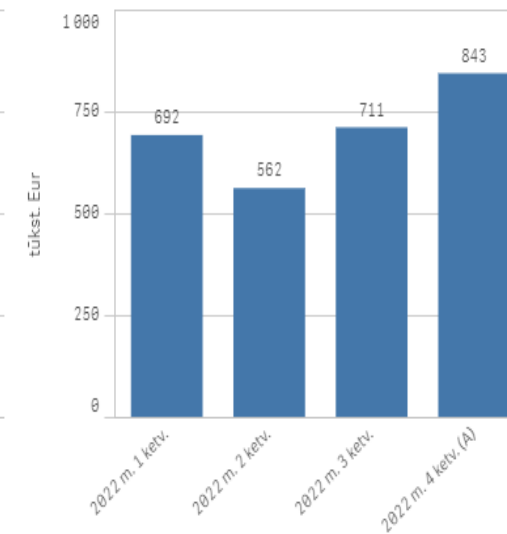
## Pardavimo pajamos



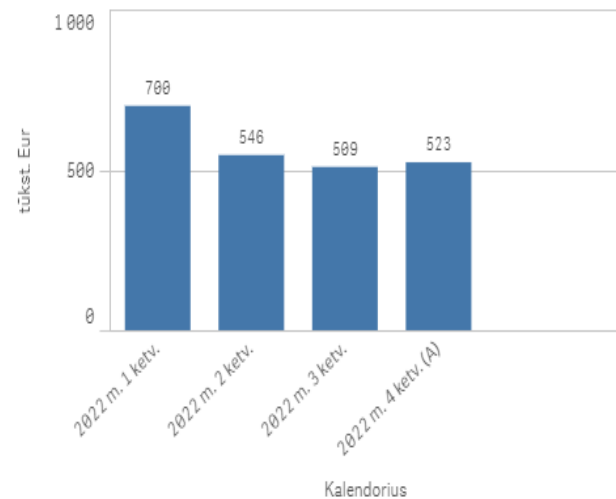
## Pardavimo savikaina



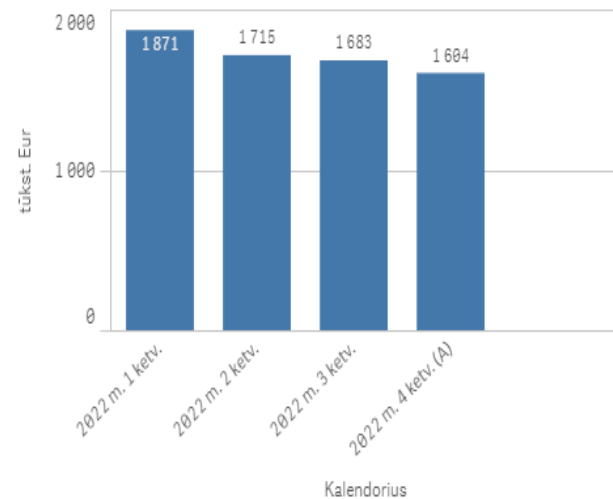
## Bendrosios ir administracinės sąnaudos



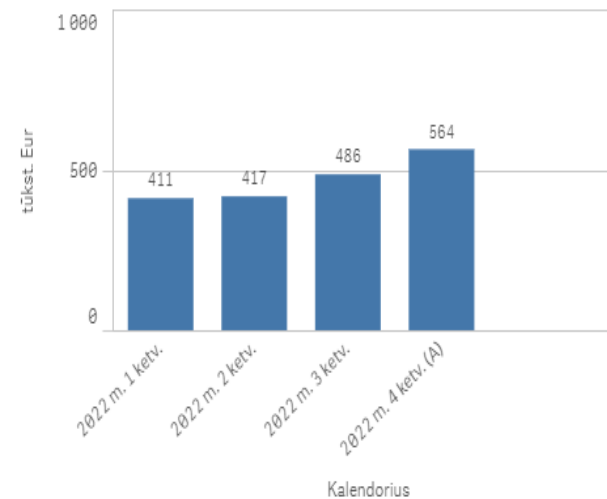
## Grynasis pelnas (nuostoliai)



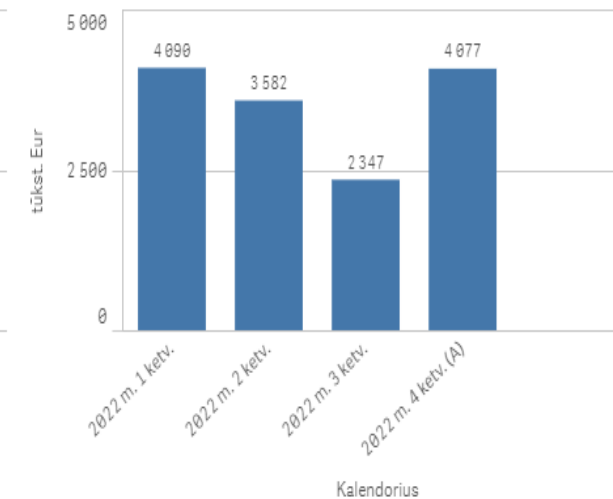
## EBITDA



## Daugiau kaip 90 d. pradelstų pirkėjų įsiskolinimų suma



## Pinigai ir pinigų ekvivalentai



\*2022 m. UAB „Kauno švara“ finansiniai duomenys pateikiami pagal naują apskaitos politiką.