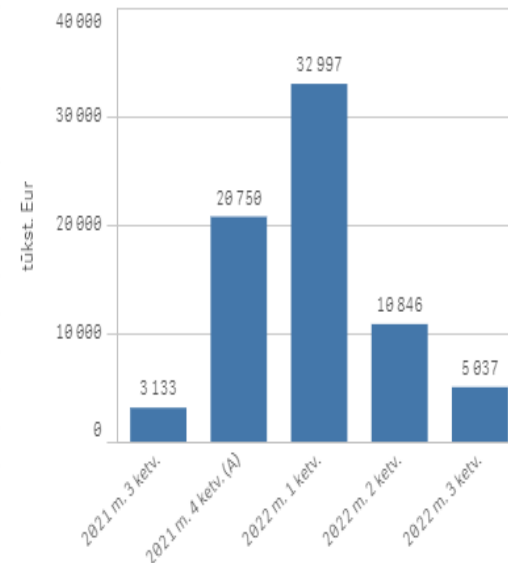


AB „Kauno energija“ 2022 metų III ketvirčio finansiniai duomenys

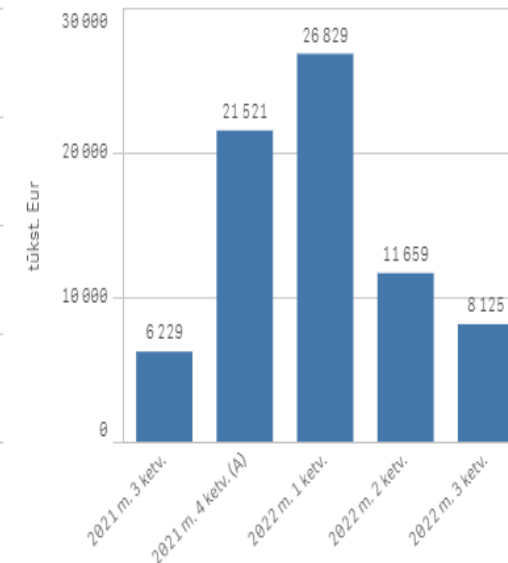
Bendrovių finansinių ataskaitų pagrindiniai duomenys, tūkst. eur

	Kalendorius ▼	
	2021 m. 3 ketv.	2022 m. 3 ketv.
AB „Kauno energija“		
Pardavimo pajamos	30 231	48 880
Pardavimo savikaina	29 694	46 613
Bendrosios ir administracinės sąnaudos	1 080	1 316
Grynasis pelnas (nuostoliai)	1 957	-444
EBITDA	7 428	4 718
Pinigai ir pinigų ekvivalentai	8 776	10 599
Daugiau kaip 90 dienų pradelstų pirkėjų įsiskolinimų suma	5 501	4 996

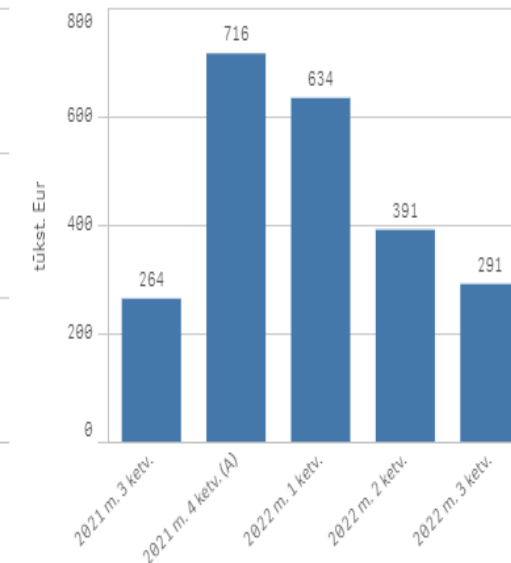
Pardavimo pajamos



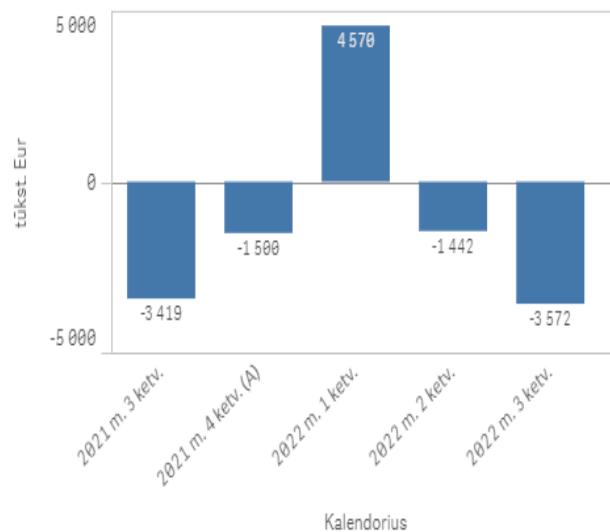
Pardavimo savikaina



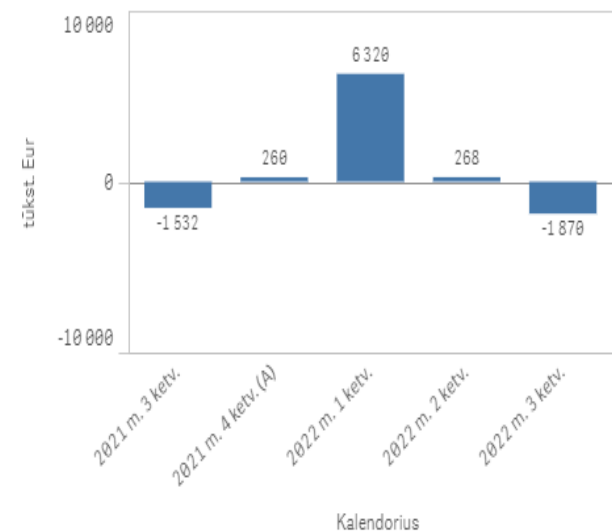
Bendrosios ir administracinės sąnaudos



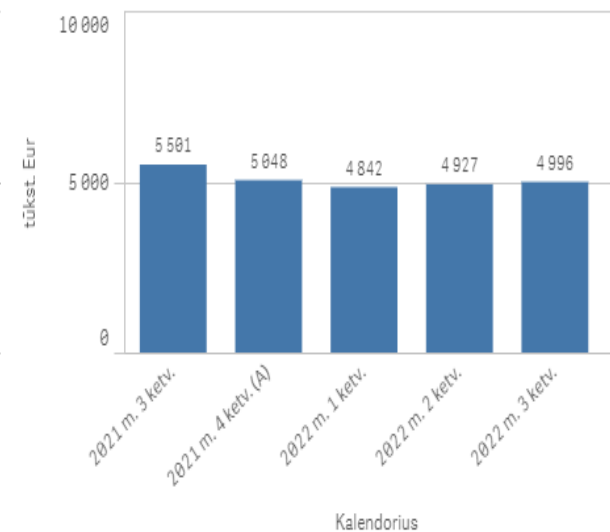
Grynasis pelnas (nuostoliai)



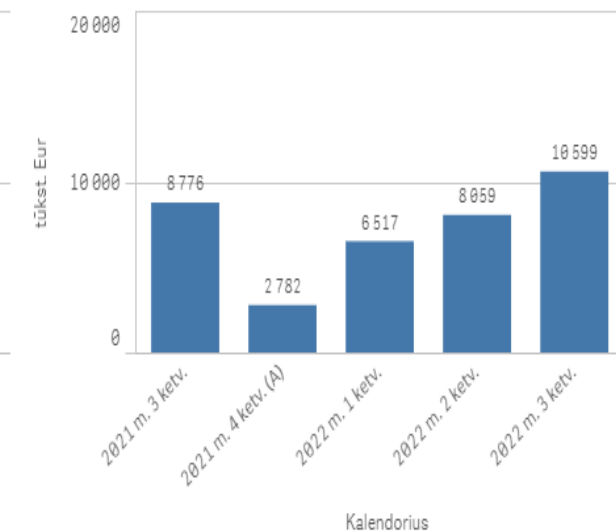
EBITDA



Daugiau kaip 90 d. pradelstų pirkėjų įsiskolinimų suma



Pinigai ir pinigų ekvivalentai

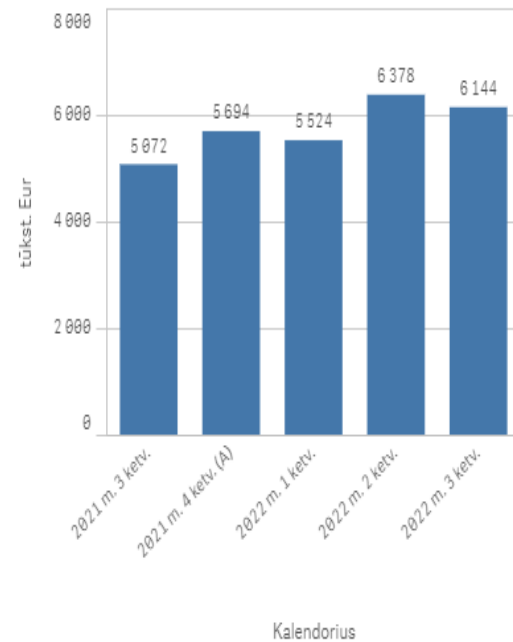


UAB „Kauno autobusai“ 2022 metų III ketvirčio finansiniai duomenys

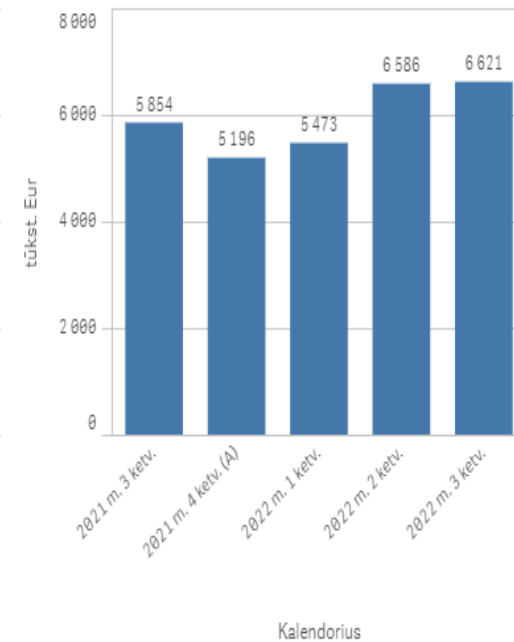
Bendrovių finansinių ataskaitų pagrindiniai duomenys, tūkst. eur

Juridiniai asmen... Lauko pavadinim...	Kalendorius	
	2021 m. 3 ketv.	2022 m. 3 ketv.
UAB „Kauno autobusai“		
Pardavimo pajamos	13 343	18 046
Pardavimo savikaina	12 341	18 680
Bendrosios ir administracinės sąnaudos	1 029	1 394
Grynasis pelnas (nuostoliai)	171	-1 919
EBITDA	4 941	3 229
Pinigai ir pinigų ekvivalentai	5 060	4 537
Daugiau kaip 90 dienų pradelstų pirkėjų įsiskolinimų suma	9	9

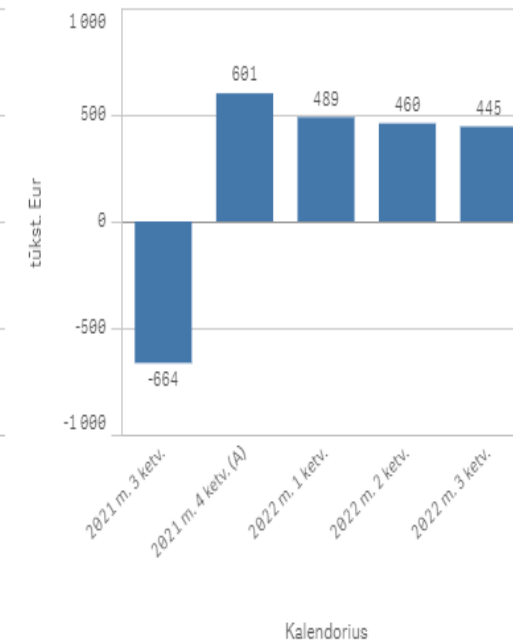
Pardavimo pajamos



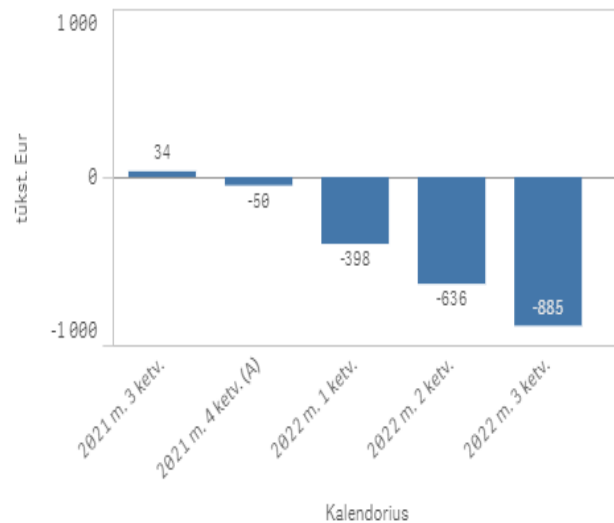
Pardavimo savikaina



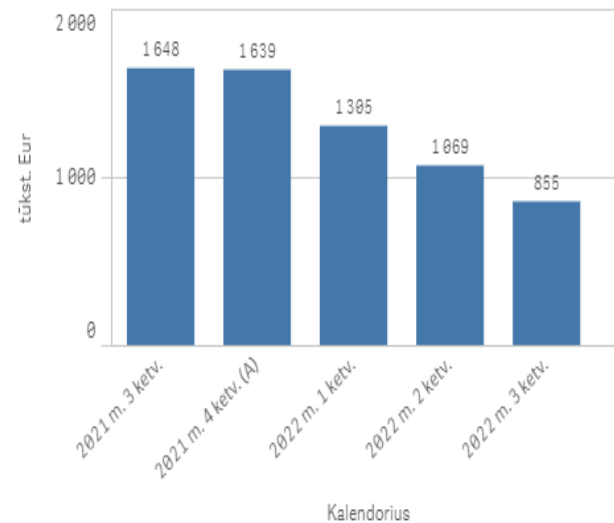
Bendrosios ir administracinės sąnaudos



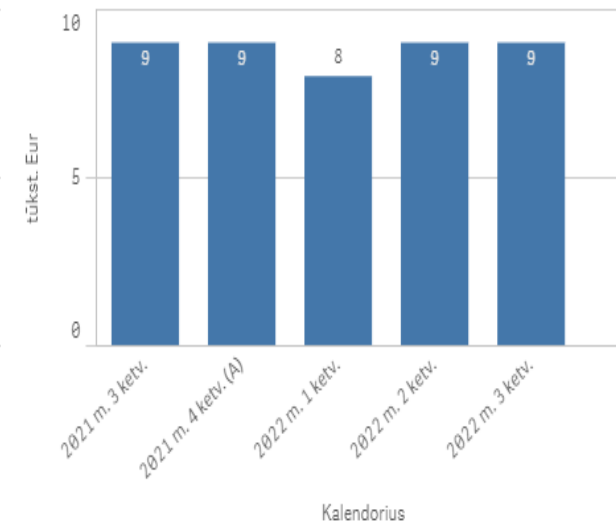
Grynasis pelnas (nuostoliai)



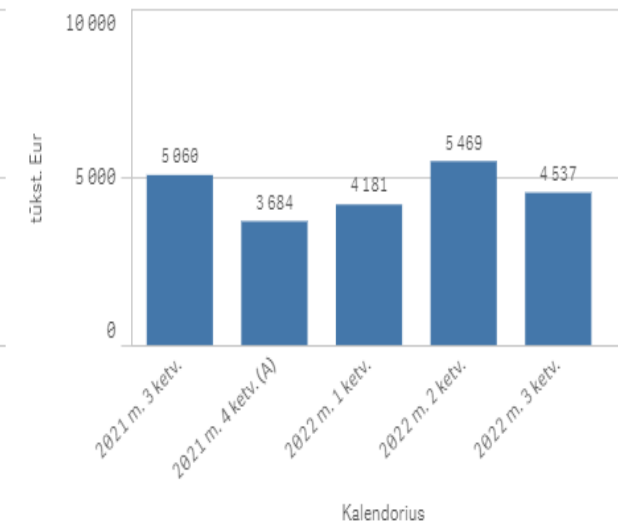
EBITDA



Daugiau kaip 90 d. pradelstų pirkėjų įsiskolinimų suma



Pinigai ir pinigų ekvivalentai

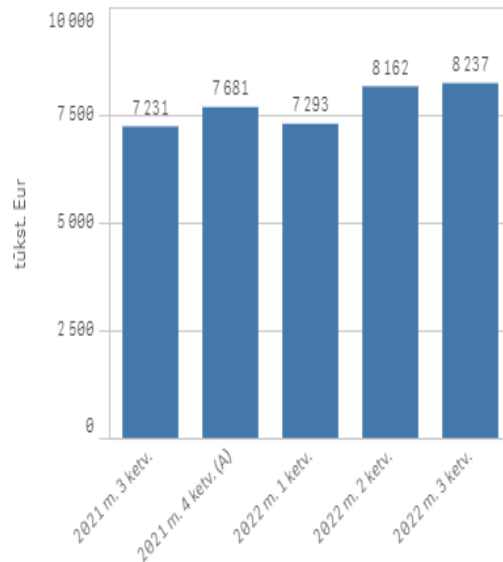


UAB „Kauno švara“ 2022 metų III ketvirčio finansiniai duomenys

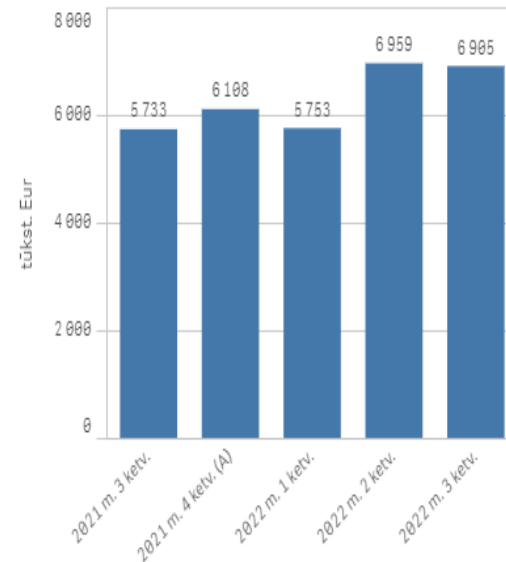
Bendrovių finansinių ataskaitų pagrindiniai duomenys, tūkst. eur

	Kalendorius ▼	
	2021 m. 3 ketv.	2022 m. 3 ketv.
UAB „Kauno švara“		
Pardavimo pajamos	20 796	23 692
Pardavimo savikaina	16 513	19 617
Bendrosios ir administracinės sąnaudos	1 501	1 964
Grynasis pelnas (nuostoliai)	2 299	1 755
EBITDA	5 670	5 269
Pinigai ir pinigų ekvivalentai	3 265	2 347
Daugiau kaip 90 dienų pradelstų pirkėjų įsiskolinimų suma	475	486

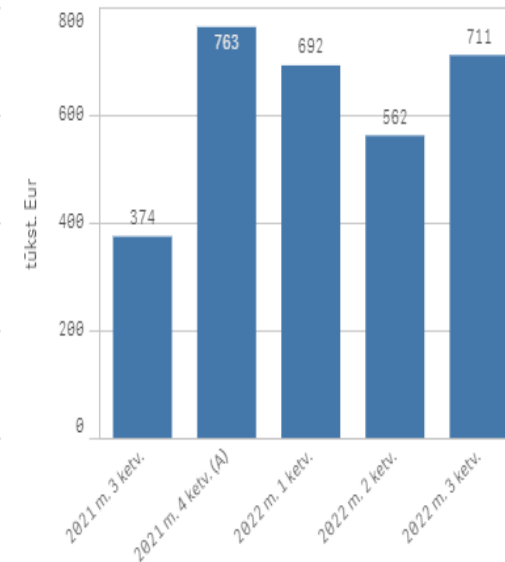
Pardavimo pajamos



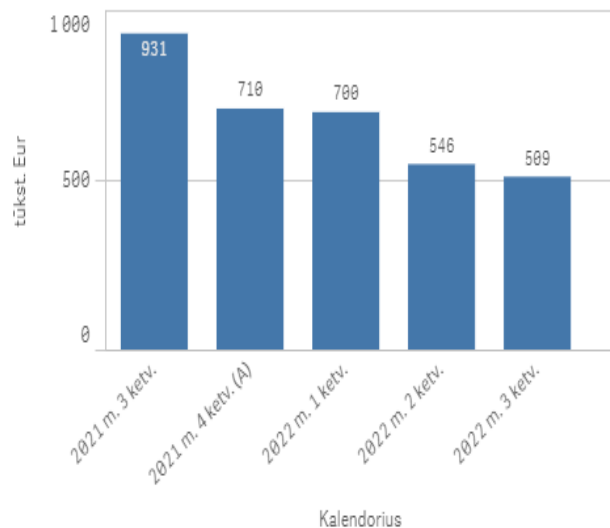
Pardavimo savikaina



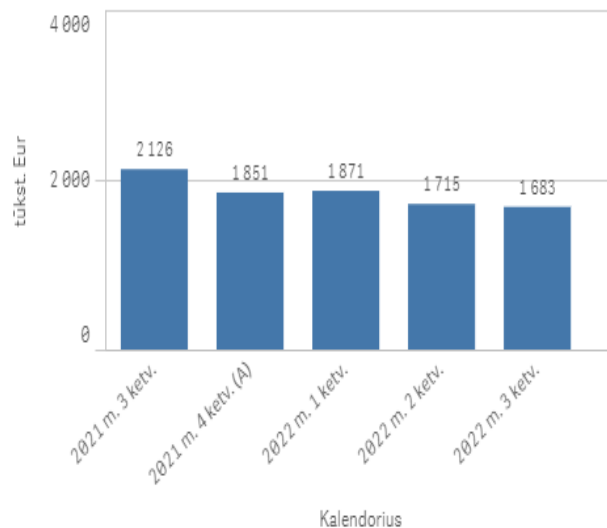
Bendrosios ir administracinės sąnaudos



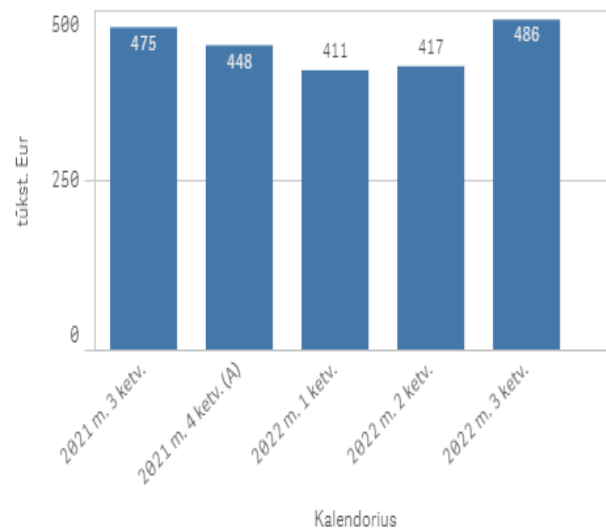
Grynasis pelnas (nuostoliai)



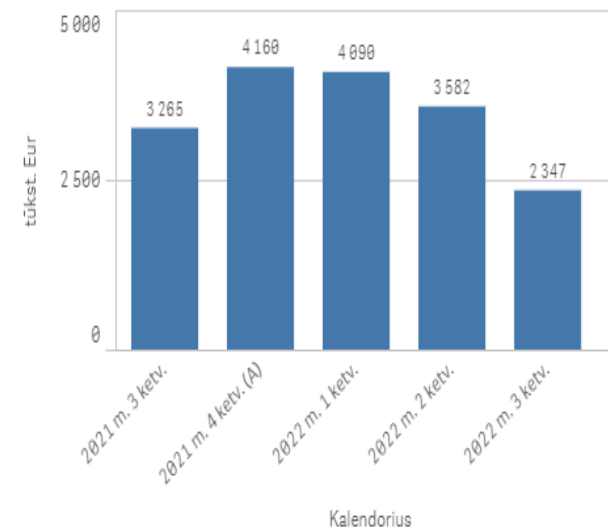
EBITDA



Daugiau kaip 90 d. pradelstų pirkėjų įsiskolinimų suma



Pinigai ir pinigų ekvivalentai

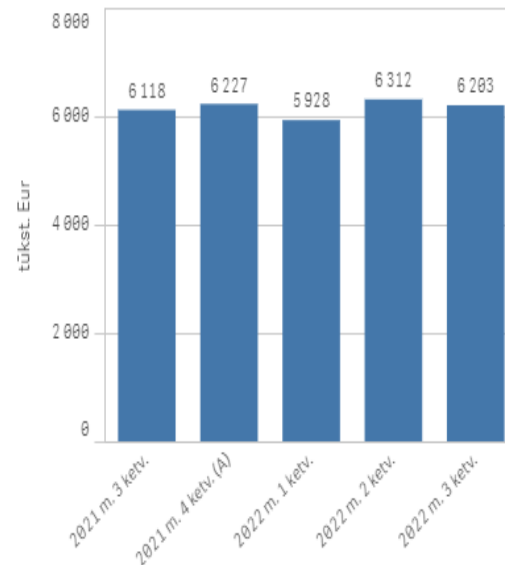


UAB „Kauno vandenys“ 2022 metų III ketvirčio finansiniai duomenys

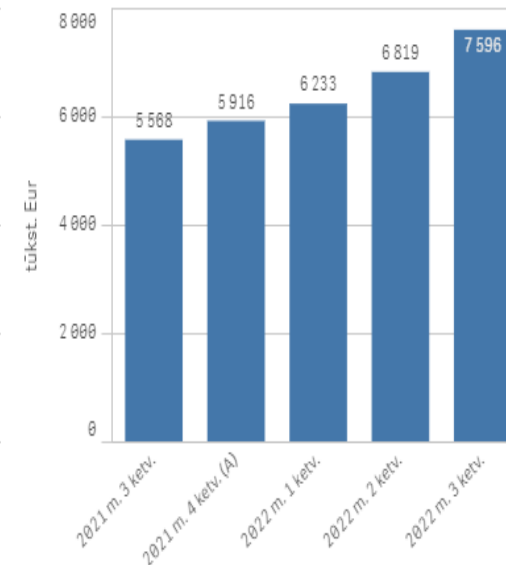
Bendrovių finansinių ataskaitų pagrindiniai duomenys, tūkst. eur

	Kalendorius ▼	
	2021 m. 3 ketv.	2022 m. 3 ketv.
UAB „Kauno vandenys“		
Pardavimo pajamos	18 730	18 443
Pardavimo savikaina	17 004	20 647
Bendrosios ir administracinės sąnaudos	753	830
Grynasis pelnas (nuostoliai)	1 050	-2 974
EBITDA	6 435	2 612
Pinigai ir pinigų ekvivalentai	4 170	4 182
Daugiau kaip 90 dienų pradelstų pirkėjų įsiskolinimų suma	1 331	1 285

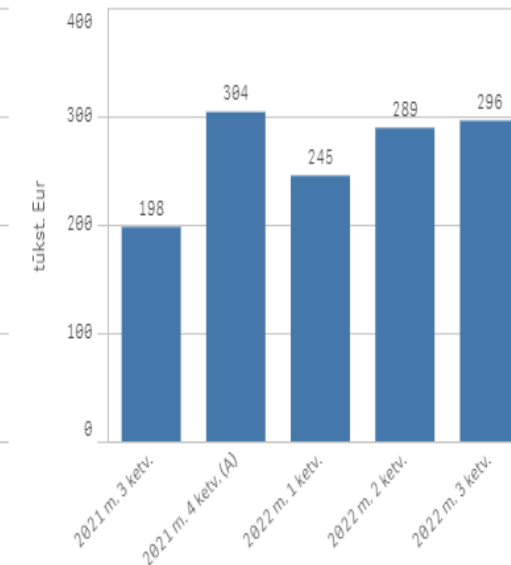
Pardavimo pajamos



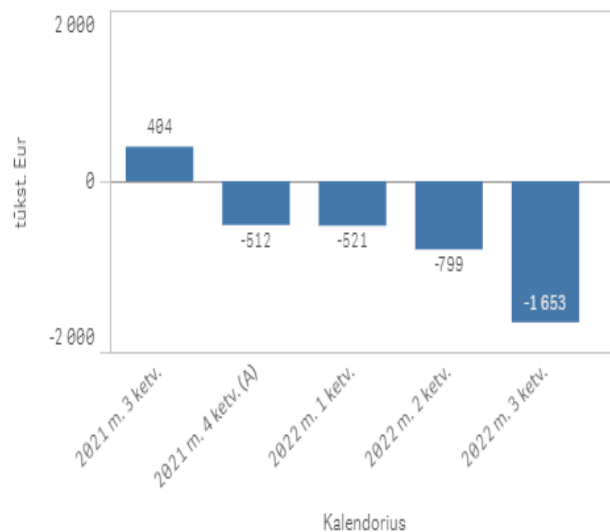
Pardavimo savikaina



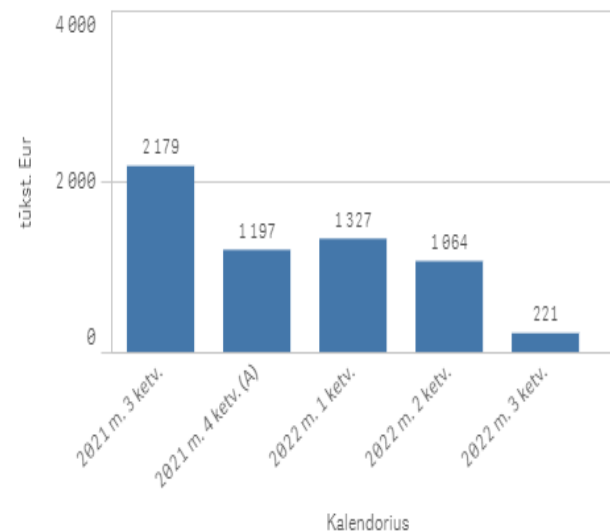
Bendrosios ir administracinės sąnaudos



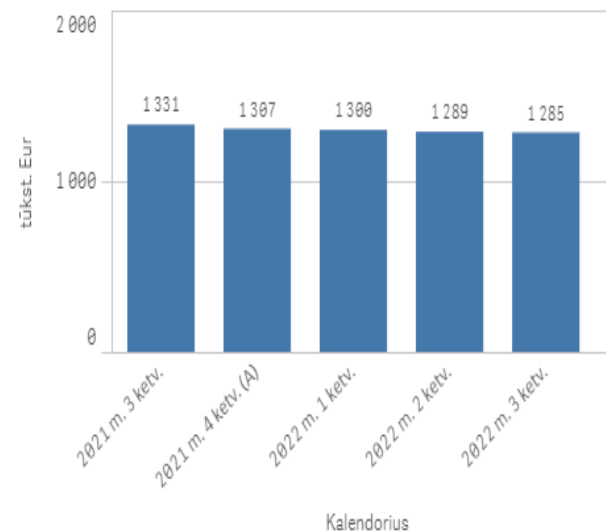
Grynasis pelnas (nuostoliai)



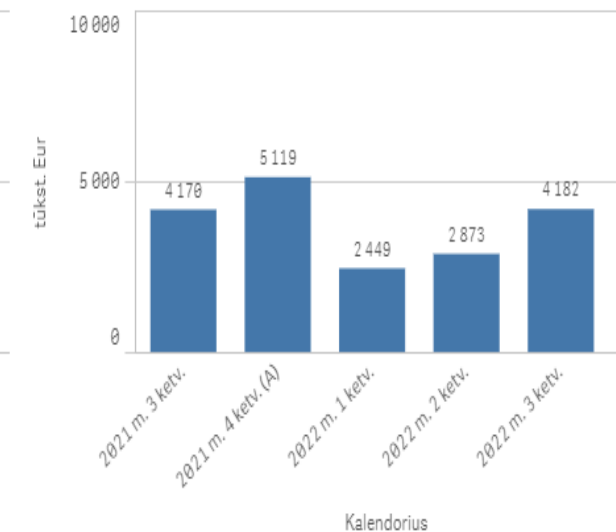
EBITDA



Daugiau kaip 90 d. pradelstų pirkėjų įsiskolinimų suma



Pinigai ir pinigų ekvivalentai

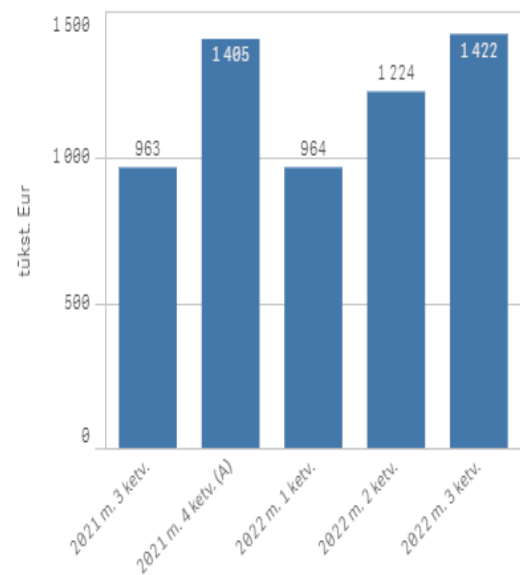


UAB Kauno butų ūkio 2022 metų III ketvirčio finansiniai duomenys

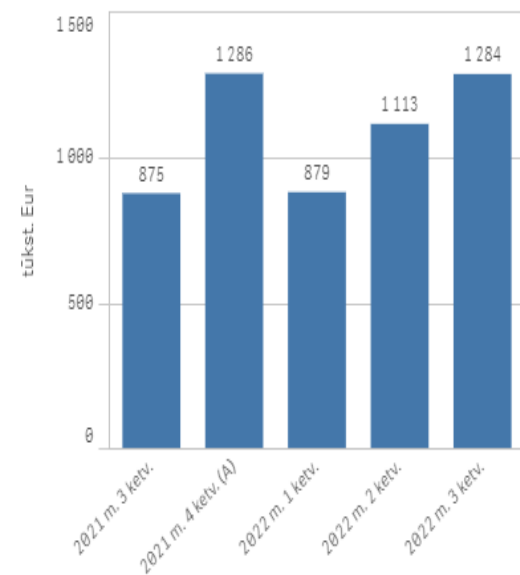
Bendrovių finansinių ataskaitų pagrindiniai duomenys, tūkst. eur

	Kalendorius ▼	
	2021 m. 3 ketv.	2022 m. 3 ketv.
UAB Kauno butų ūkis		
Pardavimo pajamos	2 438	3 609
Pardavimo savikaina	2 140	3 276
Bendrosios ir administracinės sąnaudos	175	209
Grynasis pelnas (nuostoliai)	95	224
EBITDA	162	315
Pinigai ir pinigų ekvivalentai	1 085	1 337
Daugiau kaip 90 dienų pradelstų pirkėjų įsiskolinimų suma	205	207

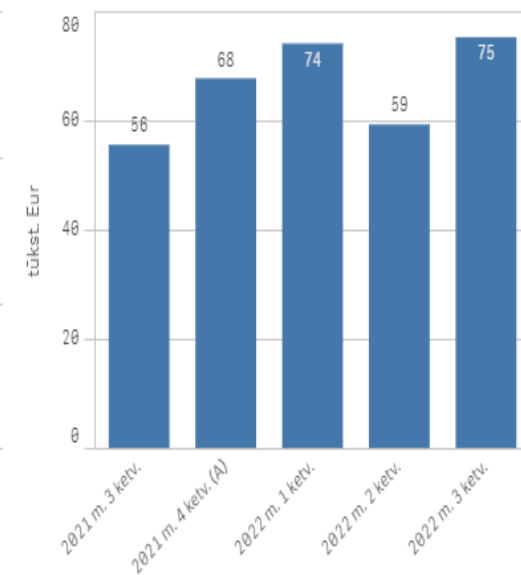
Pardavimo pajamos



Pardavimo savikaina



Bendrosios ir administracinės sąnaudos

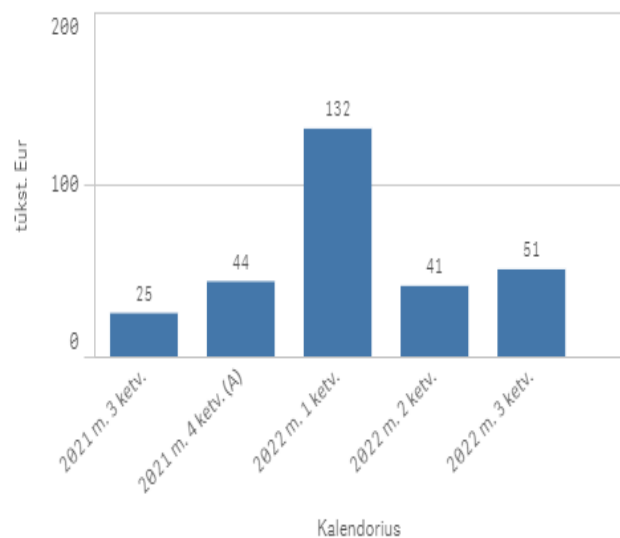


Kalendorius

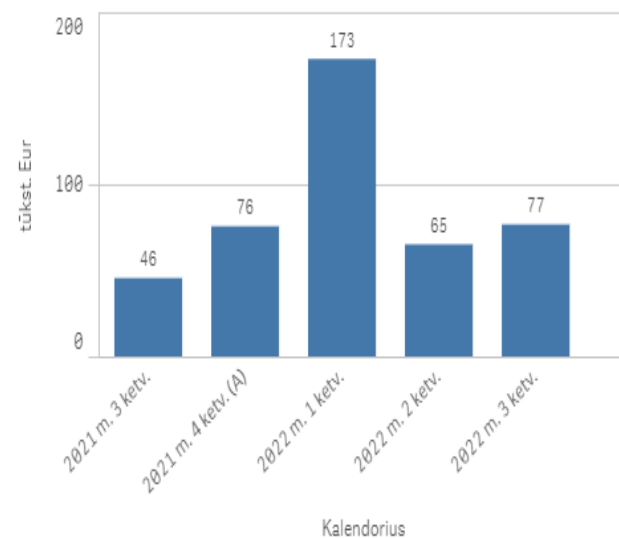
Kalendorius

Kalendorius

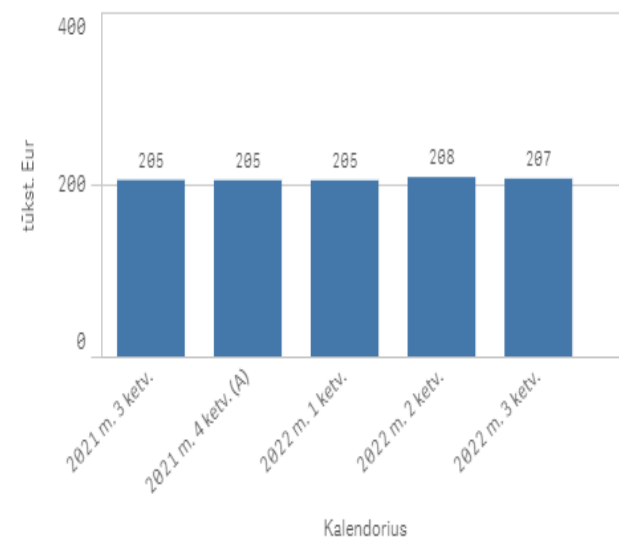
Grynasis pelnas (nuostoliai)



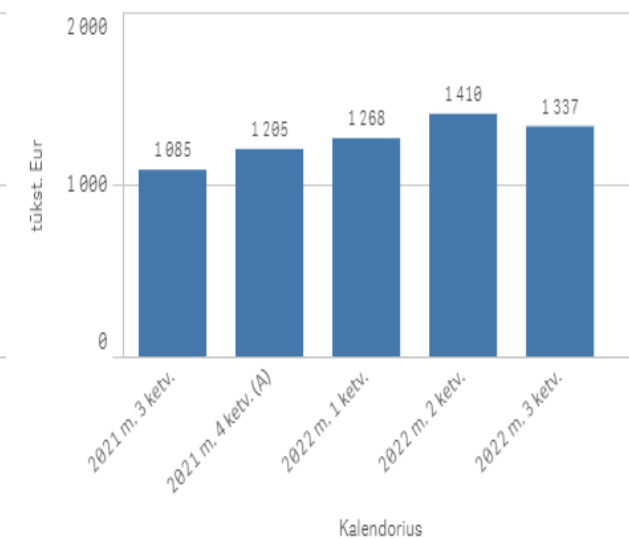
EBITDA



Daugiau kaip 90 d. pradelstų pirkėjų įsiskolinimų suma



Pinigai ir pinigų ekvivalentai



Kalendorius

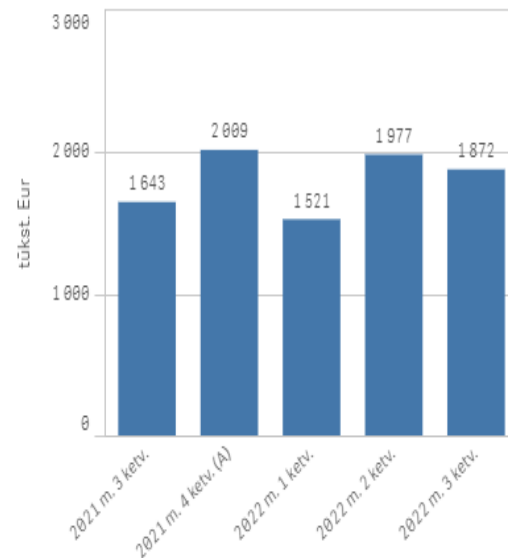
Kalendorius

UAB „Kauno gatvių apšvietimas“ 2022 metų III ketvirčio finansiniai duomenys

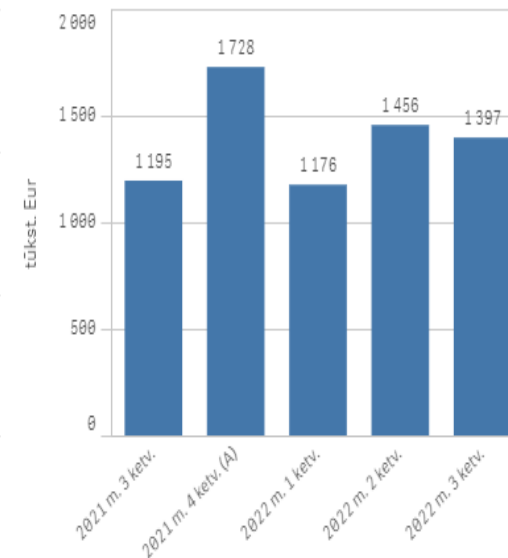
Bendrovių finansinių ataskaitų pagrindiniai duomenys, tūkst. eur

	Kalendorius ▼	
	2021 m. 3 ketv.	2022 m. 3 ketv.
UAB „Kauno gatvių apšvietimas“		
Pardavimo pajamos	4 174	5 370
Pardavimo savikaina	3 126	4 029
Bendrosios ir administracinės sąnaudos	319	389
Grynasis pelnas (nuostoliai)	647	848
EBITDA	1 019	1 253
Pinigai ir pinigų ekvivalentai	662	815
Daugiau kaip 90 dienų pradelstų pirkėjų įsiskolinimų suma	0	0

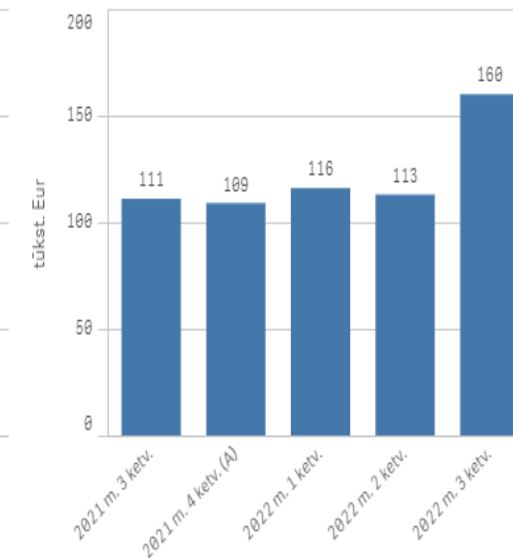
Pardavimo pajamos



Pardavimo savikaina



Bendrosios ir administracinės sąnaudos

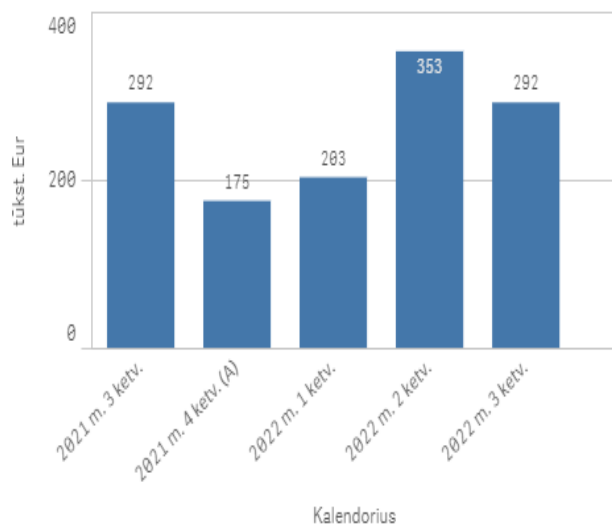


Kalendorius

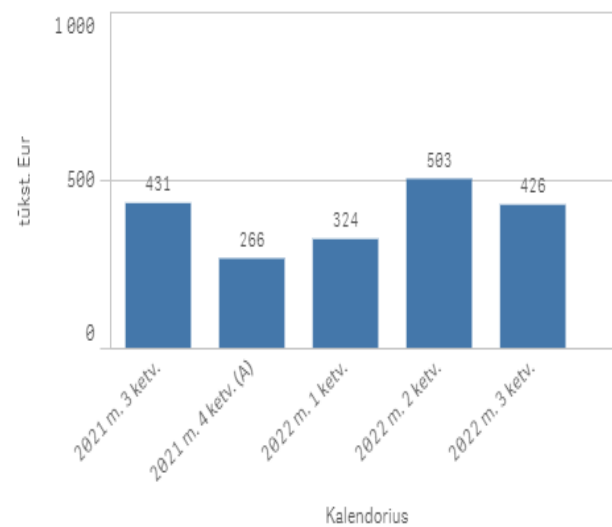
Kalendorius

Kalendorius

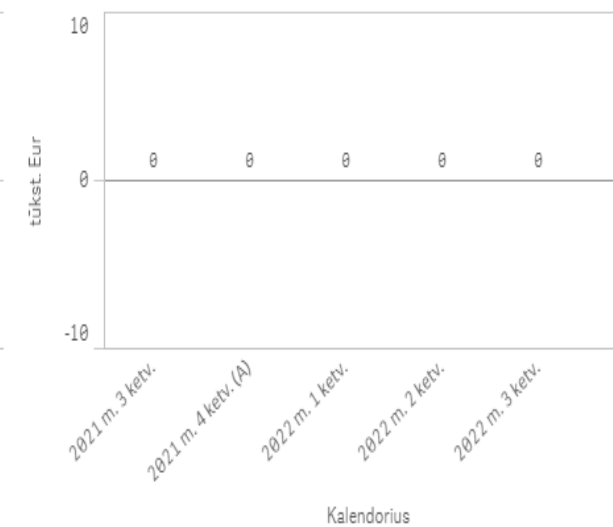
Grynasis pelnas (nuostoliai)



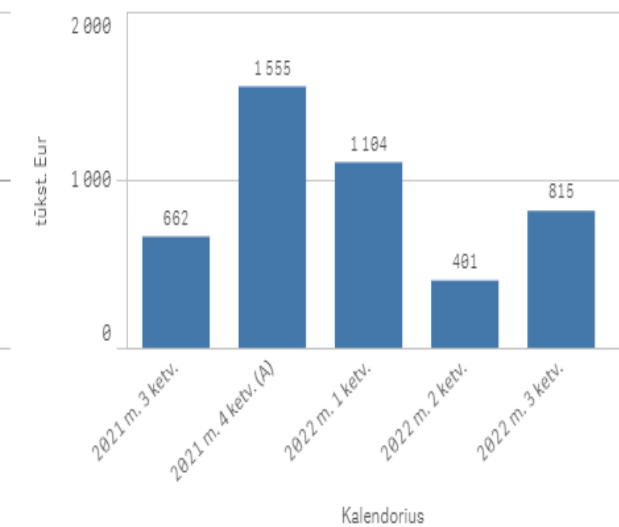
EBITDA



Daugiau kaip 90 d. pradelstų pirkėjų įsiskolinimų suma



Pinigai ir pinigų ekvivalentai



Kalendorius

Kalendorius

Kalendorius