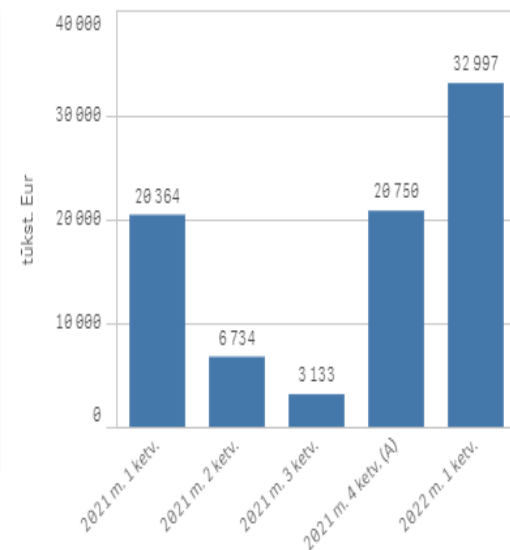


AB „Kauno energija“ 2022 metų I ketvirčio finansiniai duomenys

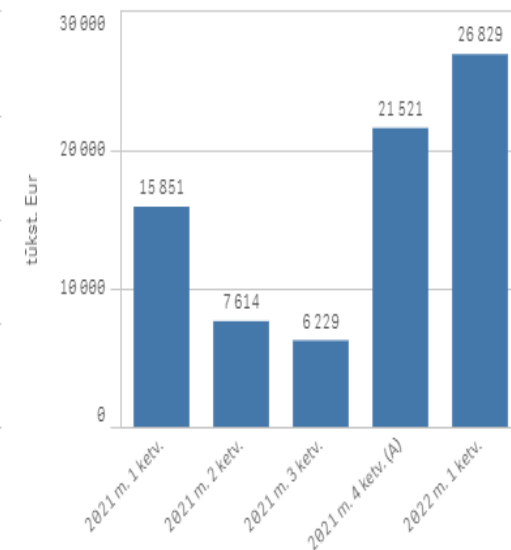
Bendrovių finansinių ataskaitų pagrindiniai duomenys, tūkst. eur

	Kalendorius ▼	
	2021 m. 1 ketv.	2022 m. 1 ketv.
AB „Kauno energija“		
Pardavimo pajamos	20 364	32 997
Pardavimo savikaina	15 851	26 829
Bendrosios ir administracinės sąnaudos	73	634
Grynasis pelnas (nuostoliai)	4 371	4 570
EBITDA	6 181	6 320
Pinigai ir pinigų ekvivalentai	6 280	6 517
Daugiau kaip 90 dienų pradelstų pirkėjų įsiskolinimų suma	5 859	4 842

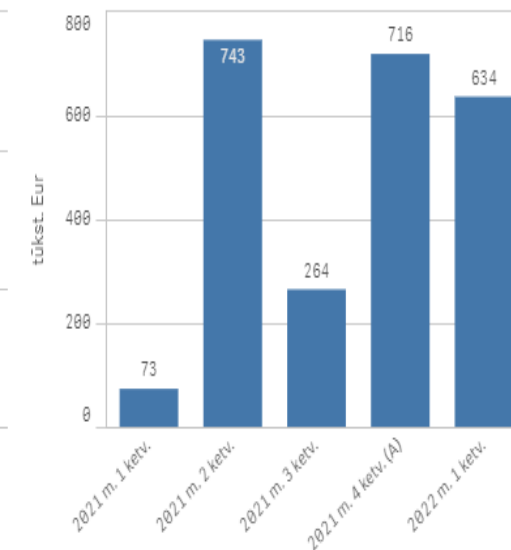
Pardavimo pajamos



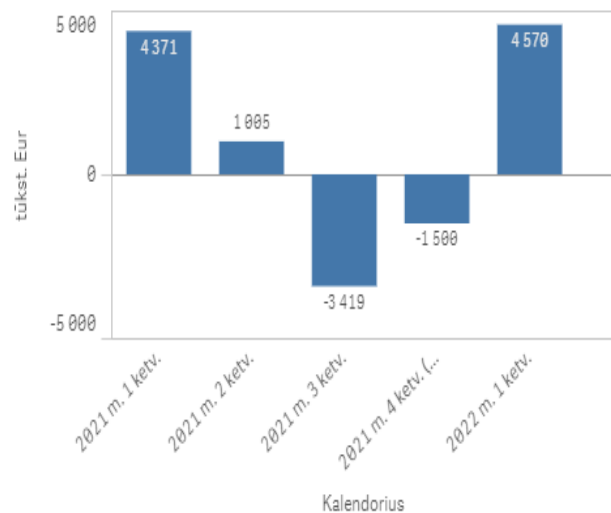
Pardavimo savikaina



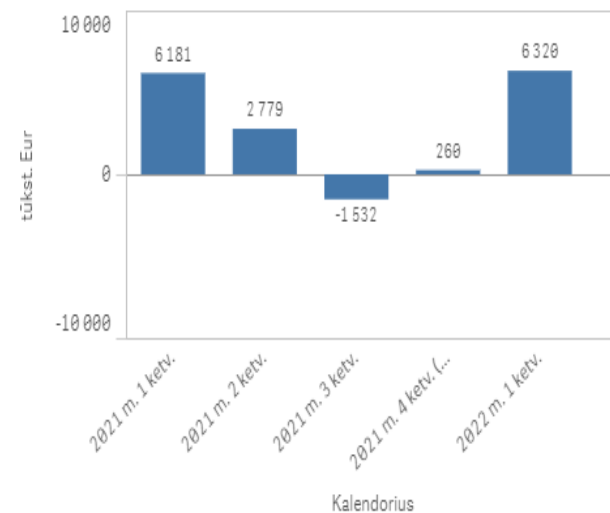
Bendrosios ir administracinės sąnaudos



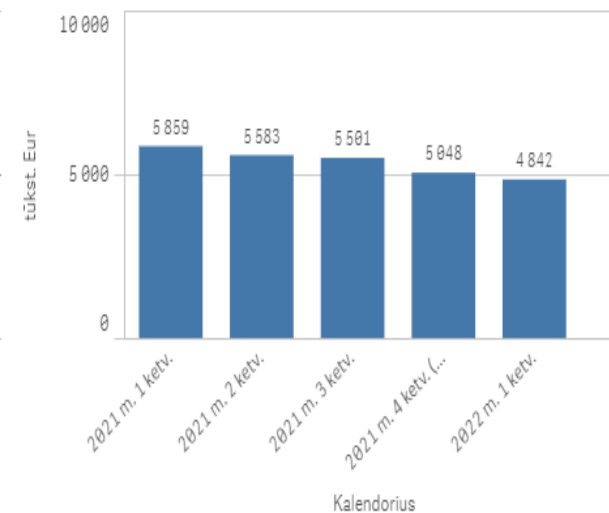
Grynasis pelnas (nuostoliai)



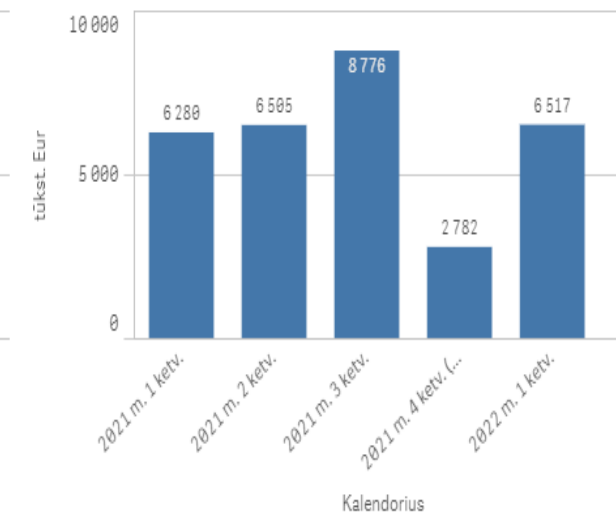
EBITDA



Daugiau kaip 90 d. pradelstų pirkėjų įsiskolinimų suma



Pinigai ir pinigų ekvivalentai

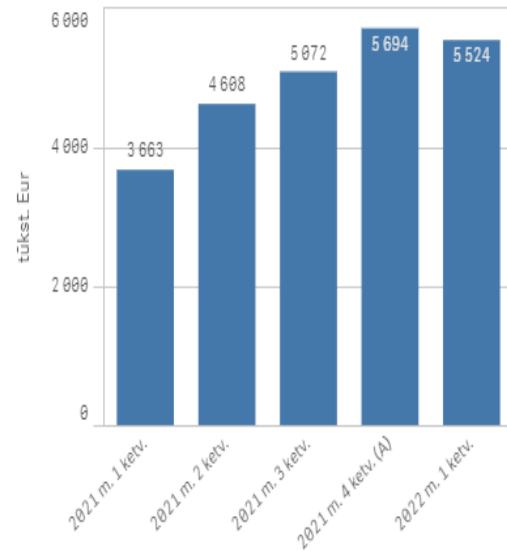


UAB „Kauno autobusai“ 2022 metų I ketvirčio finansiniai duomenys

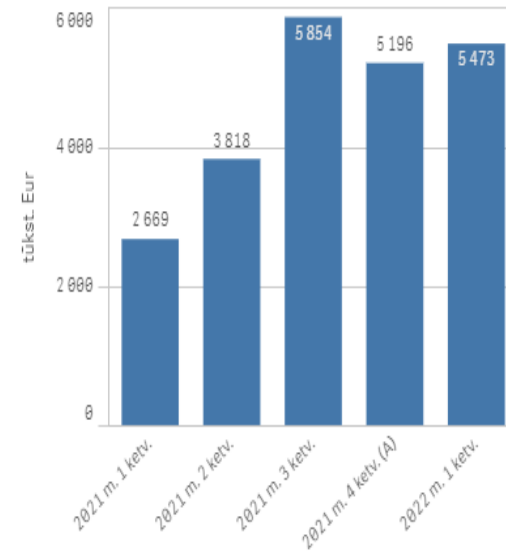
Bendrovių finansinių ataskaitų pagrindiniai duomenys, tūkst. eur

	Kalendorius ▼	
	2021 m. 1 ketv.	2022 m. 1 ketv.
UAB „Kauno autobusai“		
Pardavimo pajamos	3 663	5 524
Pardavimo savikaina	2 669	5 473
Bendrosios ir administracinės sąnaudos	941	489
Grynasis pelnas (nuostoliai)	71	-398
EBITDA	1 540	1 305
Pinigai ir pinigų ekvivalentai	5 548	4 181
Daugiau kaip 90 dienų pradelstų pirkėjų įsiskolinimų suma	10	8

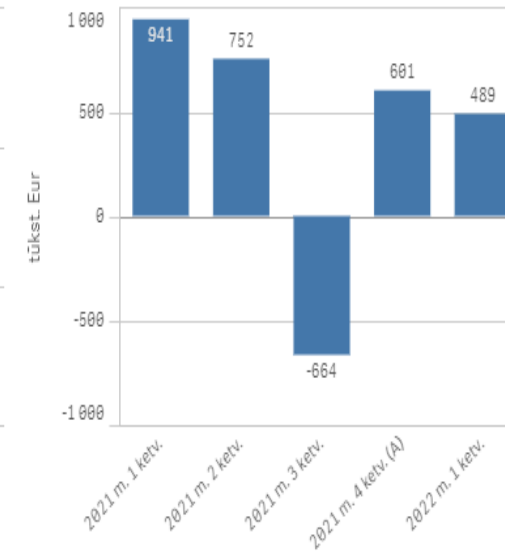
Pardavimo pajamos



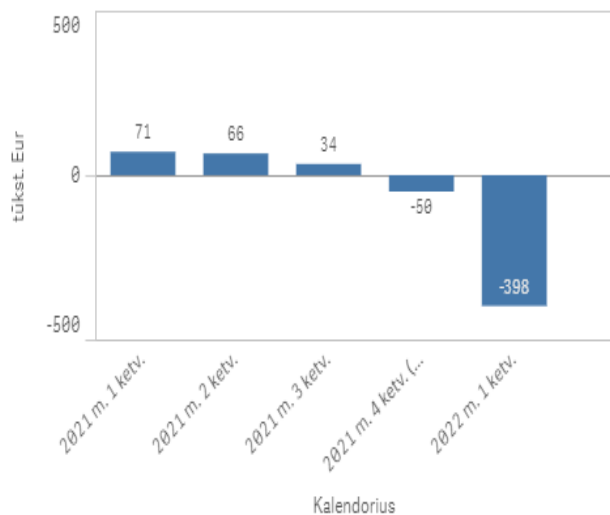
Pardavimo savikaina



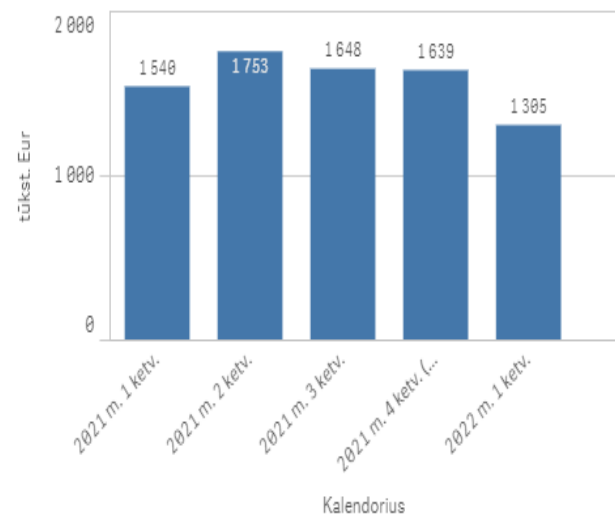
Bendrosios ir administracinės sąnaudos



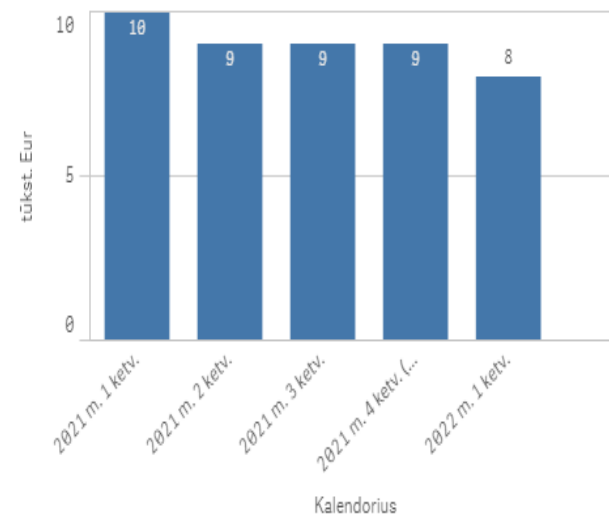
Grynasis pelnas (nuostoliai)



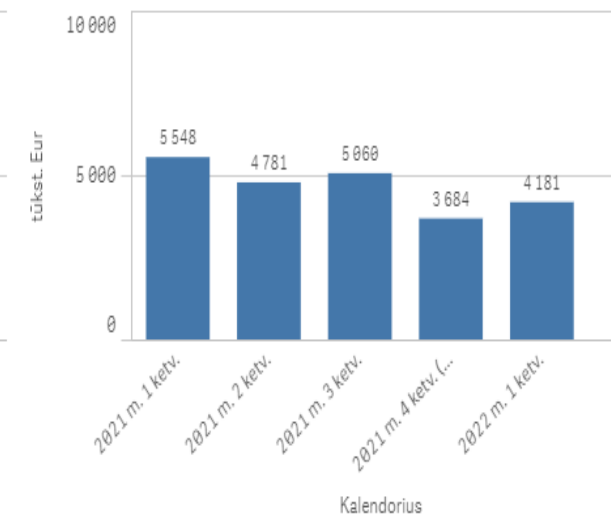
EBITDA



Daugiau kaip 90 d. pradelstų pirkėjų įsiskolinimų suma



Pinigai ir pinigų ekvivalentai



UAB „Kauno vandenys“ 2022 metų I ketvirčio finansiniai duomenys

Bendrovių finansinių ataskaitų pagrindiniai duomenys, tūkst. eur

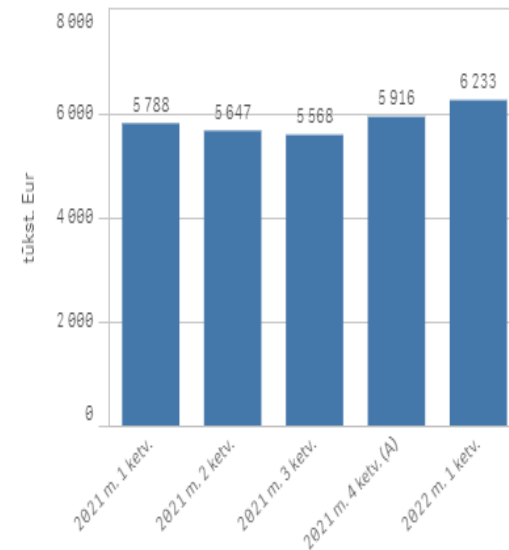
	Kalendorius ▼	
	2021 m. 1 ketv.	2022 m. 1 ketv.
UAB „Kauno vandenys“		
Pardavimo pajamos	6 259	5 928
Pardavimo savikaina	5 788	6 233
Bendrosios ir administracinės sąnaudos	279	245
Grynasis pelnas (nuostoliai)	214	-521
EBITDA	2 052	1 327
Pinigai ir pinigų ekvivalentai	6 620	2 449
Daugiau kaip 90 dienų pradelstų pirkėjų įsiskolinimų suma	1 379	1 300

Pardavimo pajamos



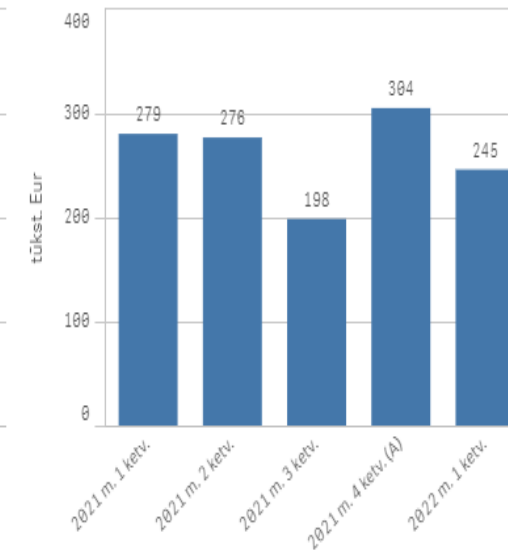
Kalendorius

Pardavimo savikaina



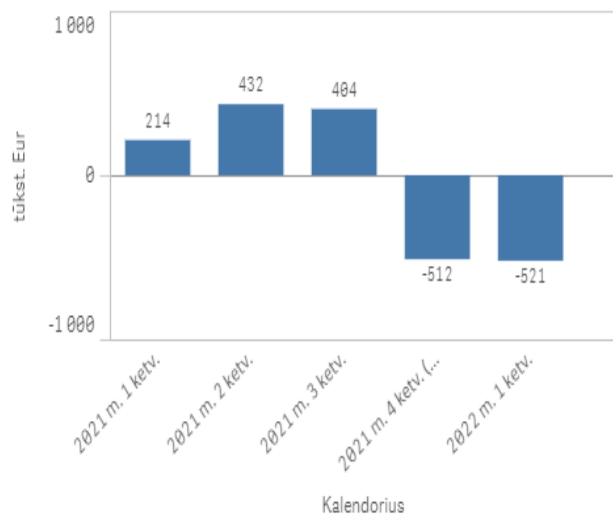
Kalendorius

Bendrosios ir administracinės sąnaudos



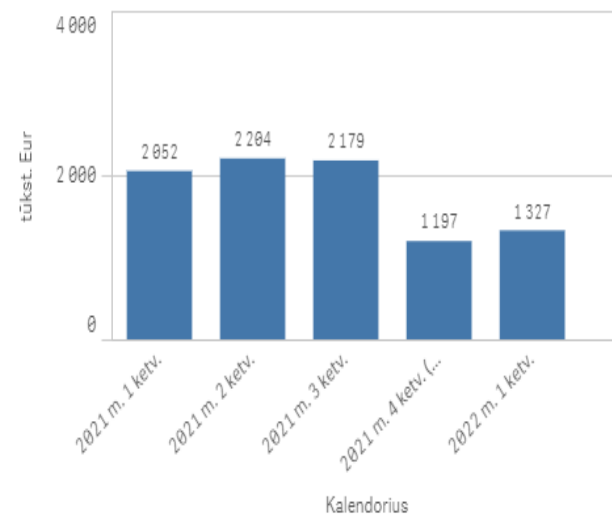
Kalendorius

Grynasis pelnas (nuostoliai)



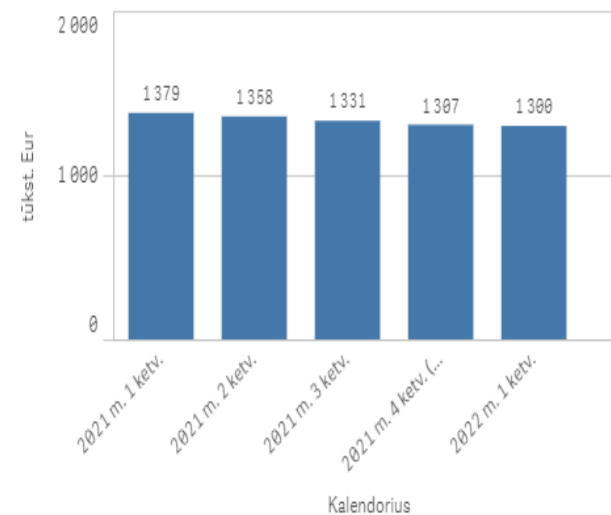
Kalendorius

EBITDA



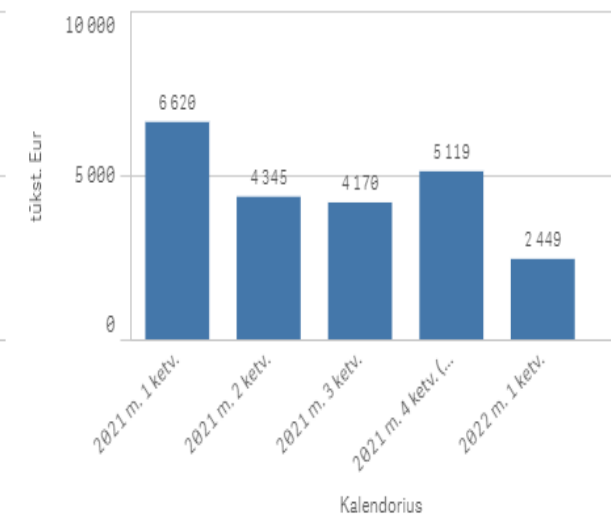
Kalendorius

Daugiau kaip 90 d. pradelstų pirkėjų įsiskolinimų suma



Kalendorius

Pinigai ir pinigų ekvivalentai



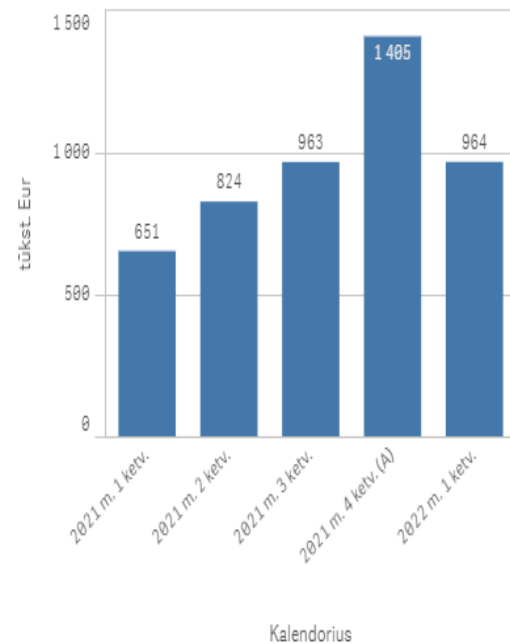
Kalendorius

UAB Kauno butų ūkio 2022 metų I ketvirčio finansiniai duomenys

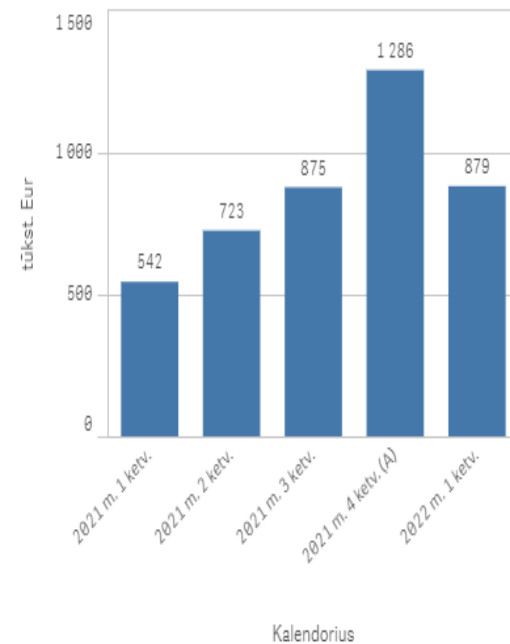
Bendrovių finansinių ataskaitų pagrindiniai duomenys, tūkst. eur

	Kalendorius ▼	
	2021 m. 1 ketv.	2022 m. 1 ketv.
UAB Kauno butų ūkis		
Pardavimo pajamos	651	964
Pardavimo savikaina	542	879
Bendrosios ir administracinės sąnaudos	84	74
Grynasis pelnas (nuostoliai)	18	132
EBITDA	39	173
Pinigai ir pinigų ekvivalentai	1 077	1 268
Daugiau kaip 90 dienų pradelstų pirkėjų įsiskolinimų suma	217	205

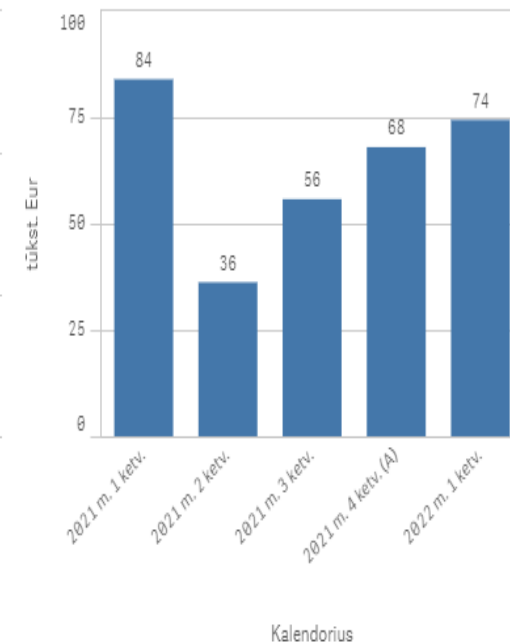
Pardavimo pajamos



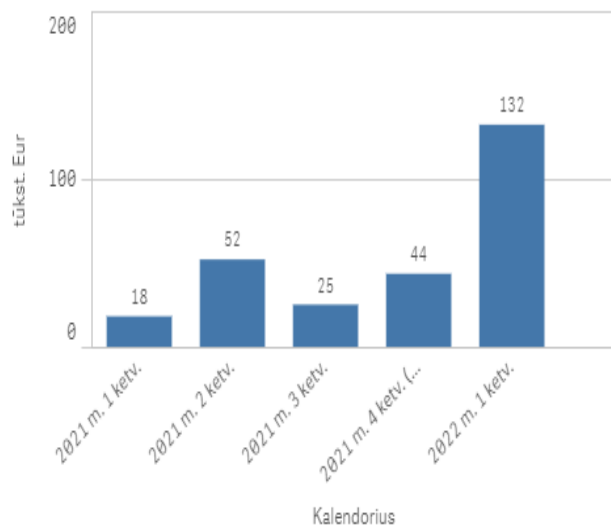
Pardavimo savikaina



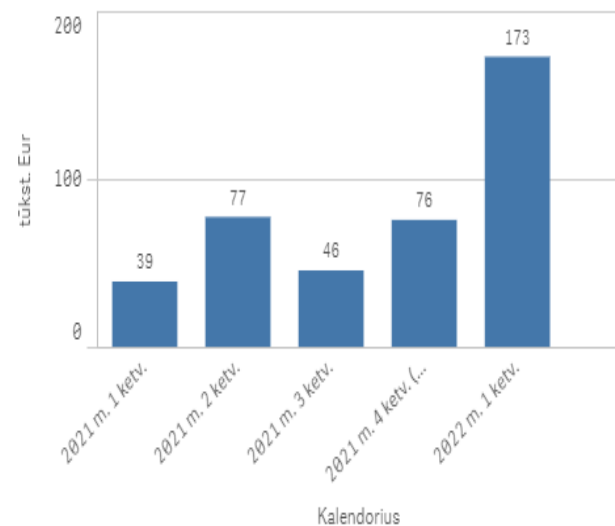
Bendrosios ir administracinės sąnaudos



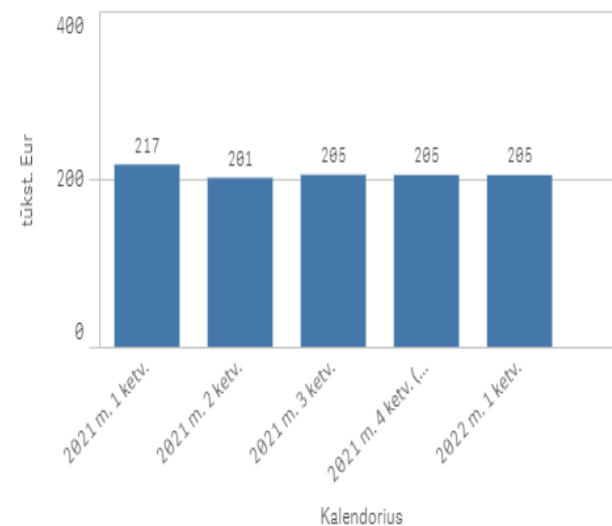
Grynasis pelnas (nuostoliai)



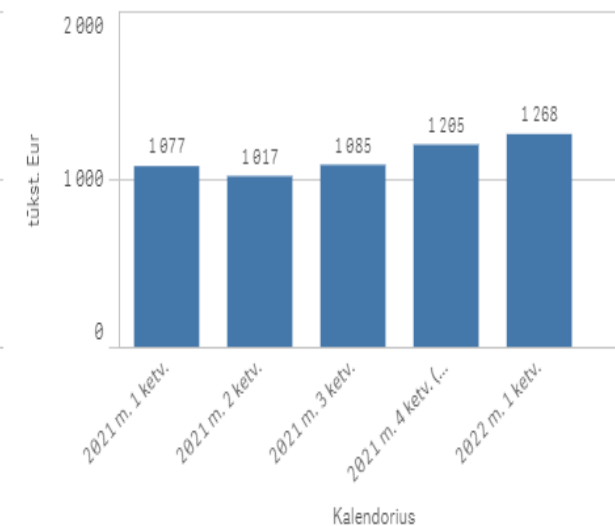
EBITDA



Daugiau kaip 90 d. pradelstų pirkėjų įsiskolinimų suma



Pinigai ir pinigų ekvivalentai

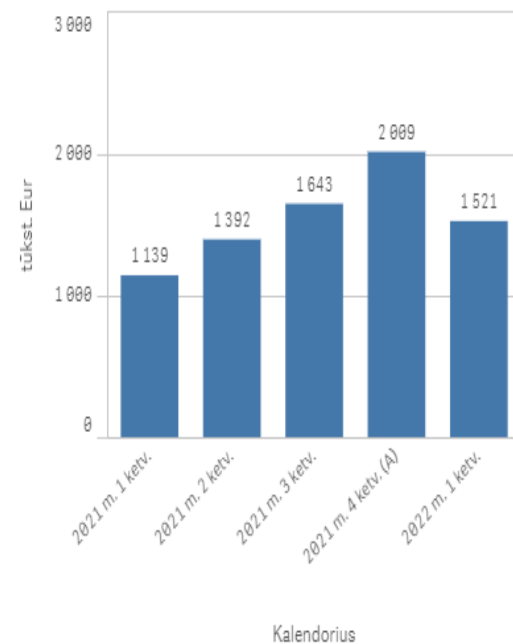


UAB „Kauno gatvių apšvietimas“ 2022 metų I ketvirčio finansiniai duomenys

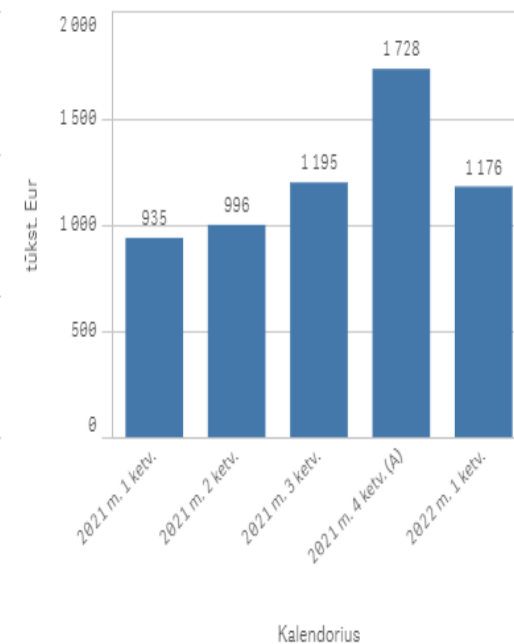
Bendrovių finansinių ataskaitų pagrindiniai duomenys, tūkst. eur

	Kalendorius ▼	
	2021 m. 1 ketv.	2022 m. 1 ketv.
UAB „Kauno gatvių apšvietimas“		
Pardavimo pajamos	1 139	1 521
Pardavimo savikaina	935	1 176
Bendrosios ir administracinės sąnaudos	106	116
Grynasis pelnas (nuostoliai)	89	203
EBITDA	190	324
Pinigai ir pinigų ekvivalentai	1 368	1 104
Daugiau kaip 90 dienų pradelstų pirkėjų įsiskolinimų suma	0	0

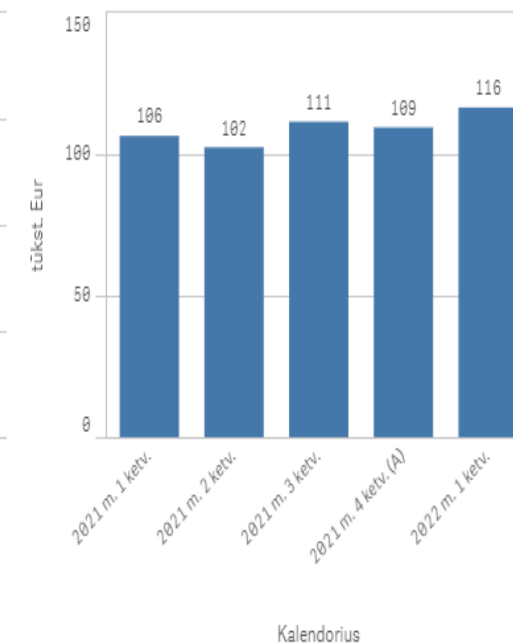
Pardavimo pajamos



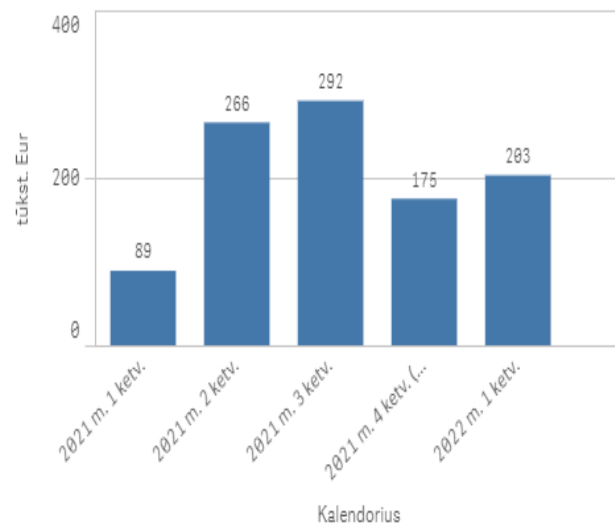
Pardavimo savikaina



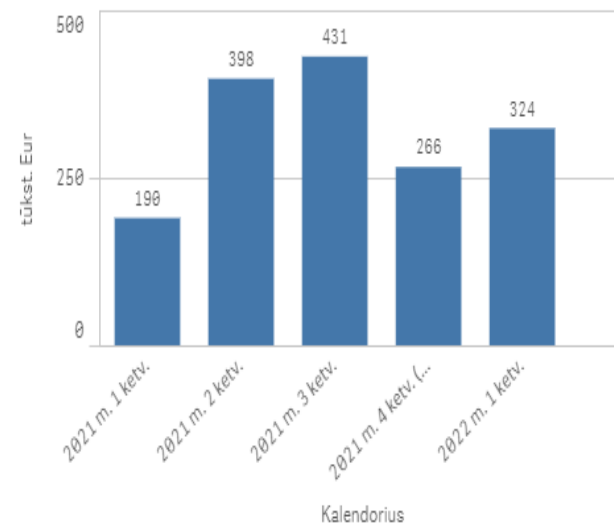
Bendrosios ir administracinės sąnaudos



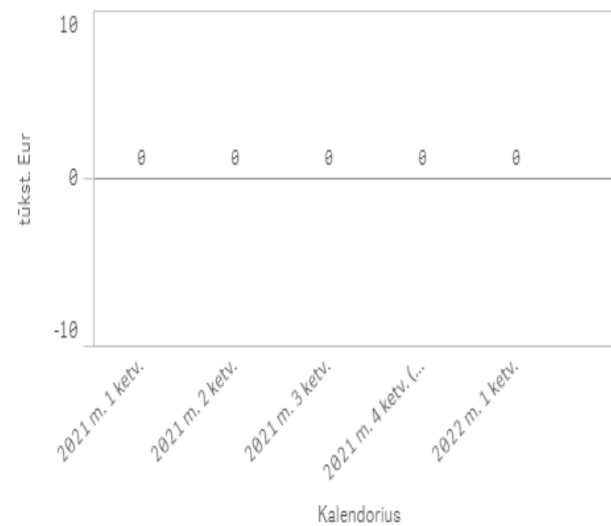
Grynasis pelnas (nuostoliai)



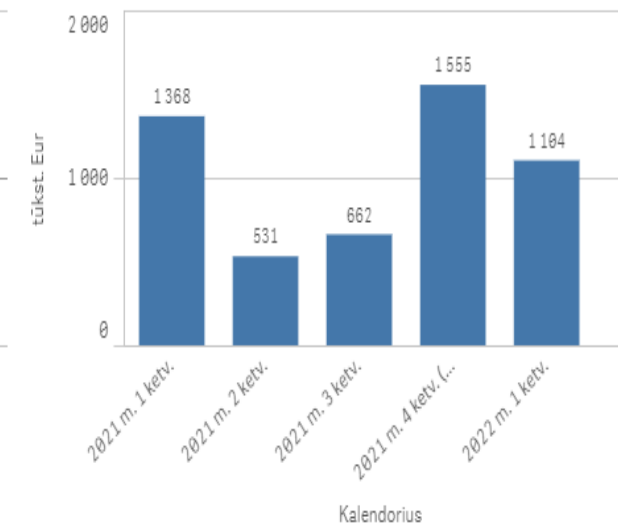
EBITDA



Daugiau kaip 90 d. pradelstų pirkėjų įsiskolinimų suma



Pinigai ir pinigų ekvivalentai

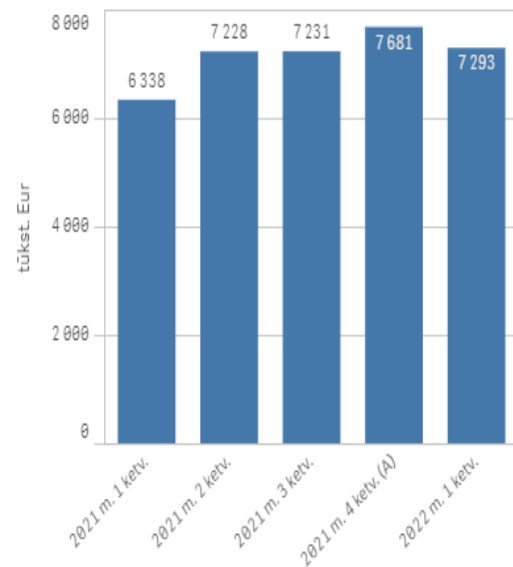


UAB „Kauno švara“ 2022 metų I ketvirčio finansiniai duomenys

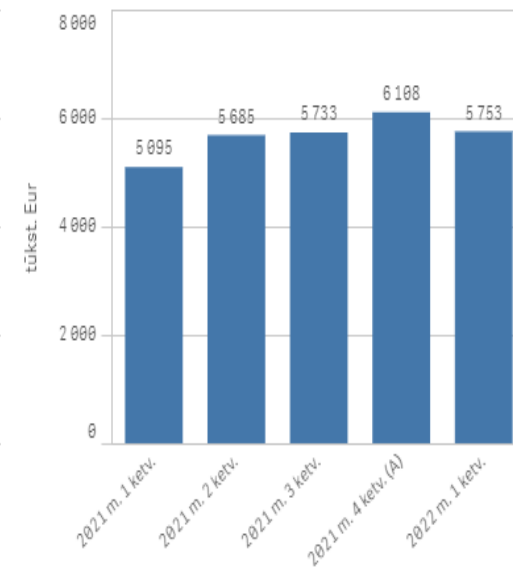
Bendrovių finansinių ataskaitų pagrindiniai duomenys, tūkst. eur

	Kalendorius ▼	
	2021 m. 1 ketv.	2022 m. 1 ketv.
UAB „Kauno švara“		
Pardavimo pajamos	6 338	7 293
Pardavimo savikaina	5 095	5 753
Bendrosios ir administracinės sąnaudos	602	692
Grynasis pelnas (nuostoliai)	518	700
EBITDA	1 545	1 871
Pinigai ir pinigų ekvivalentai	4 005	4 090
Daugiau kaip 90 dienų pradelstų pirkėjų įsiskolinimų suma	560	411

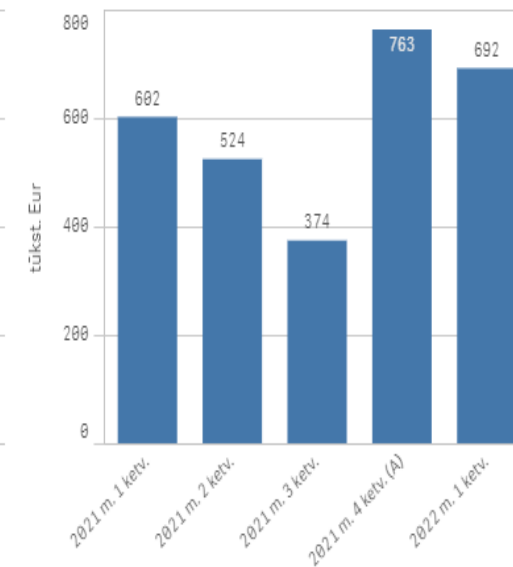
Pardavimo pajamos



Pardavimo savikaina



Bendrosios ir administracinės sąnaudos

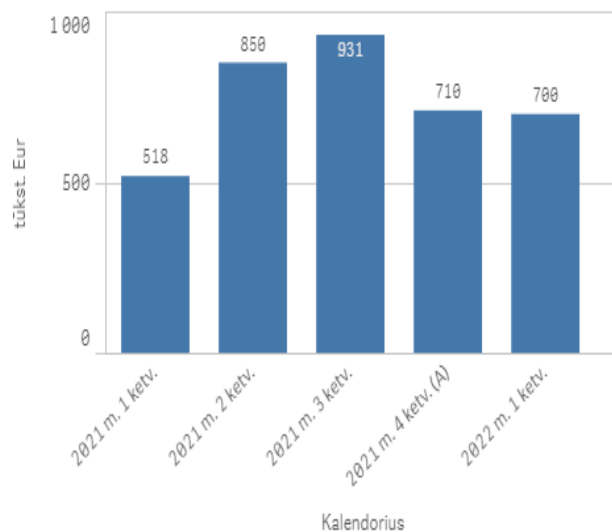


Kalendorius

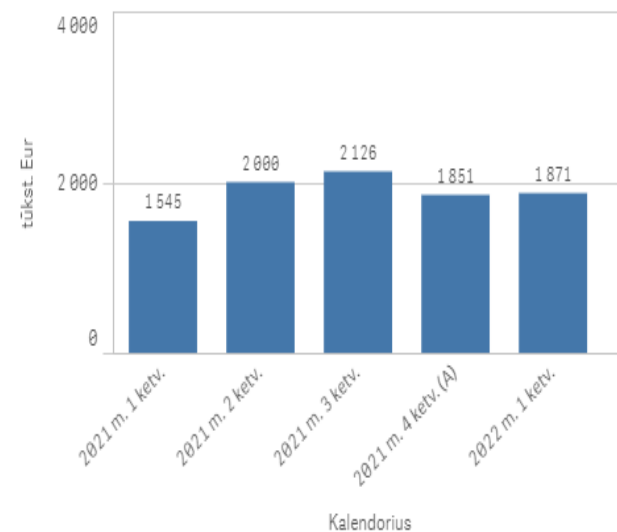
Kalendorius

Kalendorius

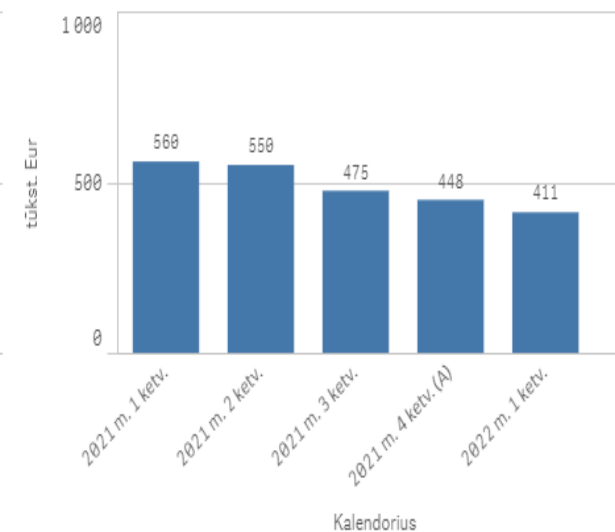
Grynasis pelnas (nuostoliai)



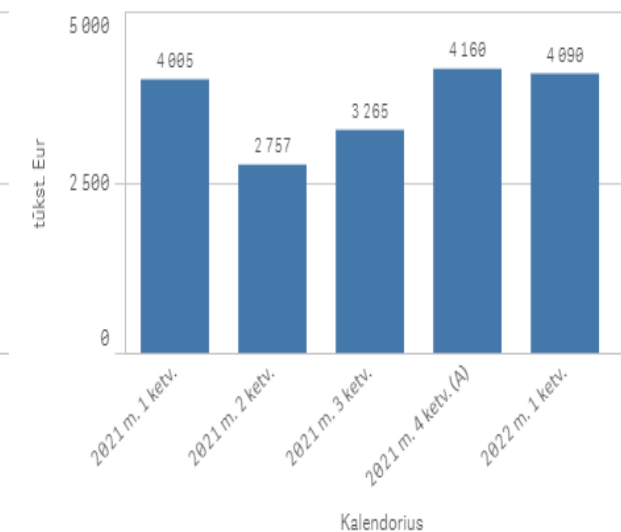
EBITDA



Daugiau kaip 90 d. pradelstų pirkėjų įsiskolinimų suma



Pinigai ir pinigų ekvivalentai



Kalendorius

Kalendorius