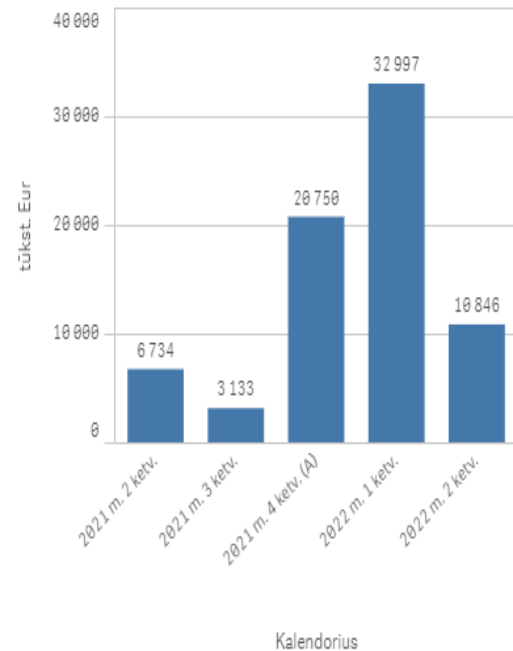


AB „Kauno energija“ 2022 metų II ketvirčio finansiniai duomenys

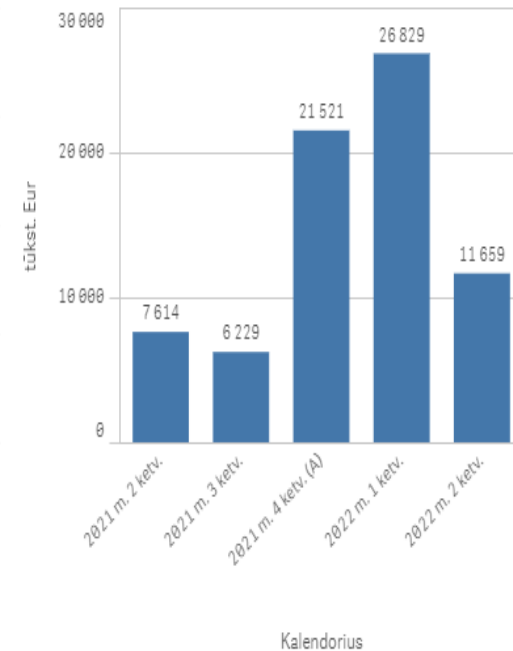
Bendrovių finansinių ataskaitų pagrindiniai duomenys, tūkst. eur

	Kalendorius ▼	
	2021 m. 1 pusm.	2022 m. 1 pusm.
AB „Kauno energija“		
Pardavimo pajamos	27 098	43 843
Pardavimo savikaina	23 465	38 488
Bendrosios ir administracinės sąnaudos	816	1 025
Grynasis pelnas (nuostoliai)	5 376	3 128
EBITDA	8 960	6 588
Pinigai ir pinigų ekvivalentai	6 505	8 059
Daugiau kaip 90 dienų pradelstų pirkėjų įsiskolinimų suma	5 583	4 927

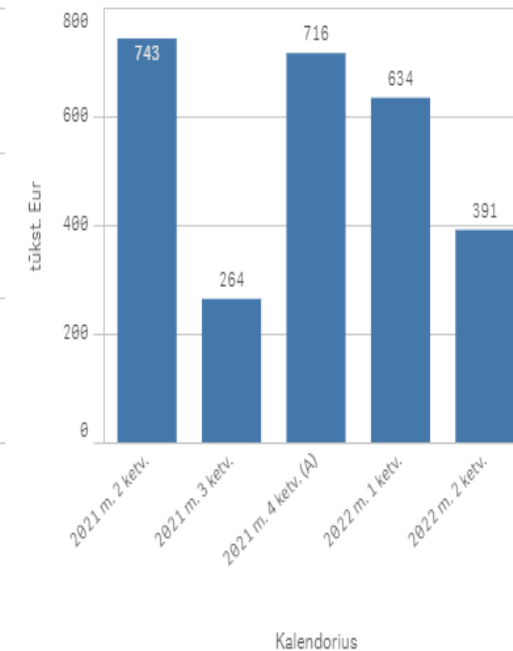
Pardavimo pajamos



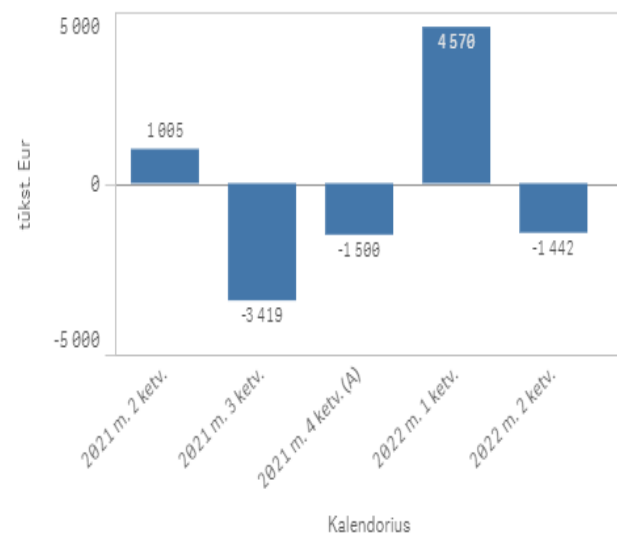
Pardavimo savikaina



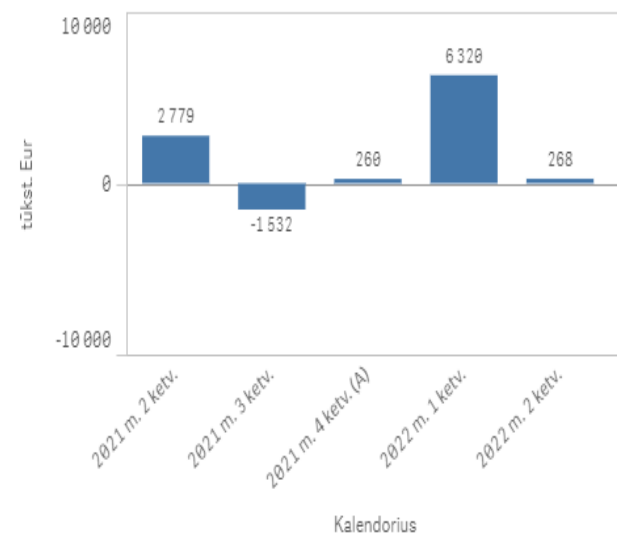
Bendrosios ir administracinės sąnaudos



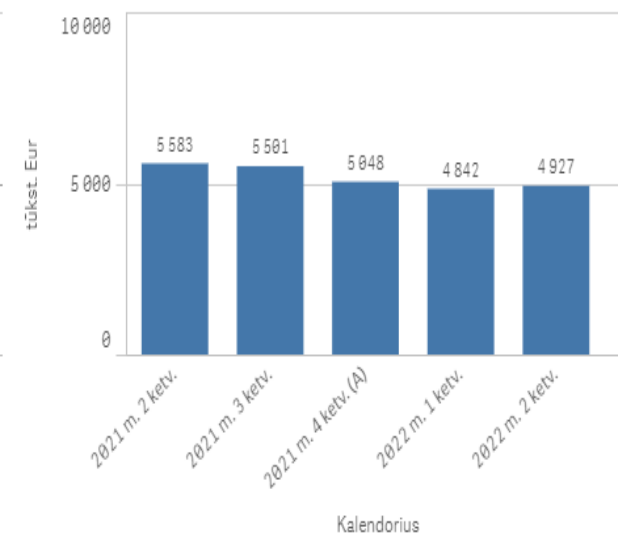
Grynasis pelnas (nuostoliai)



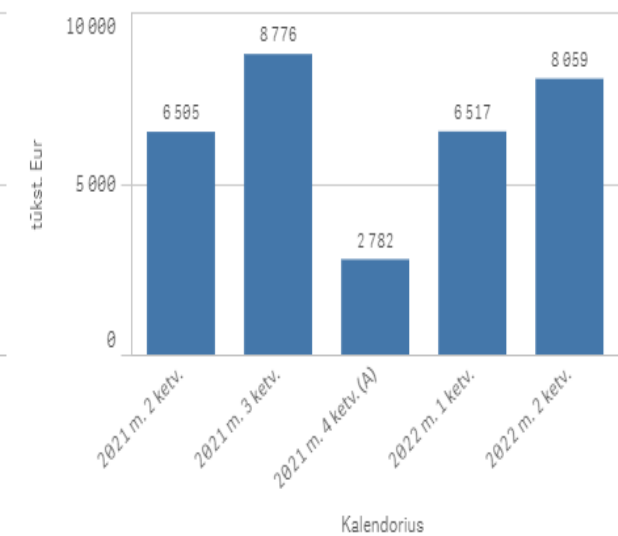
EBITDA



Daugiau kaip 90 d. pradelstų pirkėjų įsiskolinimų suma



Pinigai ir pinigų ekvivalentai

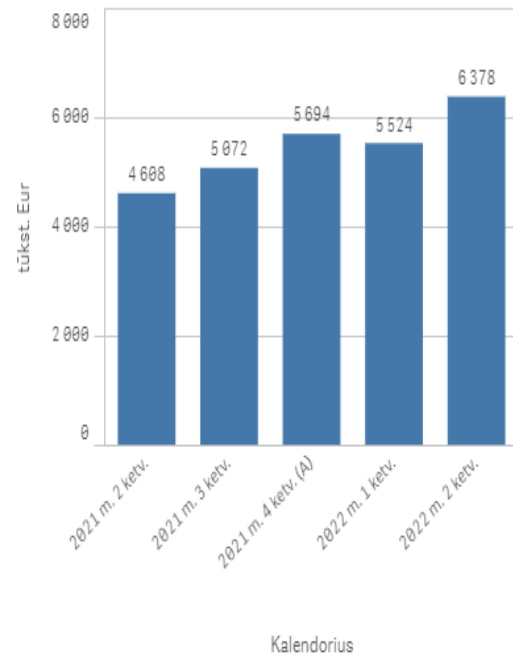


UAB „Kauno autobusai“ 2022 metų II ketvirčio finansiniai duomenys

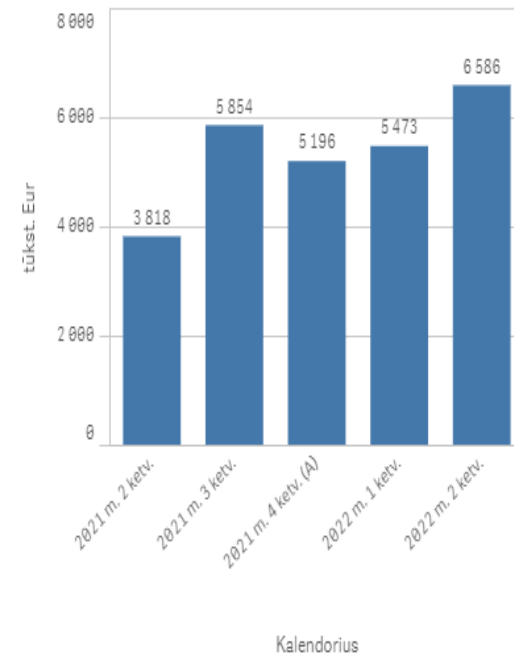
Bendrovių finansinių ataskaitų pagrindiniai duomenys, tūkst. eur

	Kalendorius ▼	
	2021 m. 1 pusm.	2022 m. 1 pusm.
UAB „Kauno autobusai“		
Pardavimo pajamos	8 271	11 902
Pardavimo savikaina	6 487	12 059
Bendrosios ir administracinės sąnaudos	1 693	949
Grynasis pelnas (nuostoliai)	137	-1 034
EBITDA	3 293	2 374
Pinigai ir pinigų ekvivalentai	4 781	5 469
Daugiau kaip 90 dienų pradelstų pirkėjų įsiskolinimų suma	9	9

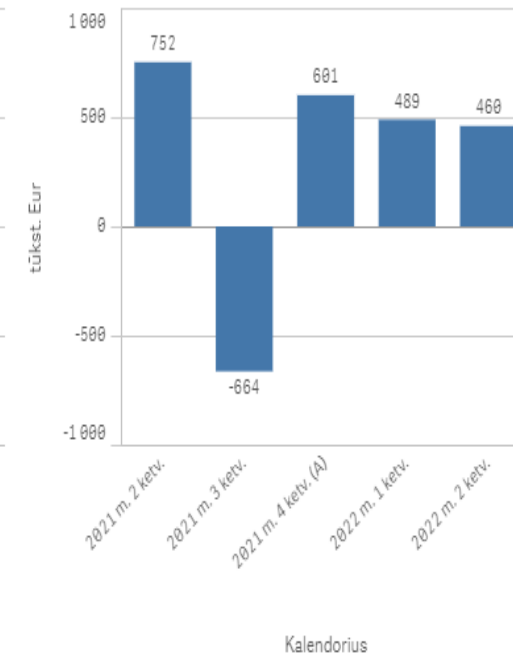
Pardavimo pajamos



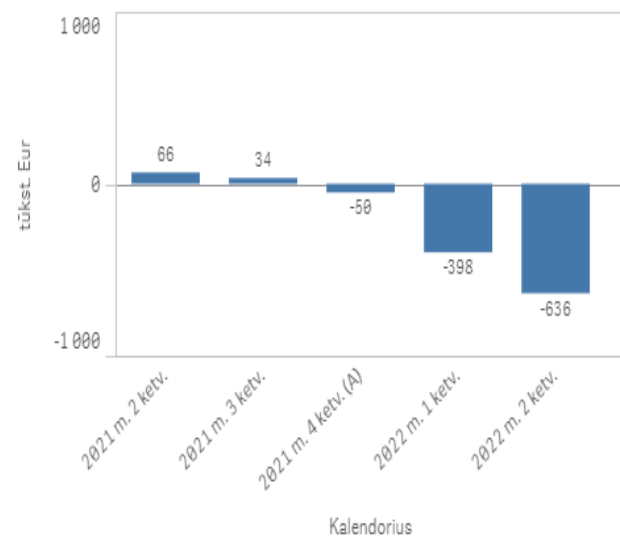
Pardavimo savikaina



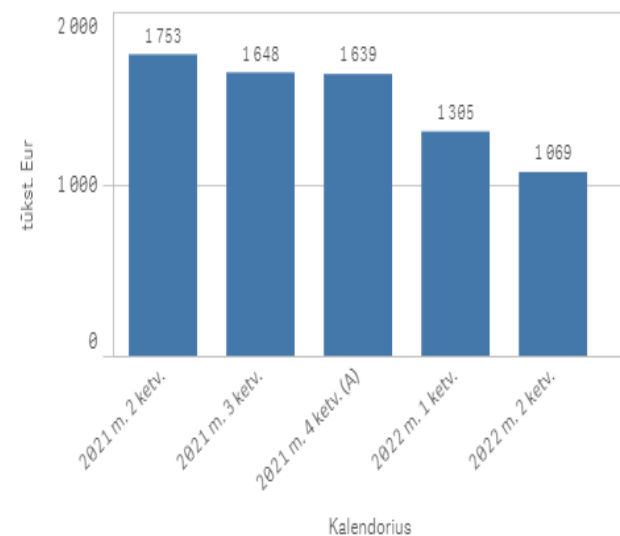
Bendrosios ir administracinės sąnaudos



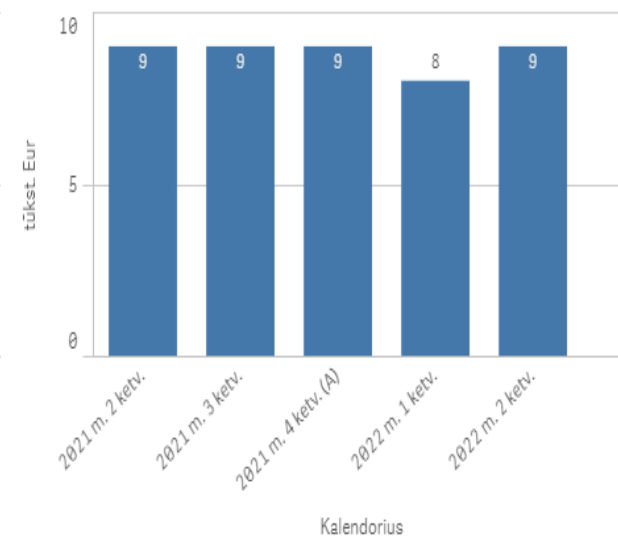
Grynasis pelnas (nuostoliai)



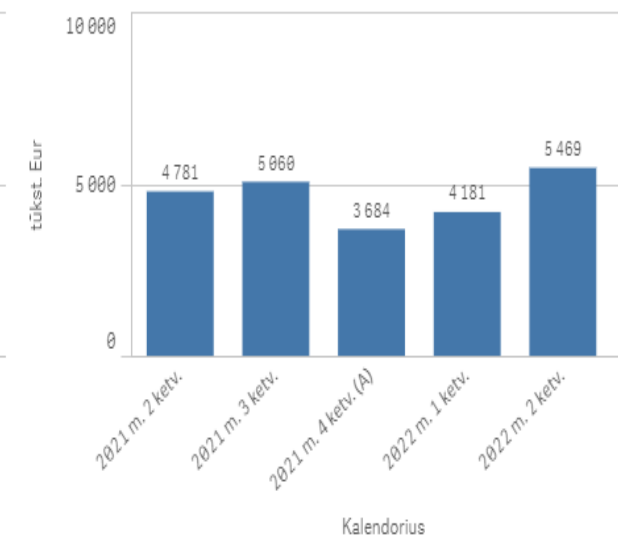
EBITDA



Daugiau kaip 90 d. pradelstų pirkėjų įsiskolinimų suma



Pinigai ir pinigų ekvivalentai

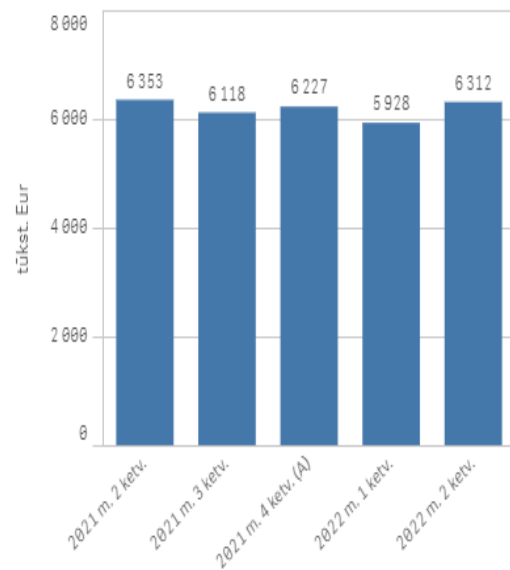


UAB „Kauno vandenys“ 2022 metų II ketvirčio finansiniai duomenys

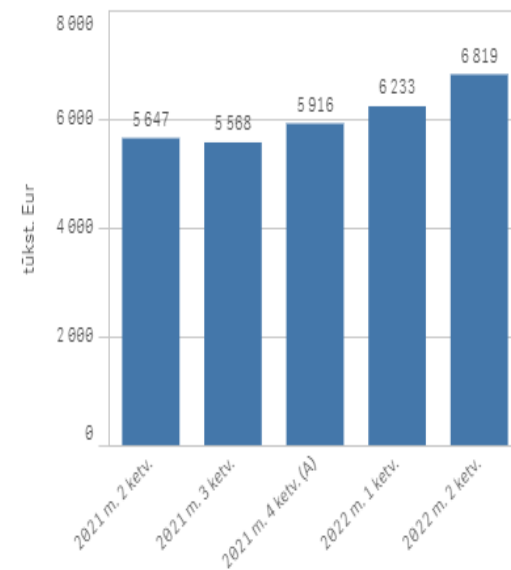
Bendrovių finansinių ataskaitų pagrindiniai duomenys, tūkst. eur

	Kalendorius ▼	
	2021 m. 1 pusm.	2022 m. 1 pusm.
UAB „Kauno vandenys“		
Pardavimo pajamos	12 612	12 240
Pardavimo savikaina	11 436	13 051
Bendrosios ir administracinės sąnaudos	555	535
Grynasis pelnas (nuostoliai)	646	-1 321
EBITDA	4 256	2 391
Pinigai ir pinigų ekvivalentai	4 345	2 873
Daugiau kaip 90 dienų pradelstų pirkėjų įsiskolinimų suma	1 358	1 289

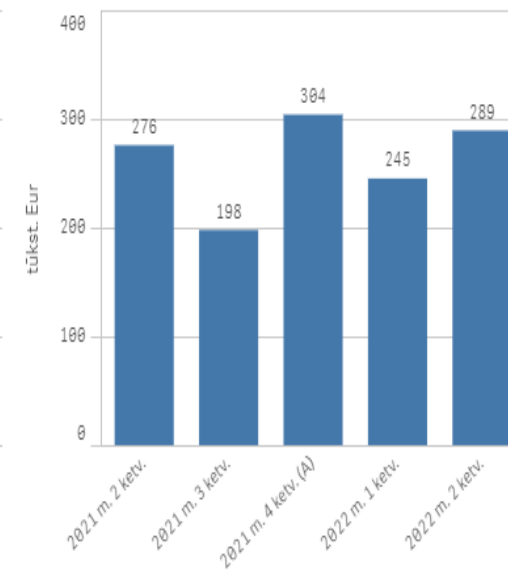
Pardavimo pajamos



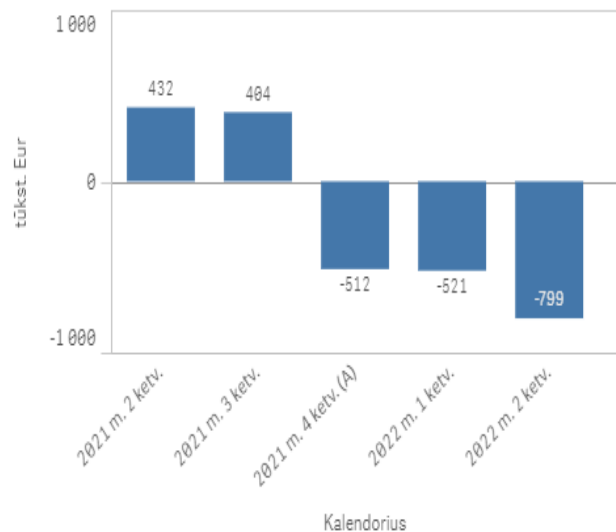
Pardavimo savikaina



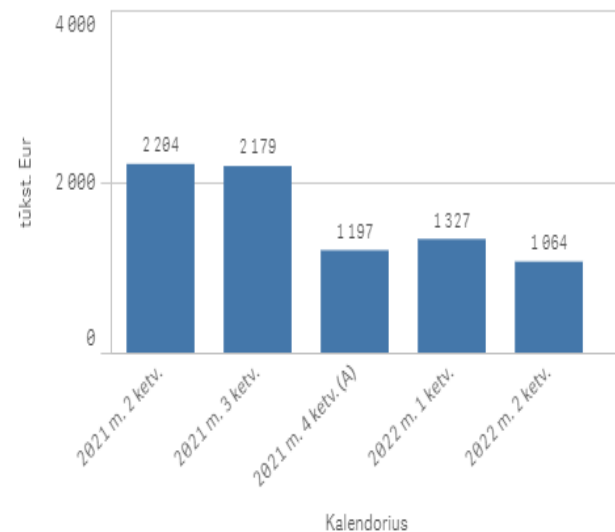
Bendrosios ir administracinės sąnaudos



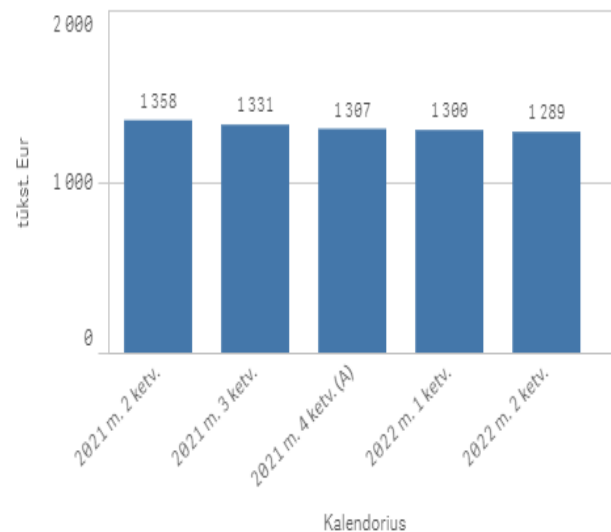
Grynasis pelnas (nuostoliai)



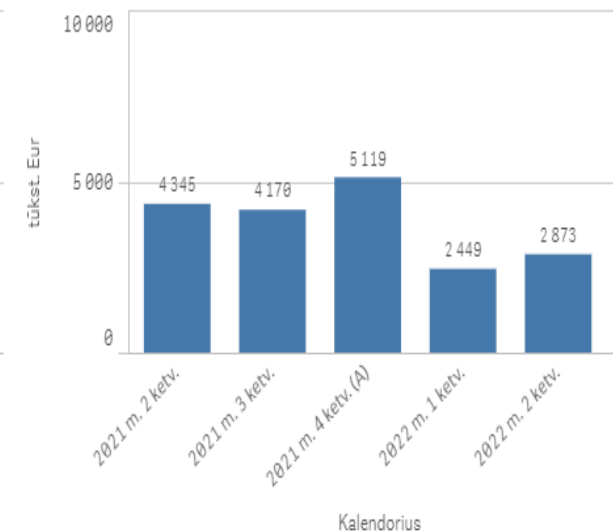
EBITDA



Daugiau kaip 90 d. pradelstų pirkėjų įsiskolinimų suma



Pinigai ir pinigų ekvivalentai

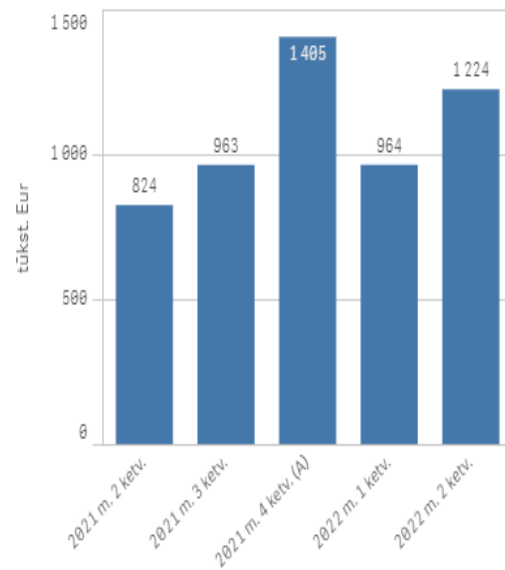


UAB Kauno butų ūkis 2022 metų II ketvirčio finansiniai duomenys

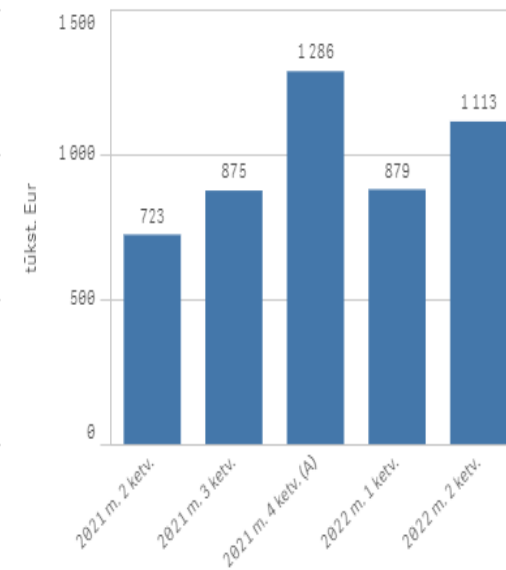
Bendrovių finansinių ataskaitų pagrindiniai duomenys, tūkst. eur

	Kalendorius ▼	
	2021 m. 1 pusm.	2022 m. 1 pusm.
UAB Kauno butų ūkis		
Pardavimo pajamos	1 475	2 188
Pardavimo savikaina	1 265	1 992
Bendrosios ir administracinės sąnaudos	120	133
Grynasis pelnas (nuostoliai)	70	173
EBITDA	116	238
Pinigai ir pinigų ekvivalentai	1 017	1 410
Daugiau kaip 90 dienų pradelstų pirkėjų įsiskolinimų suma	201	208

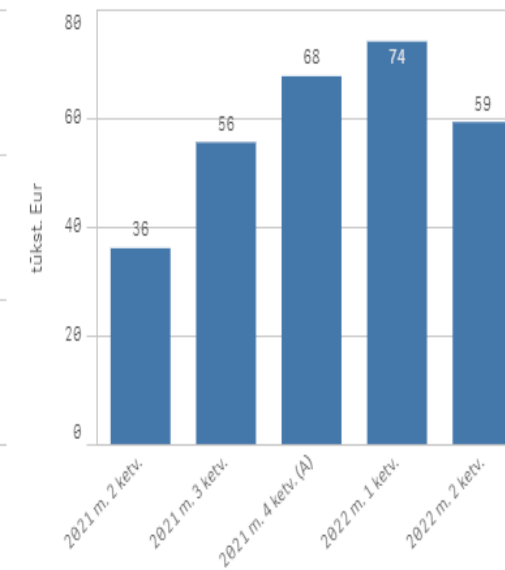
Pardavimo pajamos



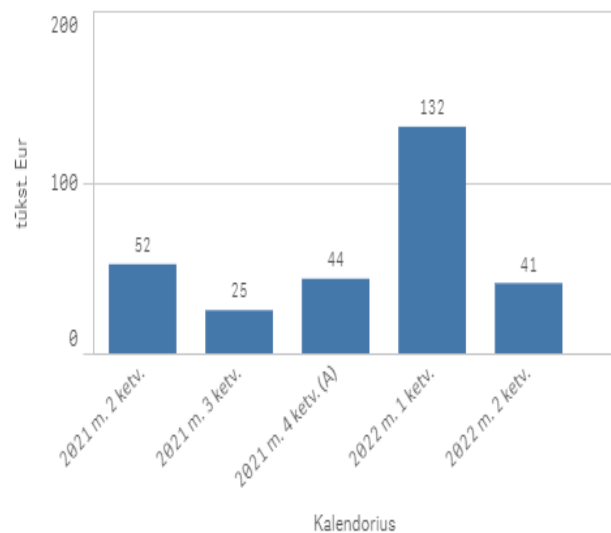
Pardavimo savikaina



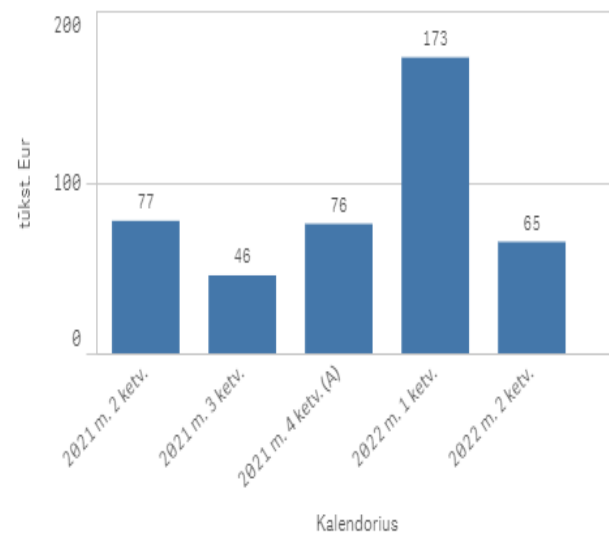
Bendrosios ir administracinės sąnaudos



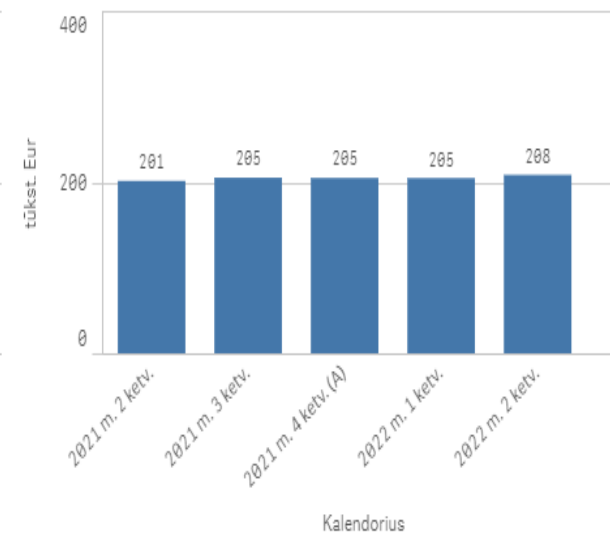
Grynasis pelnas (nuostoliai)



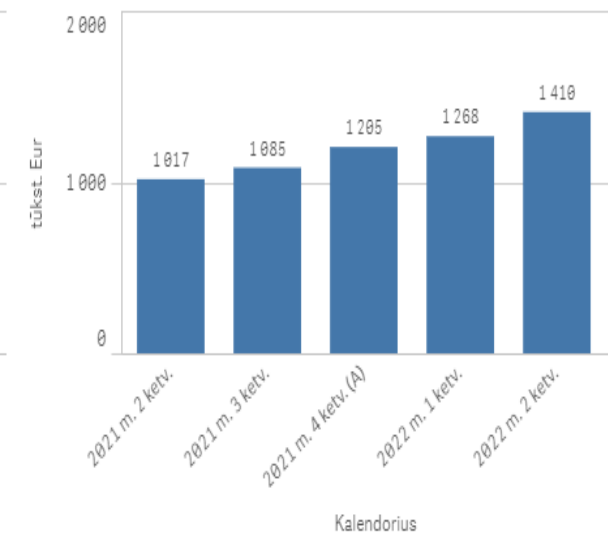
EBITDA



Daugiau kaip 90 d. pradelstų pirkėjų įsiskolinimų suma



Pinigai ir pinigų ekvivalentai

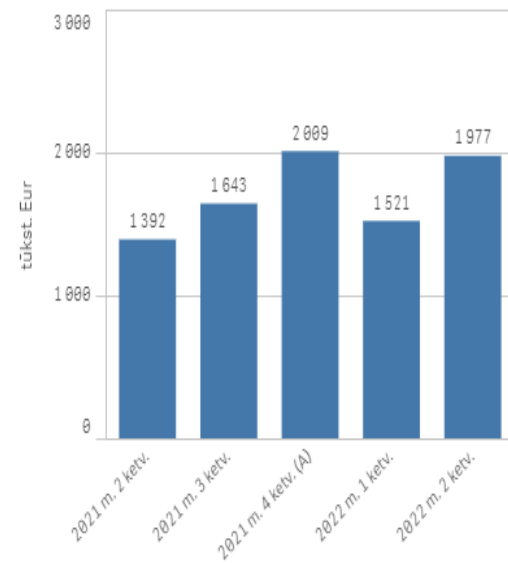


UAB „Kauno gatvių apšvietimas“ 2022 metų II ketvirčio finansiniai duomenys

Bendrovių finansinių ataskaitų pagrindiniai duomenys, tūkst. eur

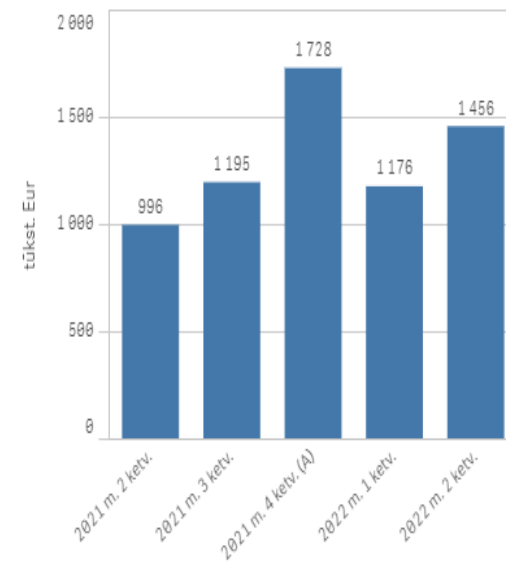
	Kalendorius ▼	
	2021 m. 1 pusm.	2022 m. 1 pusm.
UAB „Kauno gatvių apšvietimas“		
Pardavimo pajamos	2 531	3 498
Pardavimo savikaina	1 931	2 632
Bendrosios ir administracinės sąnaudos	208	229
Grynasis pelnas (nuostoliai)	355	556
EBITDA	588	827
Pinigai ir pinigų ekvivalentai	531	401
Daugiau kaip 90 dienų pradelstų pirkėjų įsiskolinimų suma	0	0

Pardavimo pajamos



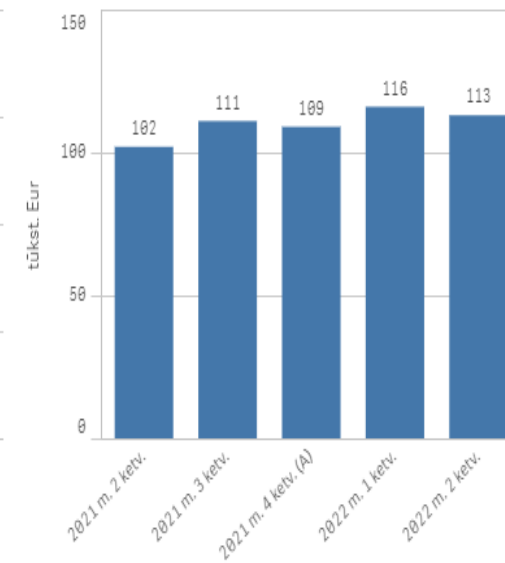
Kalendorius

Pardavimo savikaina



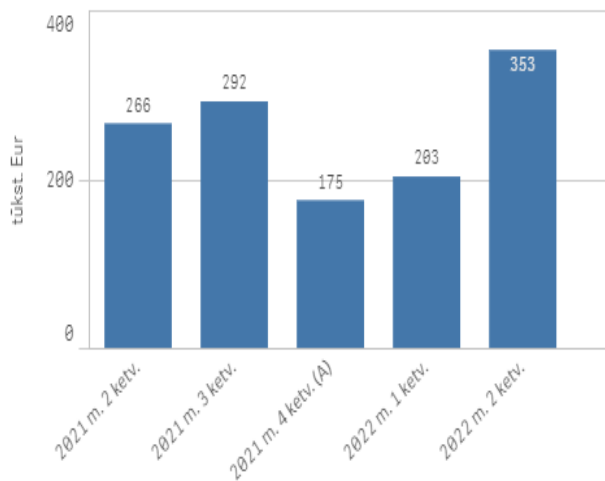
Kalendorius

Bendrosios ir administracinės sąnaudos



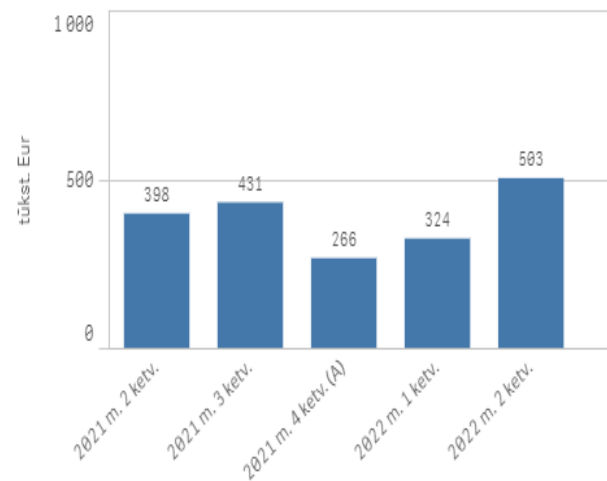
Kalendorius

Grynasis pelnas (nuostoliai)



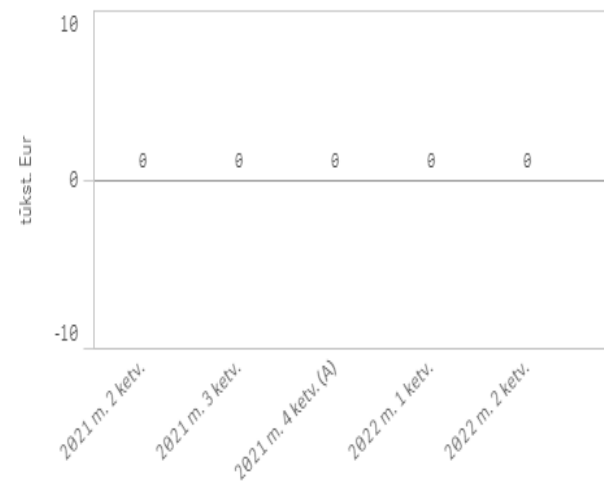
Kalendorius

EBITDA



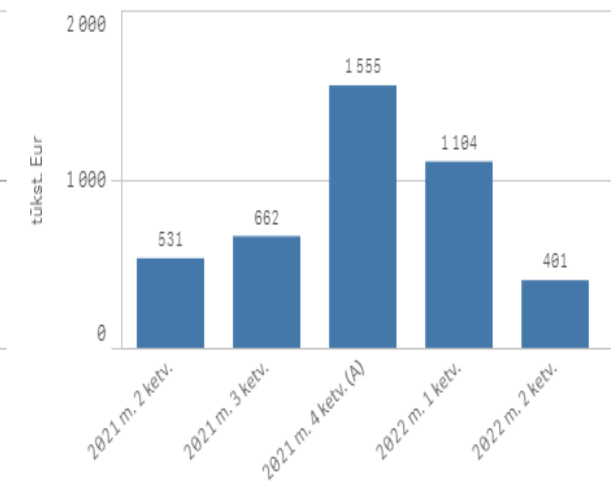
Kalendorius

Daugiau kaip 90 d. pradelstų pirkėjų įsiskolinimų suma



Kalendorius

Pinigai ir pinigų ekvivalentai



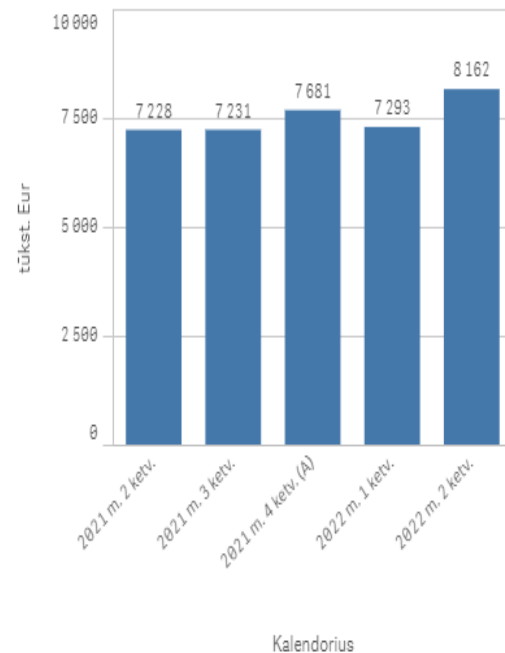
Kalendorius

UAB „Kauno švara“ 2022 metų II ketvirčio finansiniai duomenys

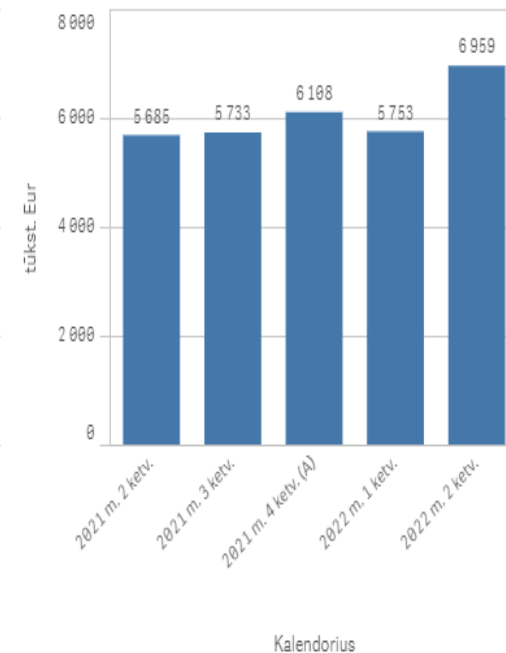
Bendrovių finansinių ataskaitų pagrindiniai duomenys, tūkst. eur

	Kalendorius ▼	
	2021 m. 2 ketv.	2022 m. 2 ketv.
UAB „Kauno švara“		
Pardavimo pajamos	13 566	15 455
Pardavimo savikaina	10 779	12 712
Bendrosios ir administracinės sąnaudos	1 126	1 253
Grynasis pelnas (nuostoliai)	1 368	1 246
EBITDA	3 545	3 586
Pinigai ir pinigų ekvivalentai	2 757	3 582
Daugiau kaip 90 dienų pradelstų pirkėjų įsiskolinimų suma	550	417

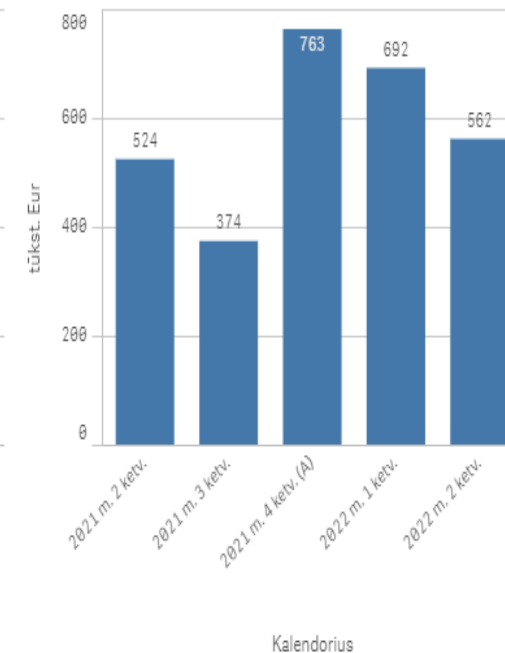
Pardavimo pajamos



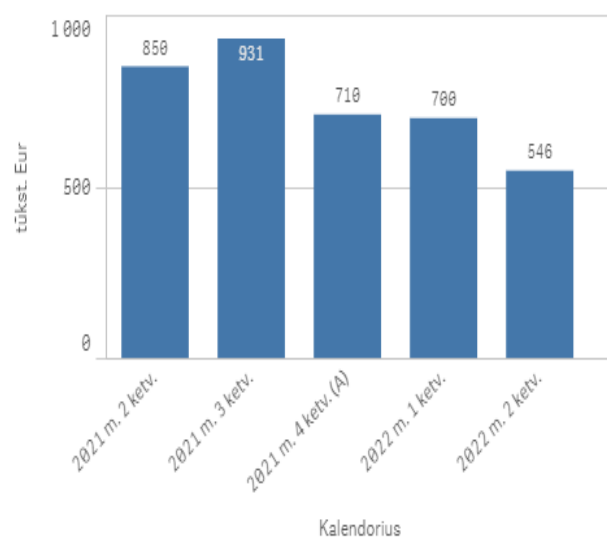
Pardavimo savikaina



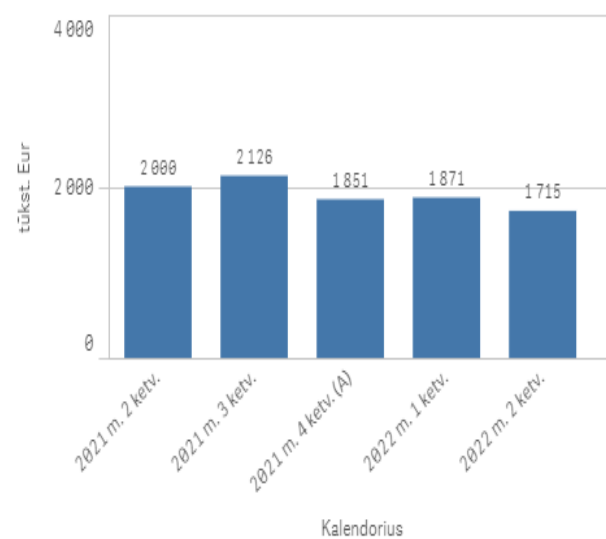
Bendrosios ir administracinės sąnaudos



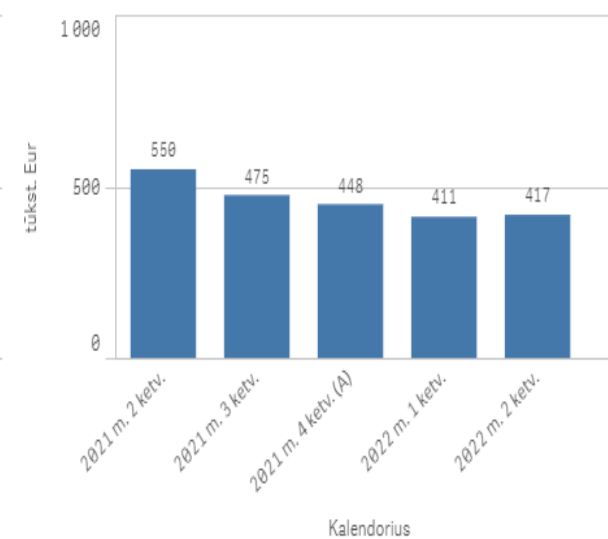
Grynasis pelnas (nuostoliai)



EBITDA



Daugiau kaip 90 d. pradelstų pirkėjų įsiskolinimų suma



Pinigai ir pinigų ekvivalentai

