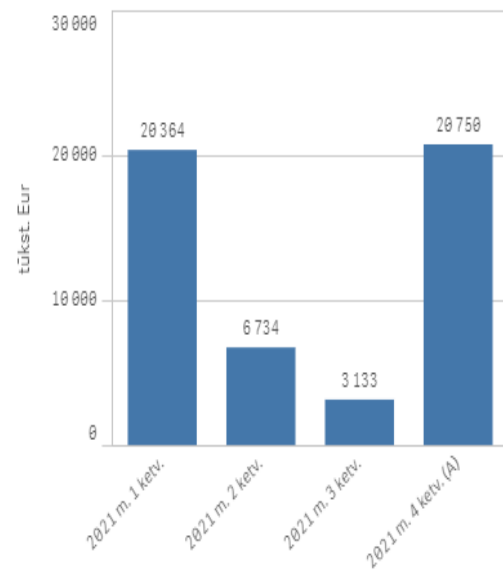


AB „Kauno energija“ 2021 metų finansiniai duomenys

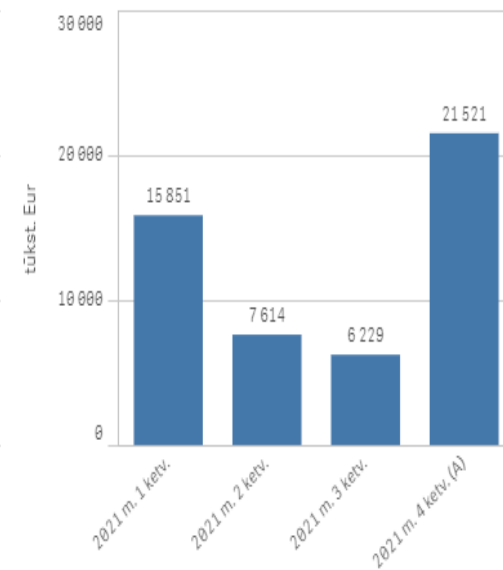
Bendrovių finansinių ataskaitų pagrindiniai duomenys, tūkst. eur

	Kalendorius ▼	
	2020 m. (A)	2021 m. (A)
AB „Kauno energija“		
Pardavimo pajamos	42 036	50 981
Pardavimo savikaina	39 298	51 215
Bendrosios ir administracinės sąnaudos	2 751	1 796
Grynasis pelnas (nuostoliai)	57	457
EBITDA	7 811	7 688
Pinigai ir pinigų ekvivalentai	1 675	2 782
Daugiau kaip 90 dienų pradelstų pirkėjų įsiskolinimų suma	6 071	5 048

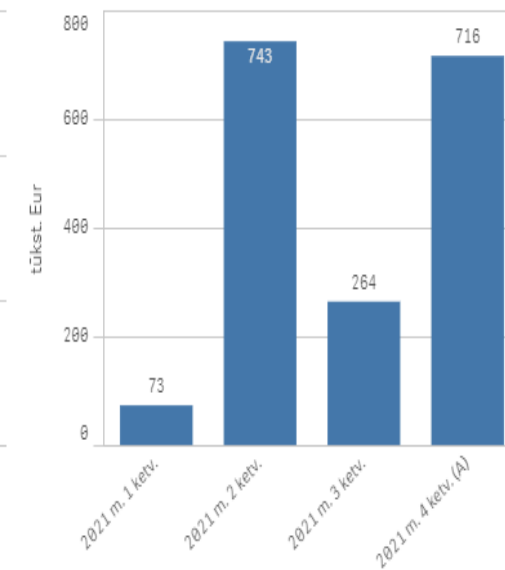
Pardavimo pajamos



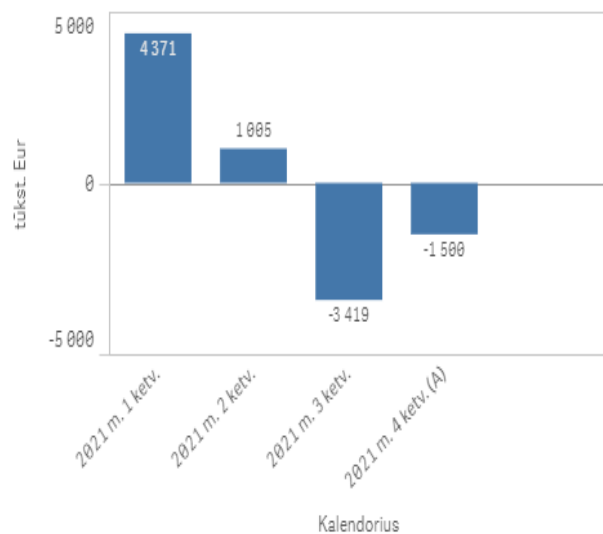
Pardavimo savikaina



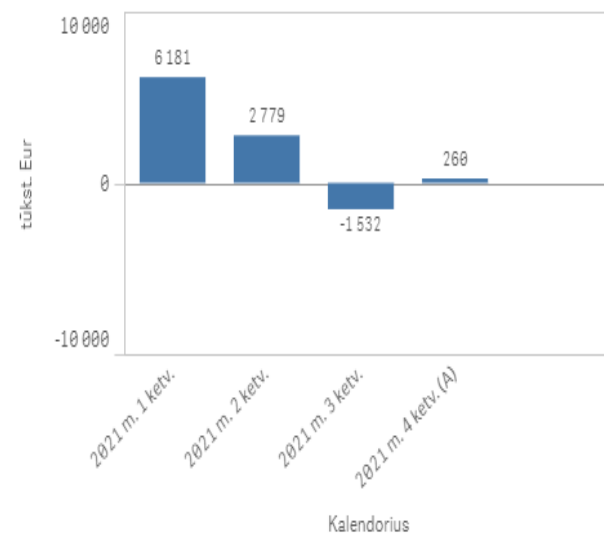
Bendrosios ir administracinės sąnaudos



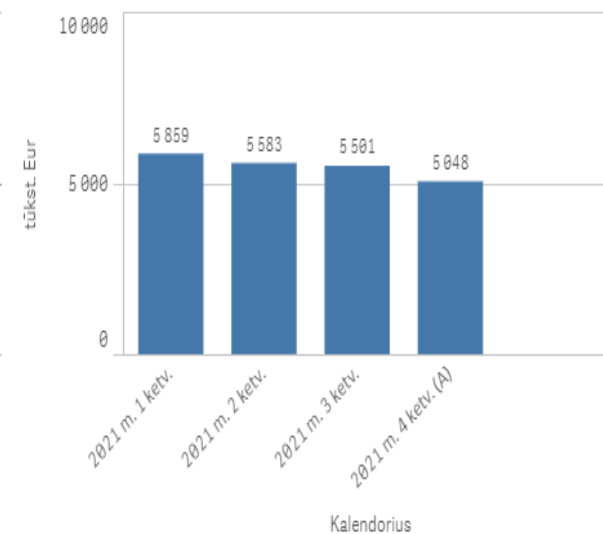
Grynasis pelnas (nuostoliai)



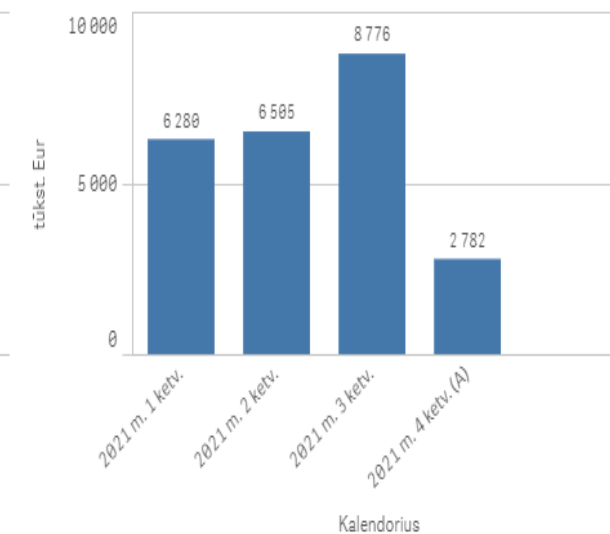
EBITDA



Daugiau kaip 90 d. pradelstų pirkėjų įsiskolinimų suma



Pinigai ir pinigų ekvivalentai

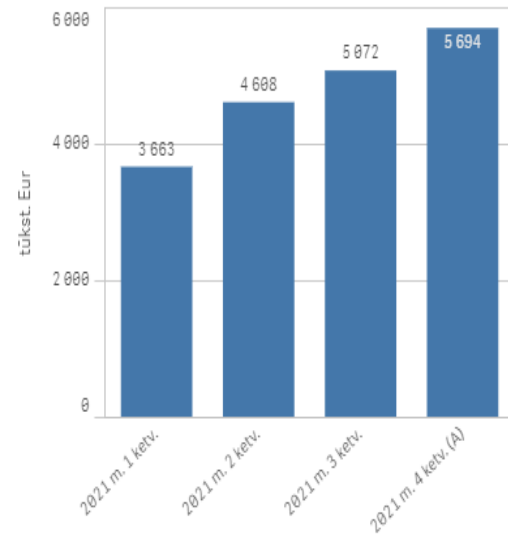


UAB „Kauno autobusai“ 2021 metų finansiniai duomenys

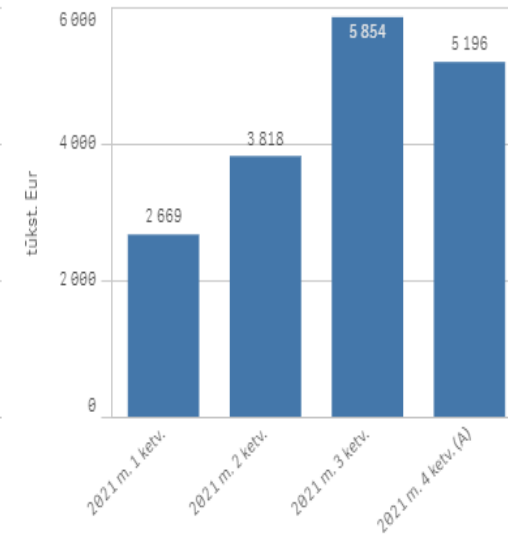
Bendrovių finansinių ataskaitų pagrindiniai duomenys, tūkst. eur

	Kalendorius ▼	
	2020 m. (A)	2021 m. (A)
UAB „Kauno autobusai“		
Pardavimo pajamos	20 762	19 037
Pardavimo savikaina	17 828	17 537
Bendrosios ir administracinės sąnaudos	3 149	1 630
Grynasis pelnas (nuostoliai)	115	121
EBITDA	5 202	6 580
Pinigai ir pinigų ekvivalentai	17 778	3 684
Daugiau kaip 90 dienų pradelstų pirkėjų įsiskolinimų suma	19	9

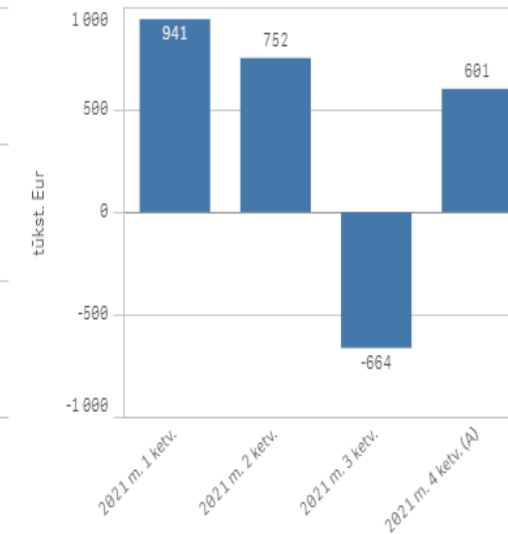
Pardavimo pajamos



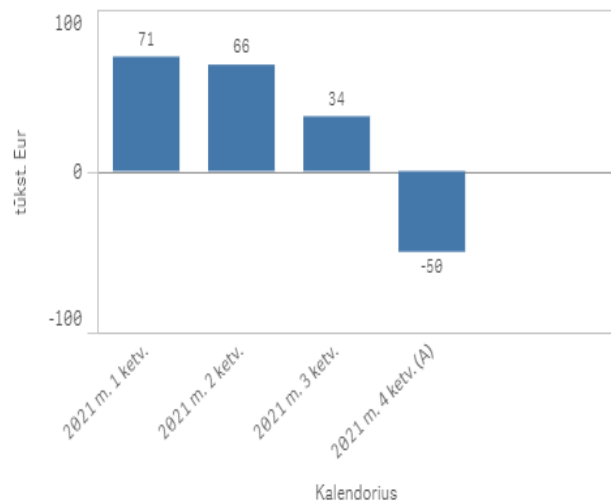
Pardavimo savikaina



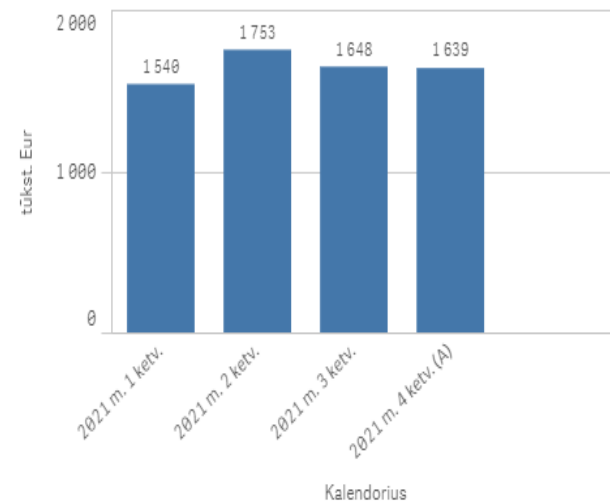
Bendrosios ir administracinės sąnaudos



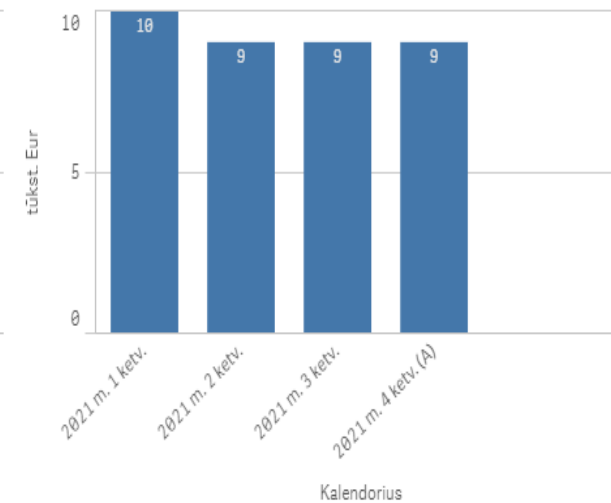
Grynasis pelnas (nuostoliai)



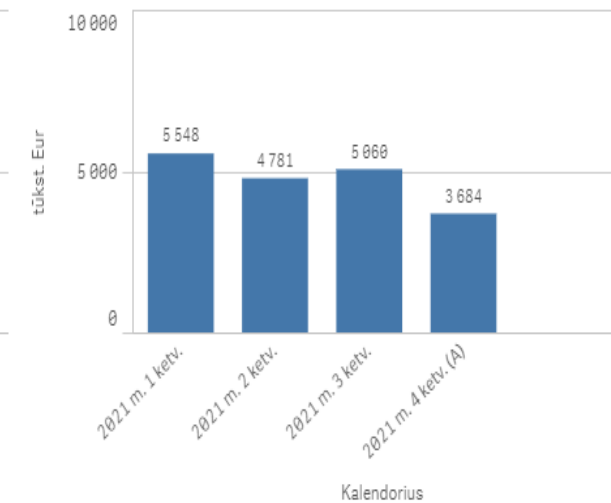
EBITDA



Daugiau kaip 90 d. pradelstų pirkėjų įsiskolinimų suma



Pinigai ir pinigų ekvivalentai

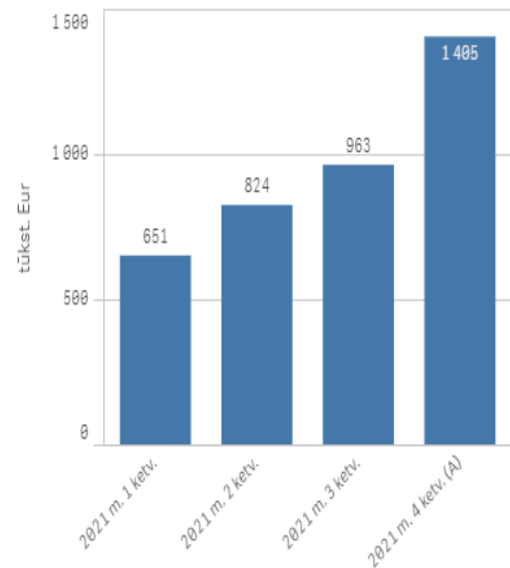


UAB Kauno butų ūkio 2021 metų finansiniai duomenys

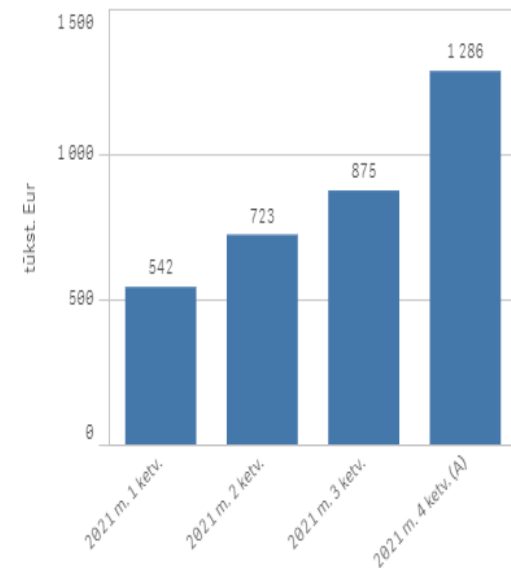
Bendrovių finansinių ataskaitų pagrindiniai duomenys, tūkst. eur

	Kalendorius ▼	
	2020 m. (A)	2021 m. (A)
UAB Kauno butų ūkis		
Pardavimo pajamos	3 152	3 843
Pardavimo savikaina	2 596	3 426
Bendrosios ir administracinės sąnaudos	300	243
Grynasis pelnas (nuostoliai)	205	139
EBITDA	310	237
Pinigai ir pinigų ekvivalentai	960	1 205
Daugiau kaip 90 dienų pradelstų pirkėjų įsiskolinimų suma	191	205

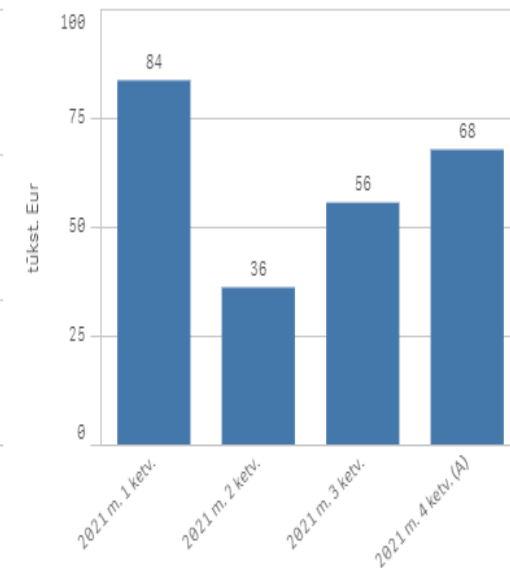
Pardavimo pajamos



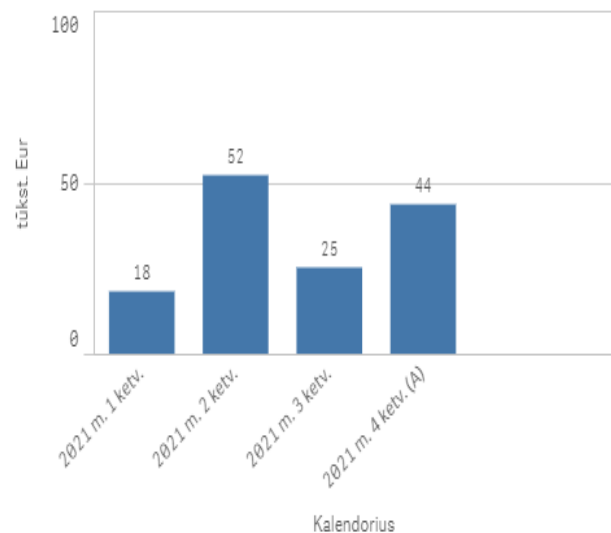
Pardavimo savikaina



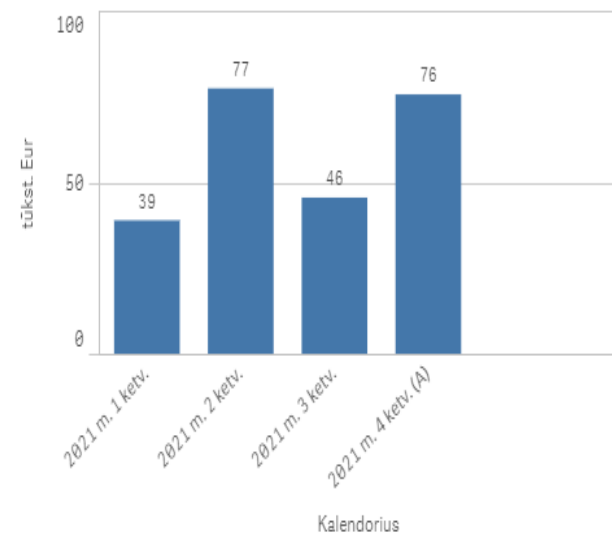
Bendrosios ir administracinės sąnaudos



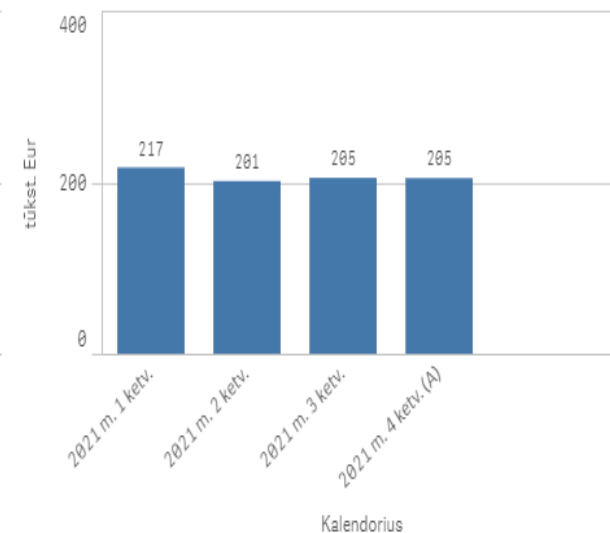
Grynasis pelnas (nuostoliai)



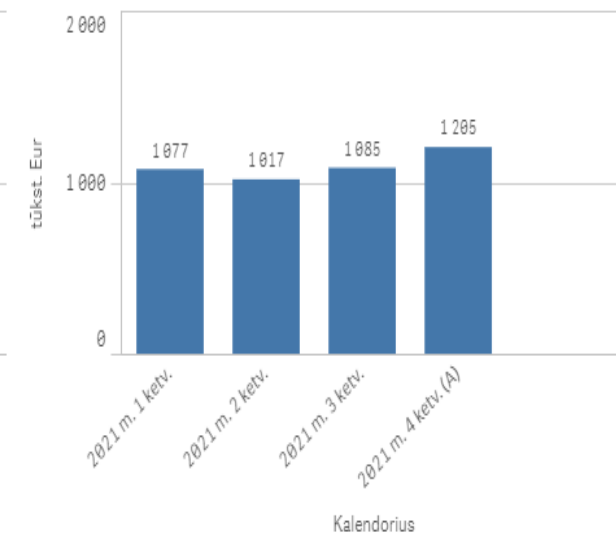
EBITDA



Daugiau kaip 90 d. pradelstų pirkėjų įsiskolinimų suma



Pinigai ir pinigų ekvivalentai

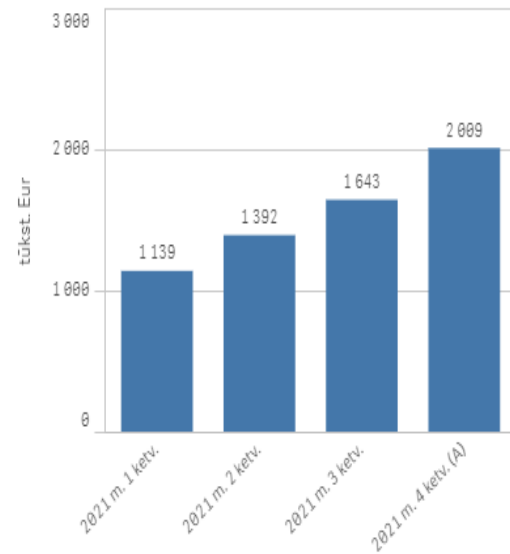


UAB „Kauno gatvių apšvietimas“ 2021 metų finansiniai duomenys

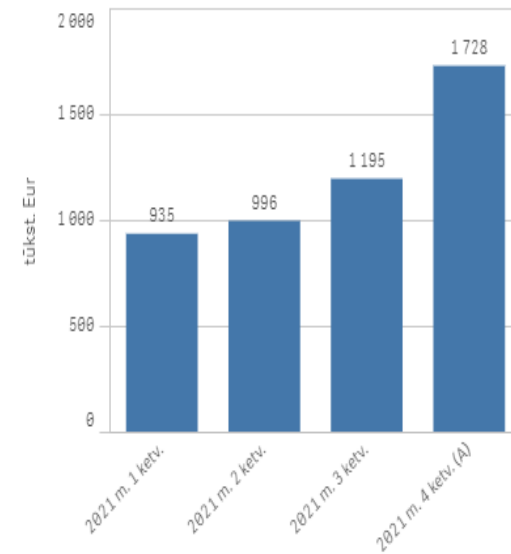
Bendrovių finansinių ataskaitų pagrindiniai duomenys, tūkst. eur

	Kalendorius ▼	
	2020 m. (A)	2021 m. (A)
UAB „Kauno gatvių apšvietimas“		
Pardavimo pajamos	6 697	6 183
Pardavimo savikaina	4 939	4 854
Bendrosios ir administracinės sąnaudos	467	428
Grynasis pelnas (nuostoliai)	1 099	822
EBITDA	1 592	1 285
Pinigai ir pinigų ekvivalentai	1 603	1 555
Daugiau kaip 90 dienų pradelstų pirkėjų įsiskolinimų suma	0	0

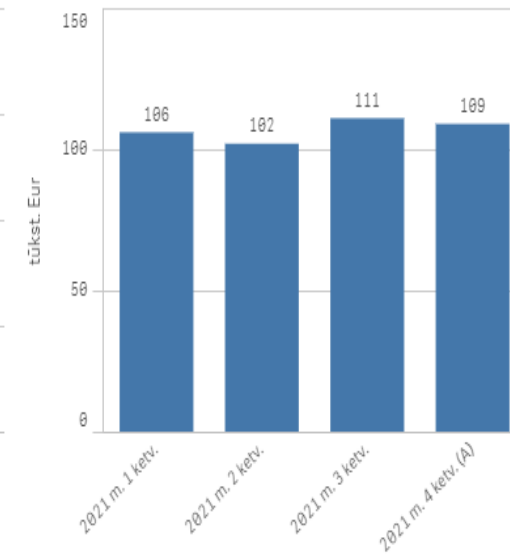
Pardavimo pajamos



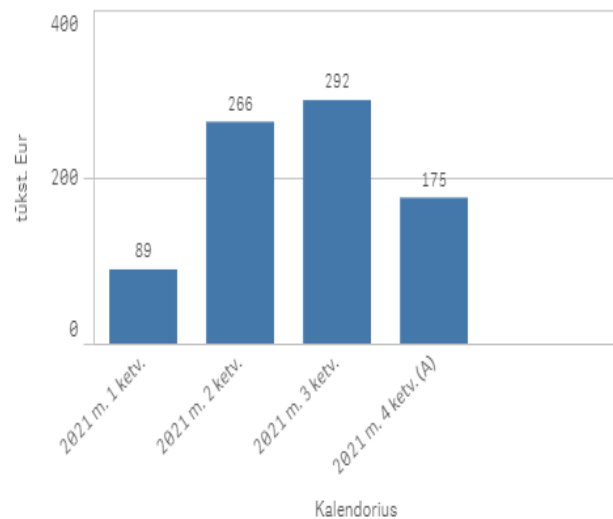
Pardavimo savikaina



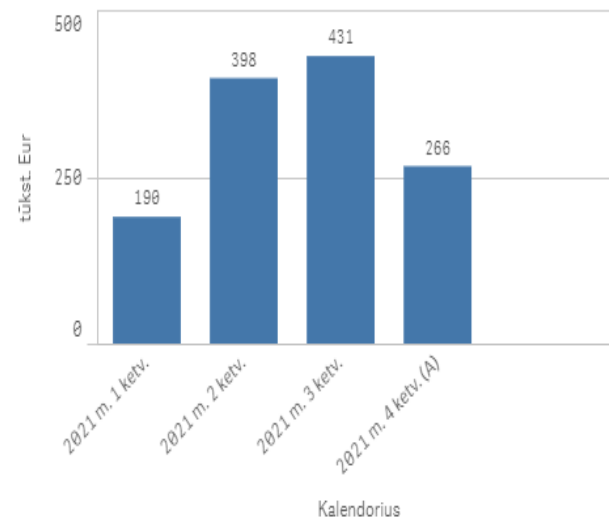
Bendrosios ir administracinės sąnaudos



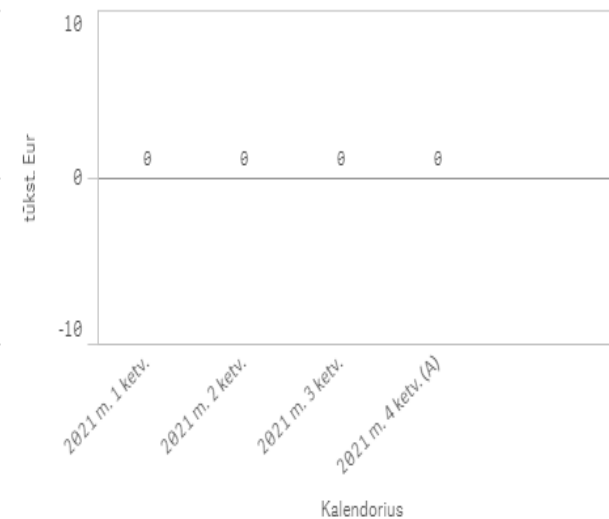
Grynasis pelnas (nuostoliai)



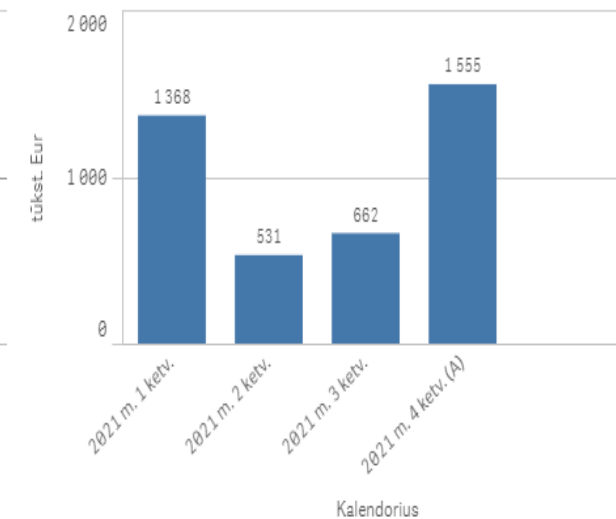
EBITDA



Daugiau kaip 90 d. pradelstų pirkėjų įsiskolinimų suma



Pinigai ir pinigų ekvivalentai

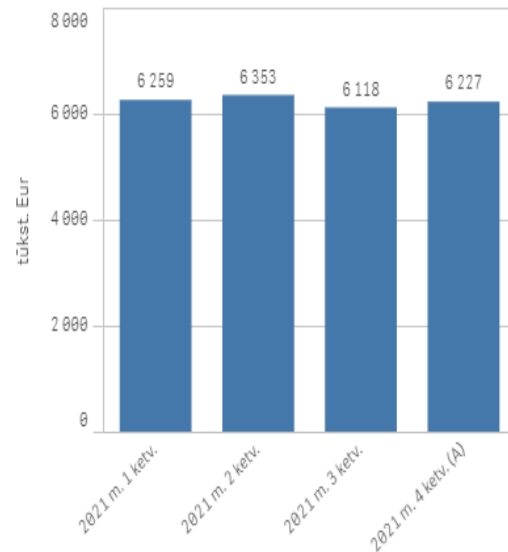


UAB „Kauno vandenys“ 2021 metų finansiniai duomenys

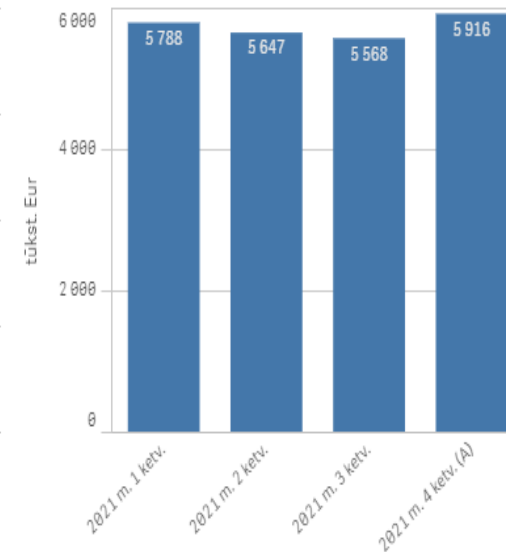
Bendrovių finansinių ataskaitų pagrindiniai duomenys, tūkst. eur

	Kalendorius ▼	
	2020 m. (A)	2021 m. (A)
UAB „Kauno vandenys“		
Pardavimo pajamos	25 084	24 957
Pardavimo savikaina	21 226	22 920
Bendrosios ir administracinės sąnaudos	2 863	1 057
Grynasis pelnas (nuostoliai)	1 488	538
EBITDA	8 974	7 631
Pinigai ir pinigų ekvivalentai	6 344	5 119
Daugiau kaip 90 dienų pradelstų pirkėjų įsiskolinimų suma	1 352	1 307

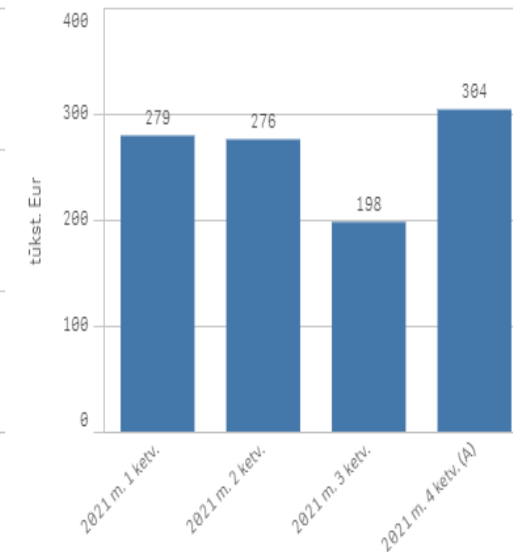
Pardavimo pajamos



Pardavimo savikaina



Bendrosios ir administracinės sąnaudos

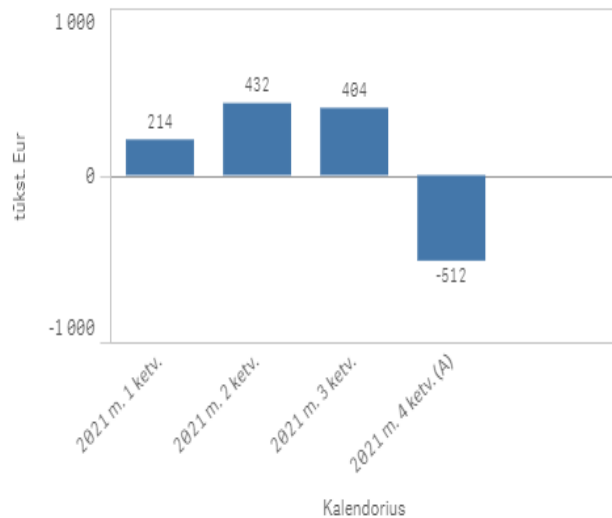


Kalendorius

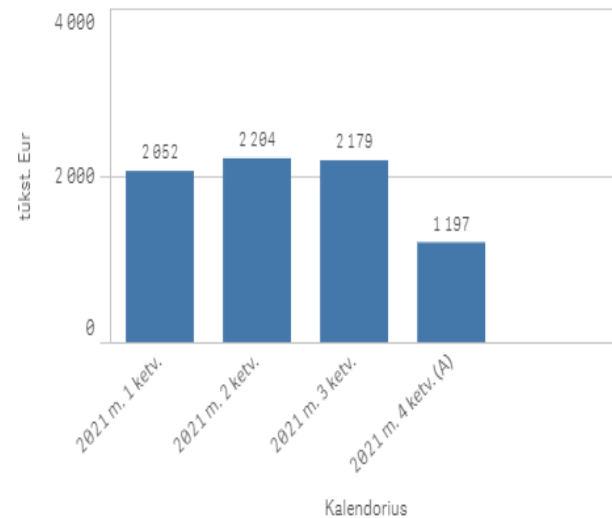
Kalendorius

Kalendorius

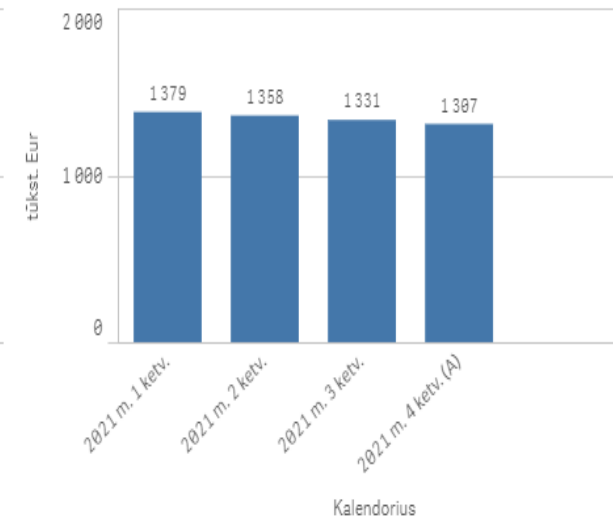
Grynasis pelnas (nuostoliai)



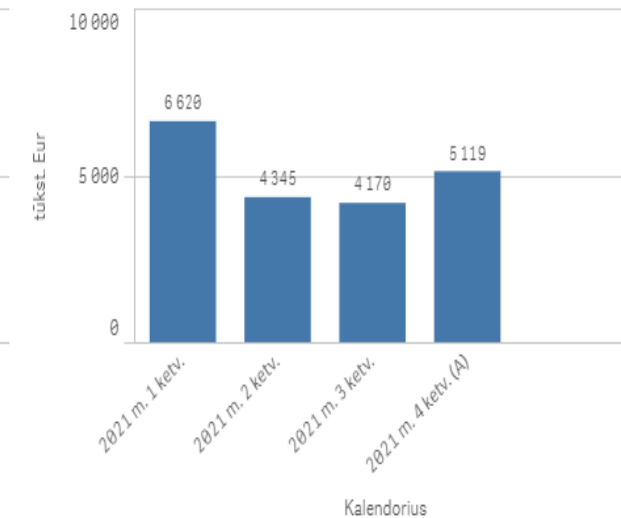
EBITDA



Daugiau kaip 90 d. pradelstų pirkėjų įsiskolinimų suma



Pinigai ir pinigų ekvivalentai



Kalendorius

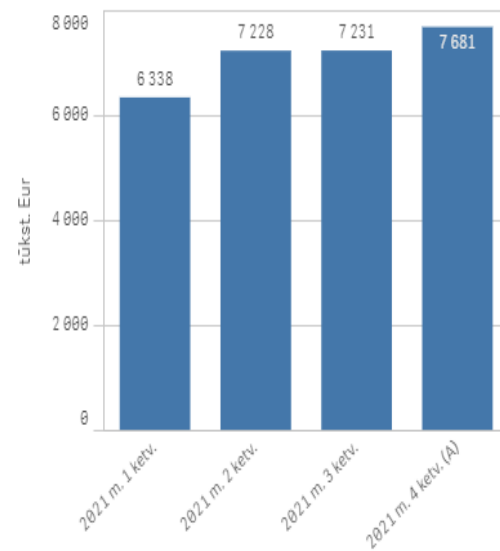
Kalendorius

UAB „Kauno švara“ 2021 metų finansiniai duomenys

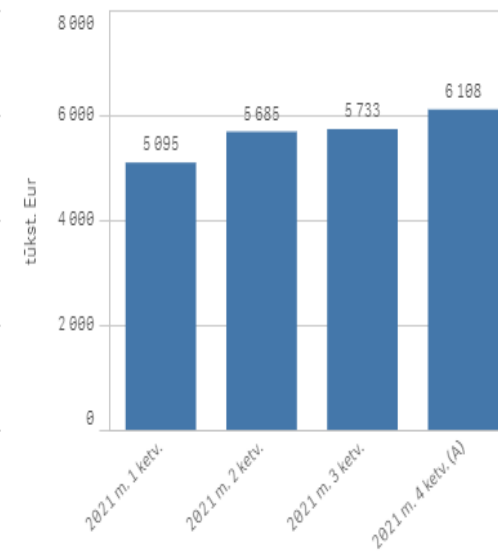
Bendrovių finansinių ataskaitų pagrindiniai duomenys, tūkst. eur

	Kalendorius ▼	
	2020 m. (A)	2021 m. (A)
UAB „Kauno švara“		
Pardavimo pajamos	24 557	28 477
Pardavimo savikaina	19 266	22 620
Bendrosios ir administracinės sąnaudos	2 243	2 264
Grynasis pelnas (nuostoliai)	2 550	3 009
EBITDA	5 910	7 521
Pinigai ir pinigų ekvivalentai	3 702	4 160
Daugiau kaip 90 dienų pradelstų pirkėjų įsiskolinimų suma	566	448

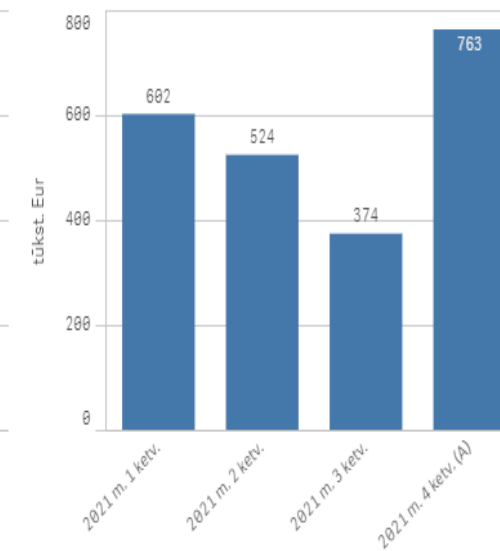
Pardavimo pajamos



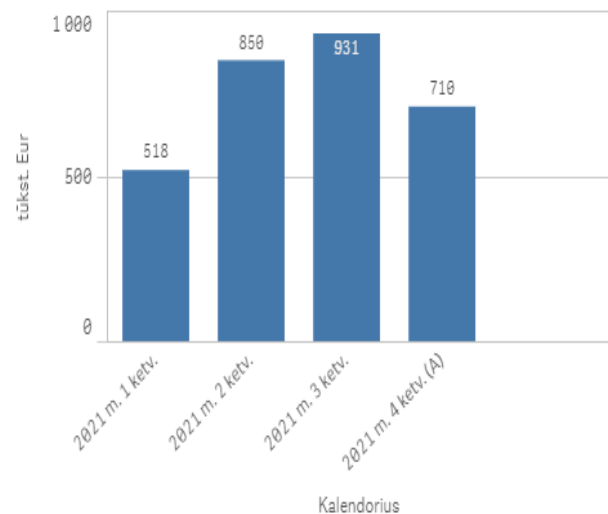
Pardavimo savikaina



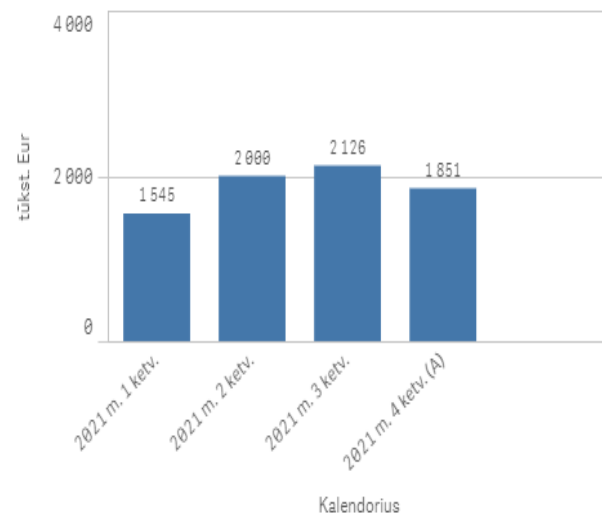
Bendrosios ir administracinės sąnaudos



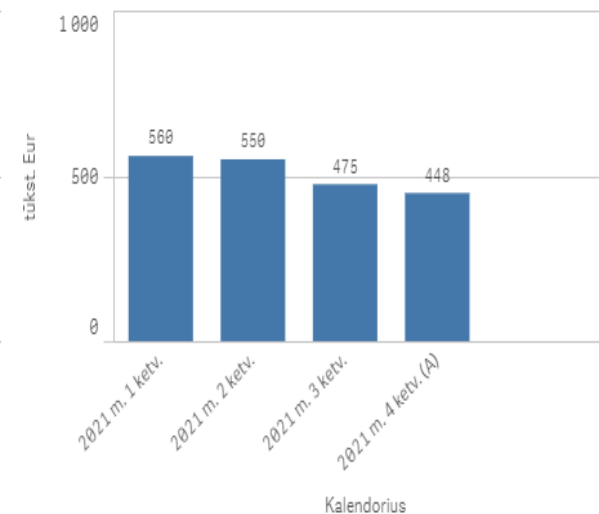
Grynasis pelnas (nuostoliai)



EBITDA



Daugiau kaip 90 d. pradelstų pirkėjų įsiskolinimų suma



Pinigai ir pinigų ekvivalentai

