

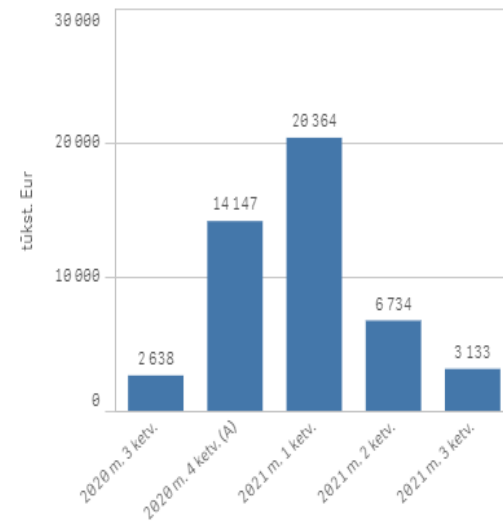
AB „Kauno energija“ 2021 m. III ketvirčio finansiniai duomenys

- Juridiniai asmenys (pavadinimas)
- Lauko raktas ir KPI
- Kalendorius
- Metai (audituoti)
- Metai (neaudituoti)
- Metai ir pusmetis
- Metai ir ketvirtis
- Metai ir mėnesis

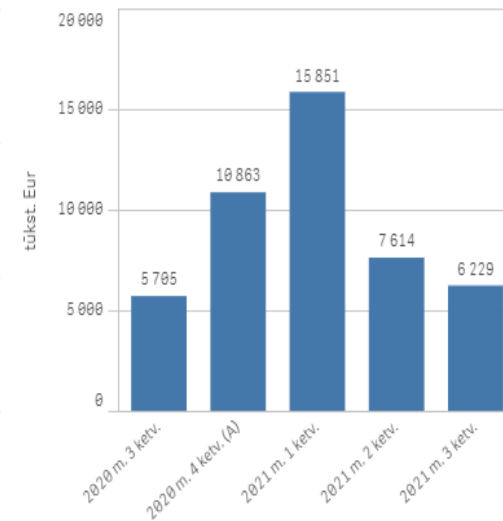
Bendrovių finansinių ataskaitų pagrindiniai duomenys, tūkst. eur

	Kalendorius	
	2020 m. 3 ketv.	2021 m. 3 ketv.
AB „Kauno energija“		
Pardavimo pajamos	27 889	30 231
Pardavimo savikaina	28 435	29 694
Bendrosios ir administracinės sąnaudos	2 691	1 080
Grynasis pelnas (nuostoliai)	-3 591	1 957
EBITDA	1 997	7 428
Pinigai ir pinigų ekvivalentai	5 160	8 776
Daugiau kaip 90 dienų pradelstų pirkėjų įsiskolinimų suma	6 701	5 501

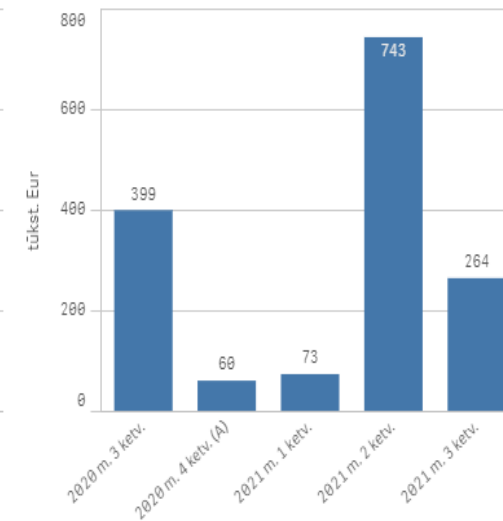
Pardavimo pajamos



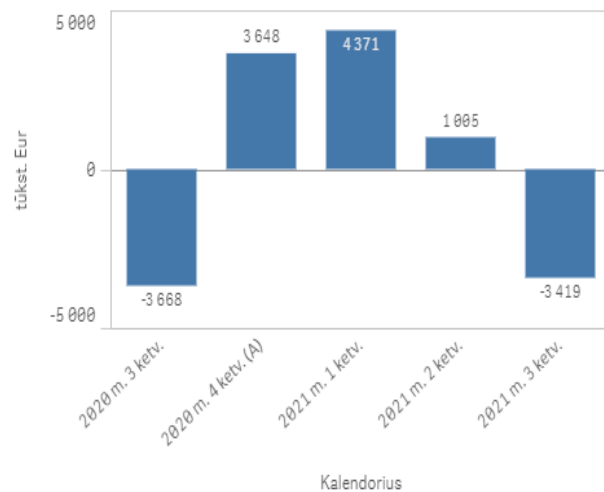
Pardavimo savikaina



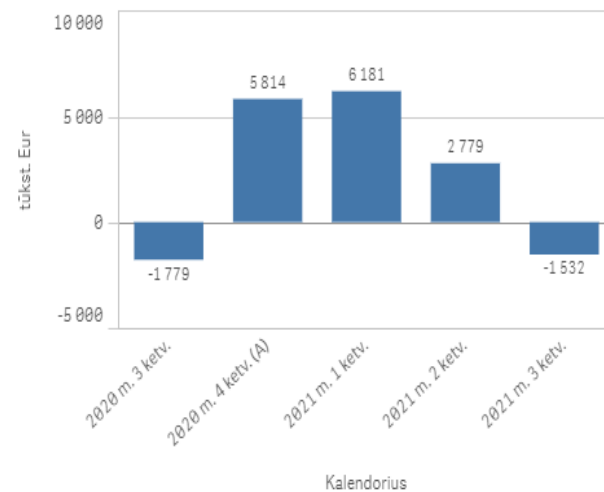
Bendrosios ir administracinės sąnaudos



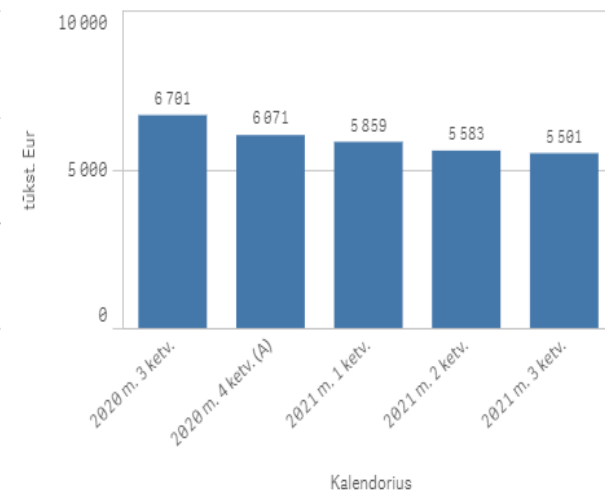
Grynasis pelnas (nuostoliai)



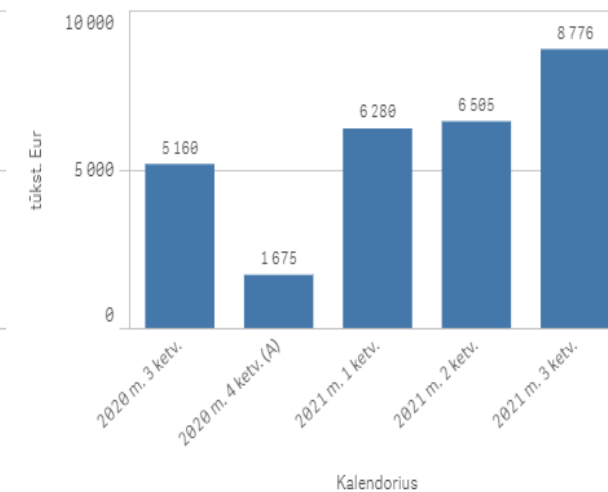
EBITDA



Daugiau kaip 90 d. pradelstų pirkėjų įsiskolinimų suma



Pinigai ir pinigų ekvivalentai



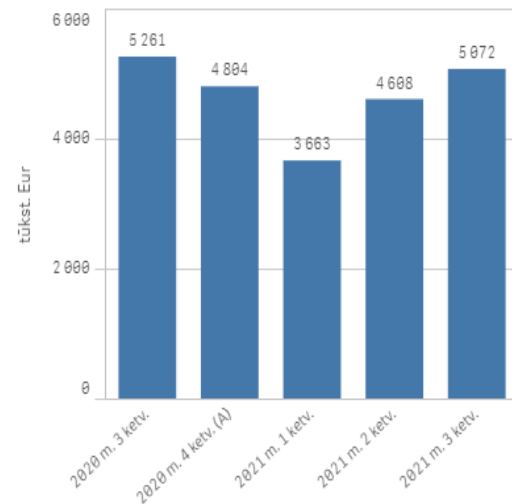
UAB „Kauno autobusai“ 2021 m. III ketvirčio finansiniai duomenys

- Juridiniai asmenys (pavadinimas)
- Lauko raktas ir KPI
- Kalendorius
- Metai (audituoti)
- Metai (neaudituoti)
- Metai ir pusmetis
- Metai ir ketvirtis
- Metai ir mėnesis

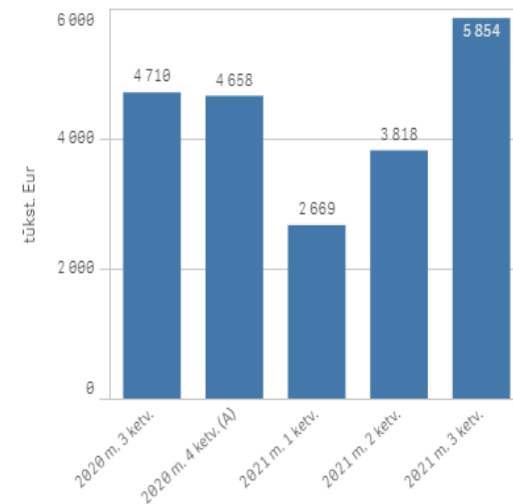
Bendrovių finansinių ataskaitų pagrindiniai duomenys, tūkst. eur

	Kalendorius	
	2020 m. 3 ketv.	2021 m. 3 ketv.
UAB „Kauno autobusai“		
Pardavimo pajamos	15 958	13 343
Pardavimo savikaina	13 170	12 341
Bendrosios ir administracinės sąnaudos	1 934	1 029
Grynasis pelnas (nuostoliai)	1 095	171
EBITDA	4 911	4 941
Pinigai ir pinigų ekvivalentai	1 581	5 060
Daugiau kaip 90 dienų pradelstų pirkėjų įsiskolinimų suma	20	9

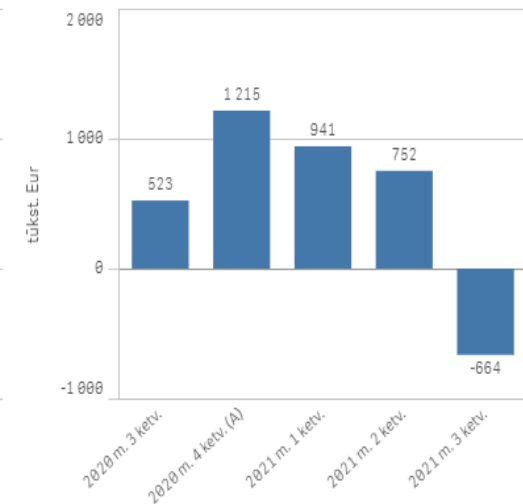
Pardavimo pajamos



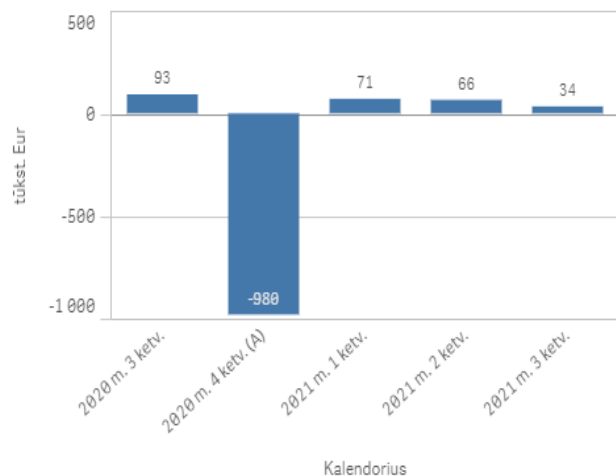
Pardavimo savikaina



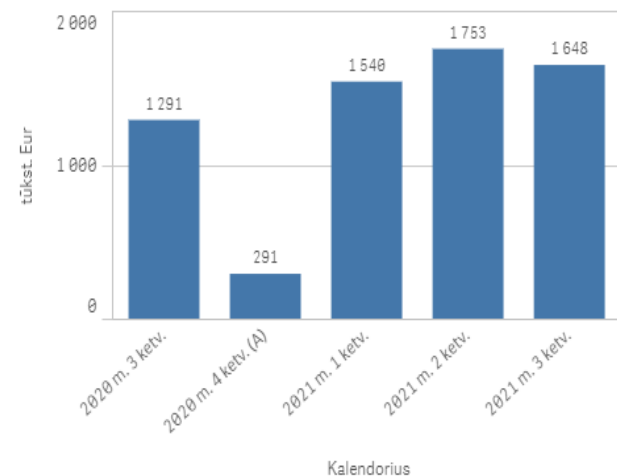
Bendrosios ir administracinės sąnaudos



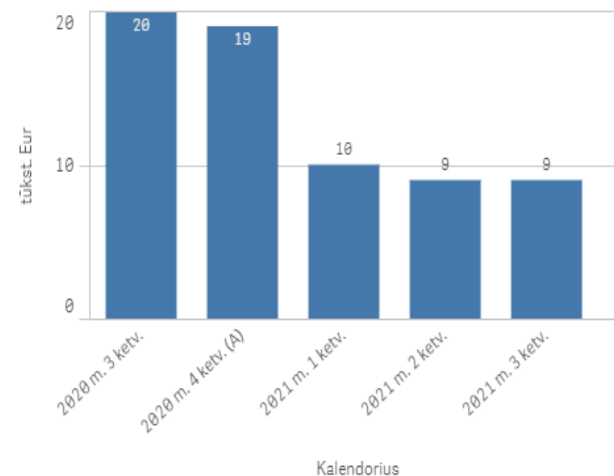
Grynasis pelnas (nuostoliai)



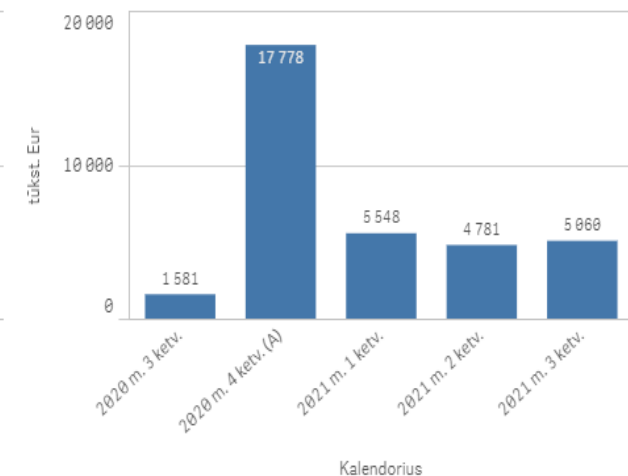
EBITDA



Daugiau kaip 90 d. pradelstų pirkėjų įsiskolinimų suma



Pinigai ir pinigų ekvivalentai



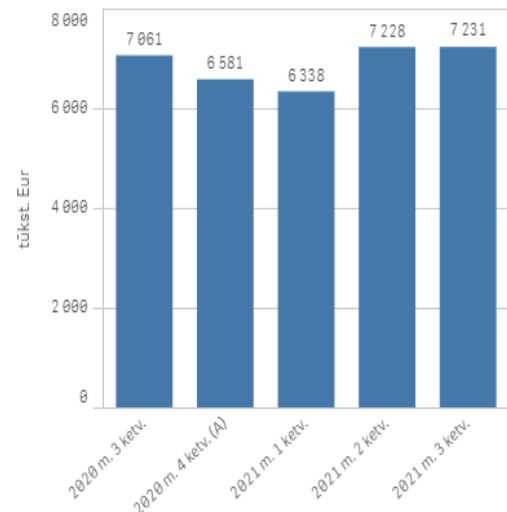
UAB „Kauno švara“ 2021 m. III ketvirčio finansiniai duomenys

- Juridiniai asmenys (pavadinimas)
- Lauko raktas ir KPI
- Kalendorius
- Metai (audituoti)
- Metai (neaudituoti)
- Metai ir pusmetis
- Metai ir ketvirtis
- Metai ir mėnesis

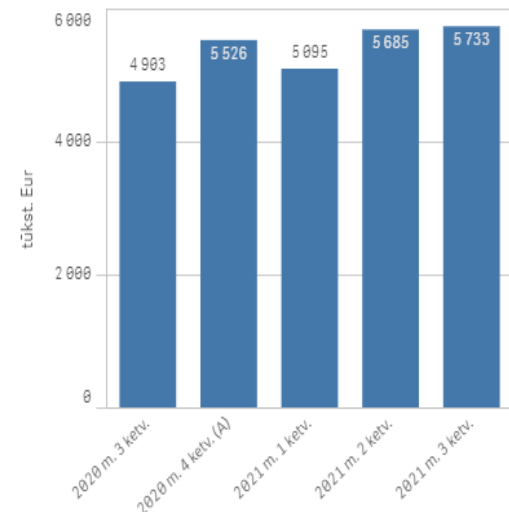
Bendrovių finansinių ataskaitų pagrindiniai duomenys, tūkst. eur

	Kalendorius	
	2020 m. 3 ketv.	2021 m. 3 ketv.
UAB „Kauno švara“		
Pardavimo pajamos	17 976	20 796
Pardavimo savikaina	13 740	16 513
Bendrosios ir administracinės sąnaudos	1 701	1 501
Grynasis pelnas (nuostoliai)	2 132	2 299
EBITDA	4 605	5 670
Pinigai ir pinigų ekvivalentai	3 621	3 265
Daugiau kaip 90 dienų pradelstų pirkėjų įsiskolinimų suma	574	475

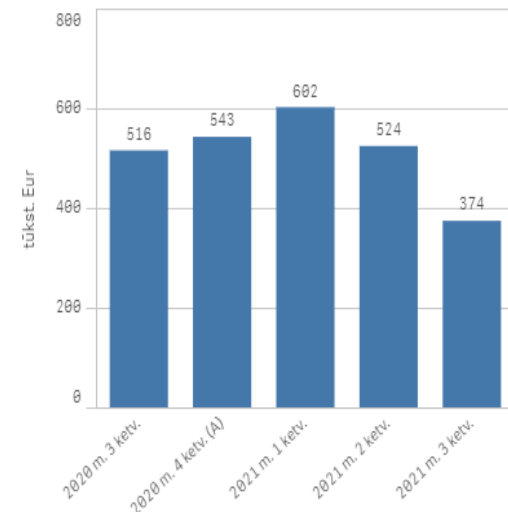
Pardavimo pajamos



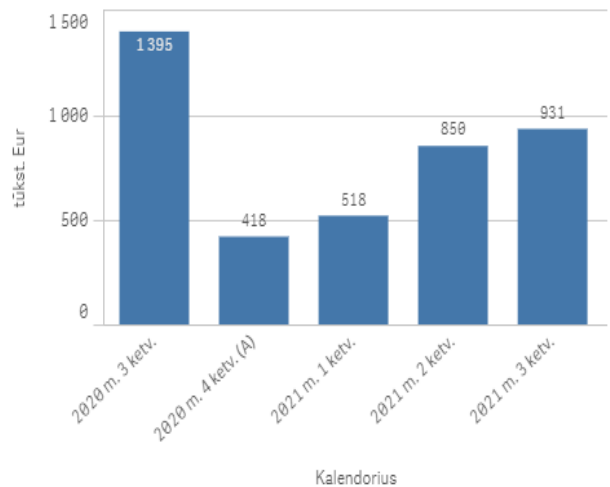
Pardavimo savikaina



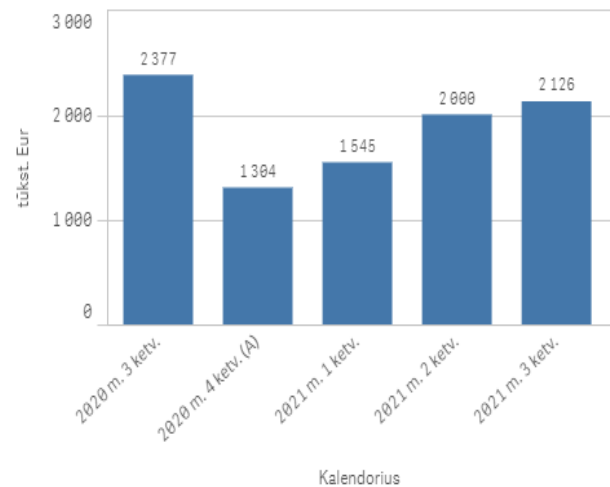
Bendrosios ir administracinės sąnaudos



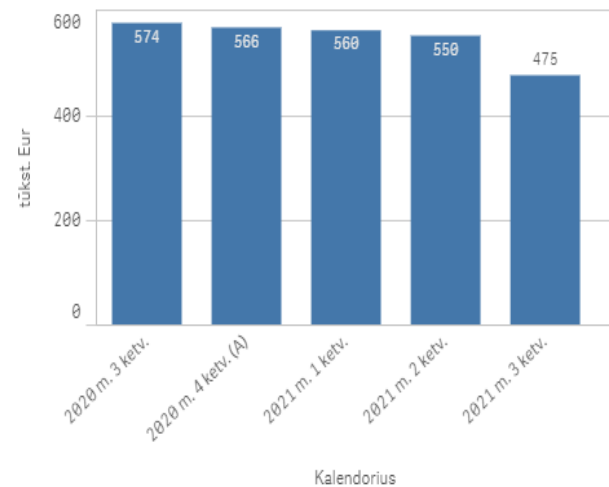
Grynasis pelnas (nuostoliai)



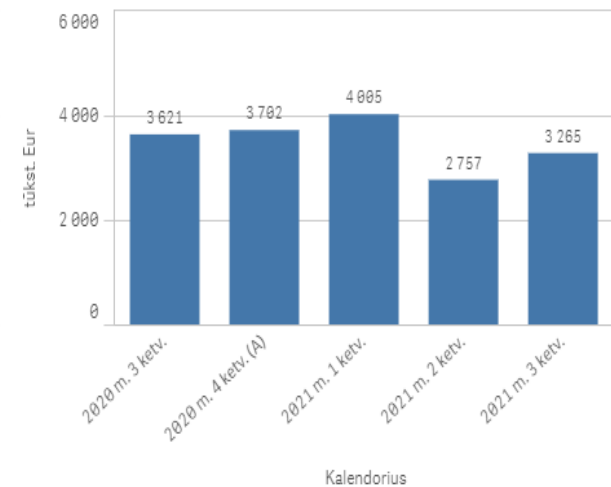
EBITDA



Daugiau kaip 90 d. pradelstų pirkėjų įsiskolinimų suma



Pinigai ir pinigų ekvivalentai



UAB „Kauno vandenys“ 2021 m. III ketvirčio finansiniai duomenys

- Juridiniai asmenys (pavadinimas)
- Lauko raktas ir KPI
- Kalendorius
- Metai (audituoti)
- Metai (neaudituoti)
- Metai ir pusmetis
- Metai ir ketvirtis
- Metai ir mėnesis

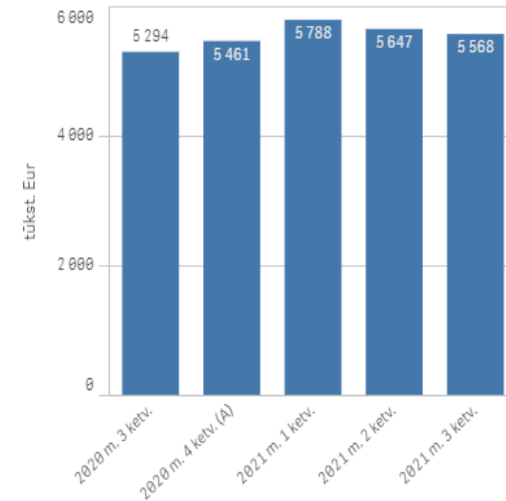
Bendrovių finansinių ataskaitų pagrindiniai duomenys, tūkst. eur

	Kalendorius	
	2020 m. 3 ketv.	2021 m. 3 ketv.
UAB „Kauno vandenys“		
Pardavimo pajamos	18 577	18 730
Pardavimo savikaina	15 765	17 004
Bendrosios ir administracinės sąnaudos	2 019	753
Grynasis pelnas (nuostoliai)	880	1 050
EBITDA	6 540	6 435
Pinigai ir pinigų ekvivalentai	8 214	4 170
Daugiau kaip 90 dienų pradelstų pirkėjų įsiskolinimų suma	1 453	1 331

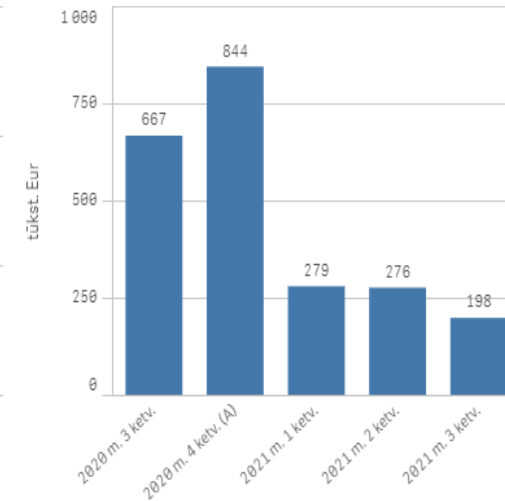
Pardavimo pajamos



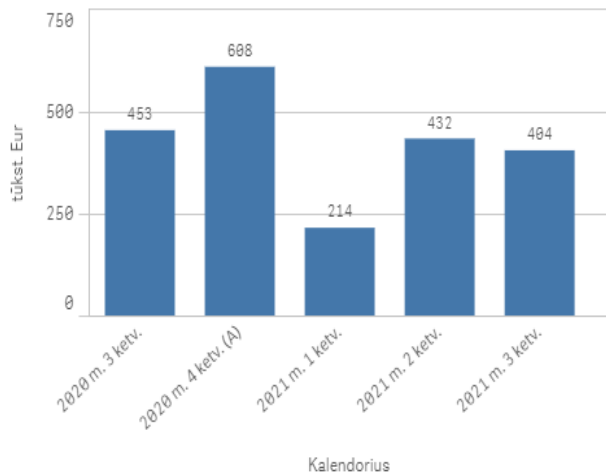
Pardavimo savikaina



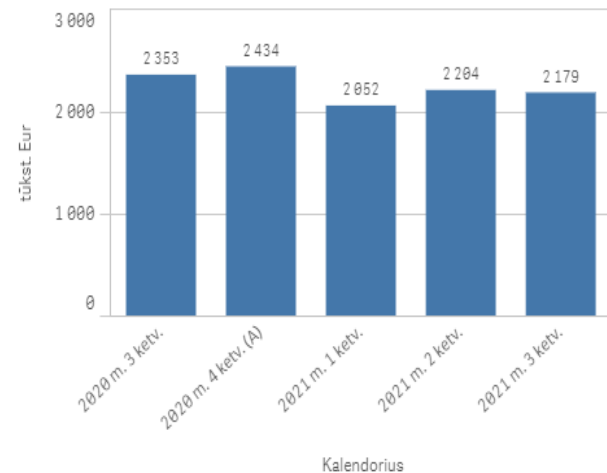
Bendrosios ir administracinės sąnaudos



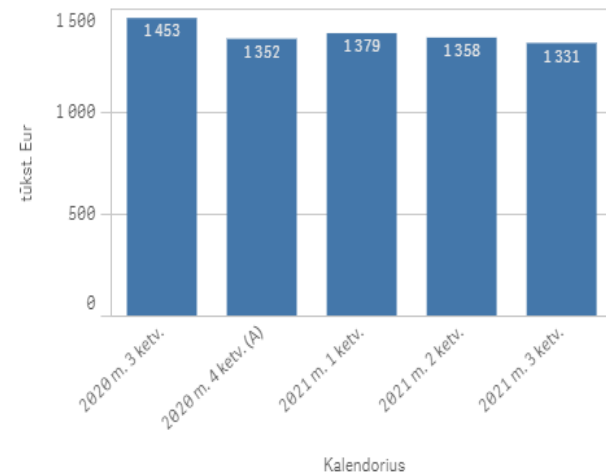
Grynasis pelnas (nuostoliai)



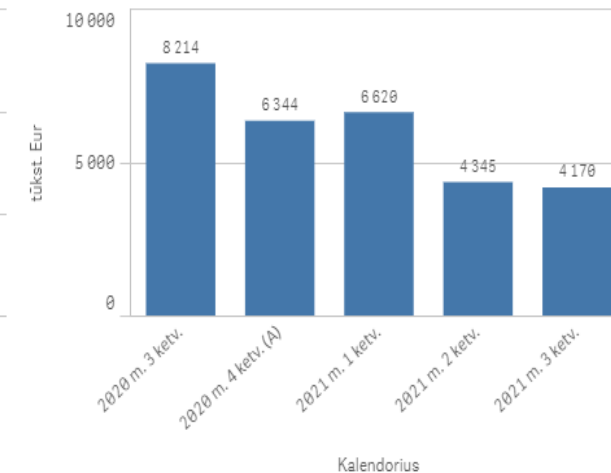
EBITDA



Daugiau kaip 90 d. pradelstų pirkėjų įsiskolinimų suma



Pinigai ir pinigų ekvivalentai

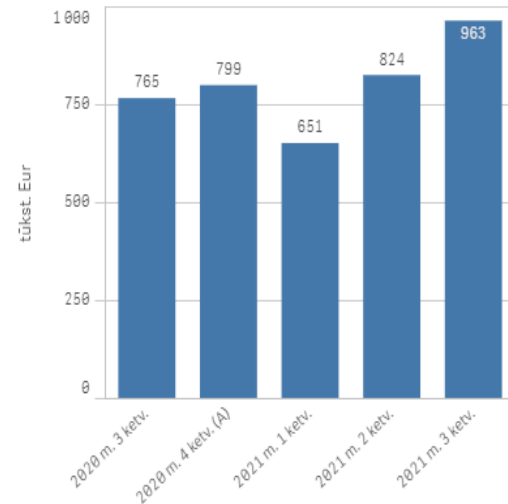


UAB Kauno butų ūkis 2021 m. III ketvirčio finansiniai duomenys

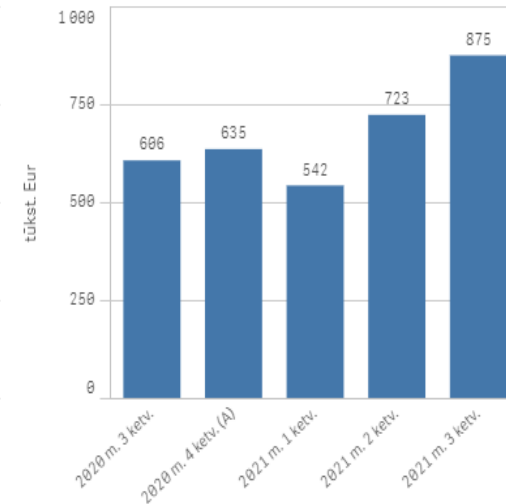
Bendrovių finansinių ataskaitų pagrindiniai duomenys, tūkst. eur

Juridiniai asmen...	Lauko pavadinim...	Kalendorius	
		2020 m. 3 ketv.	2021 m. 3 ketv.
UAB Kauno butų ūkis			
Pardavimo pajamos		2 354	2 438
Pardavimo savikaina		1 960	2 140
Bendrosios ir administracinės sąnaudos		193	175
Grynasis pelnas (nuostoliai)		160	95
EBITDA		241	162
Pinigai ir pinigų ekvivalentai		930	1 085
Daugiau kaip 90 dienų pradelstų pirkėjų įsiskolinimų suma		297	205

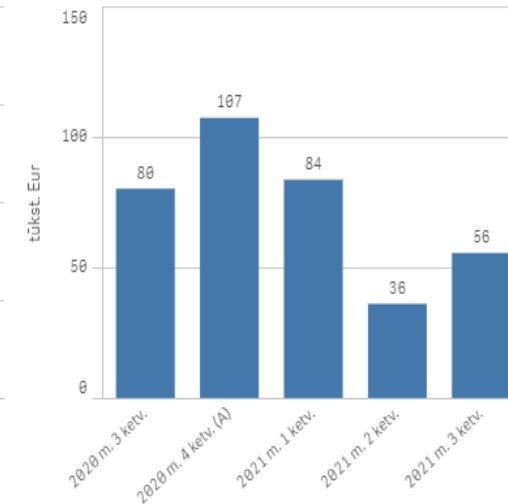
Pardavimo pajamos



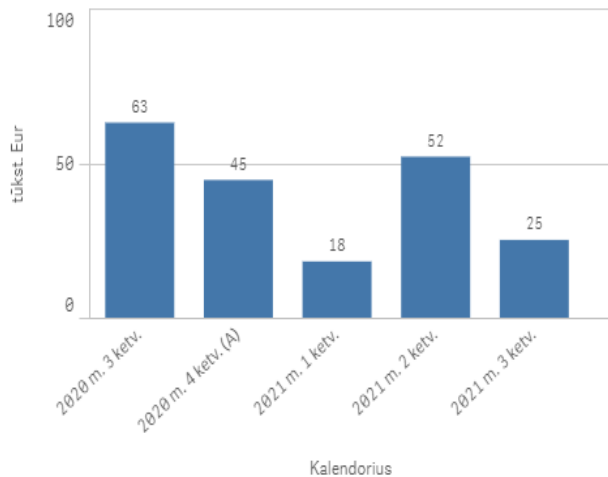
Pardavimo savikaina



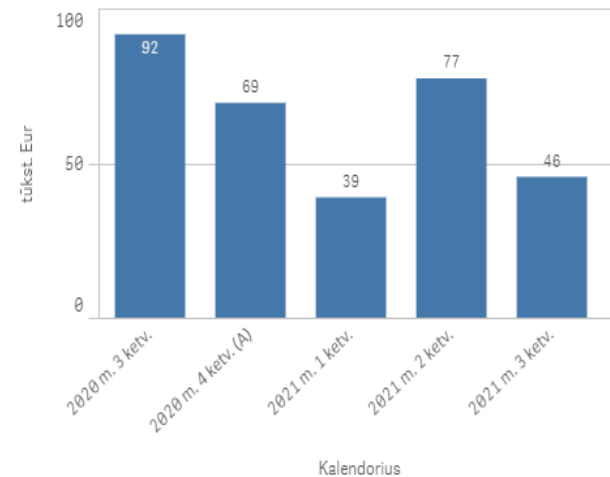
Bendrosios ir administracinės sąnaudos



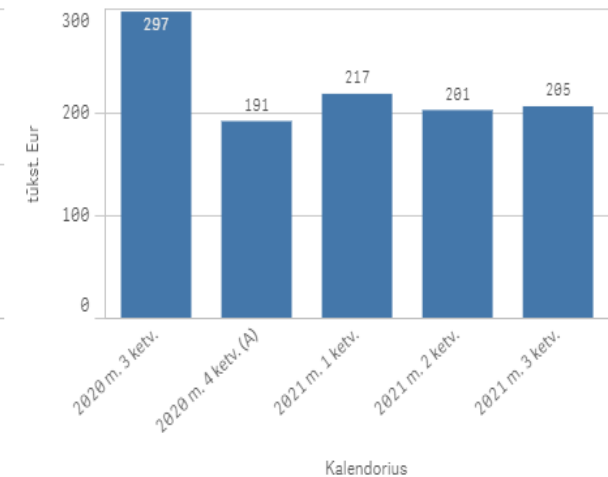
Grynasis pelnas (nuostoliai)



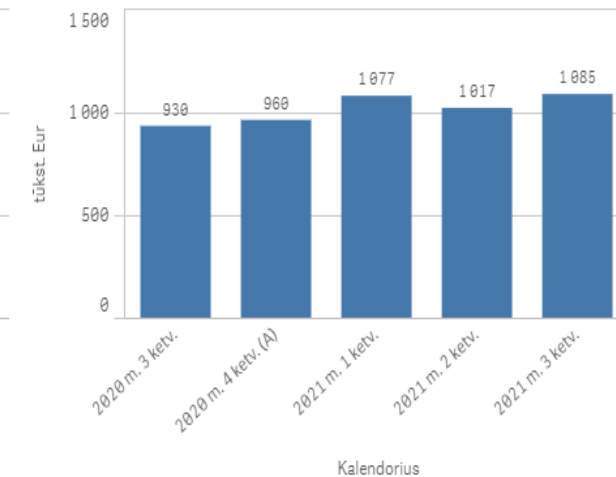
EBITDA



Daugiau kaip 90 d. pradelstų pirkėjų įsiskolinimų suma



Pinigai ir pinigų ekvivalentai



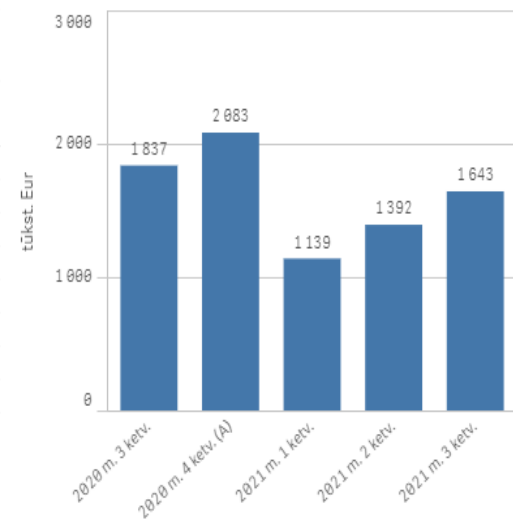
UAB „Kauno gatvių apšvietimas“ 2021 m. III ketvirčio finansiniai duomenys

- Juridiniai asmenys (pavadinimas)
- Lauko raktas ir KPI
- Kalendorius
- Metai (audituoti)
- Metai (neaudituoti)
- Metai ir pusmetis
- Metai ir ketvirtis
- Metai ir mėnesis

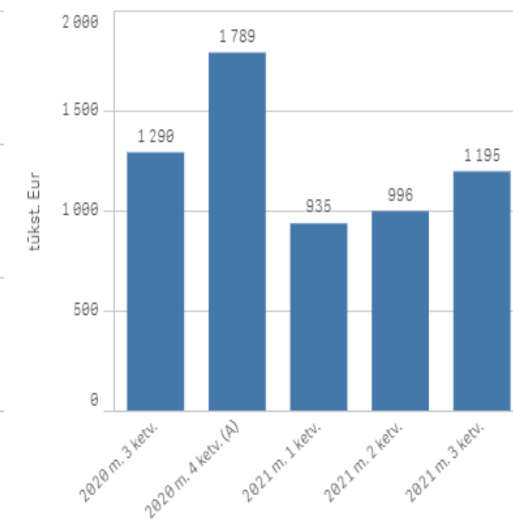
Bendrovių finansinių ataskaitų pagrindiniai duomenys, tūkst. eur

	Kalendorius	
	2020 m. 3 ketv.	2021 m. 3 ketv.
UAB „Kauno gatvių apšvietimas“		
Pardavimo pajamos	4 614	4 174
Pardavimo savikaina	3 150	3 126
Bendrosios ir administracinės sąnaudos	331	319
Grynasis pelnas (nuostoliai)	970	647
EBITDA	1 358	1 019
Pinigai ir pinigų ekvivalentai	952	662
Daugiau kaip 90 dienų pradelstų pirkėjų įsiskolinimų suma	0	0

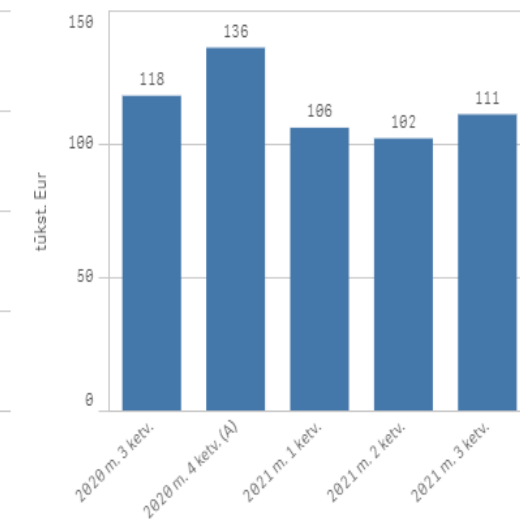
Pardavimo pajamos



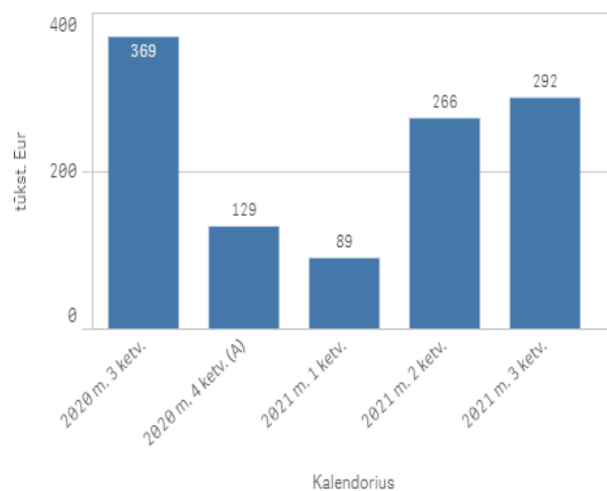
Pardavimo savikaina



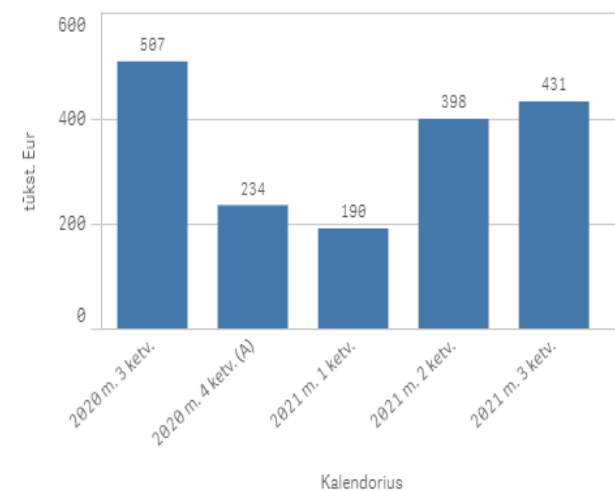
Bendrosios ir administracinės sąnaudos



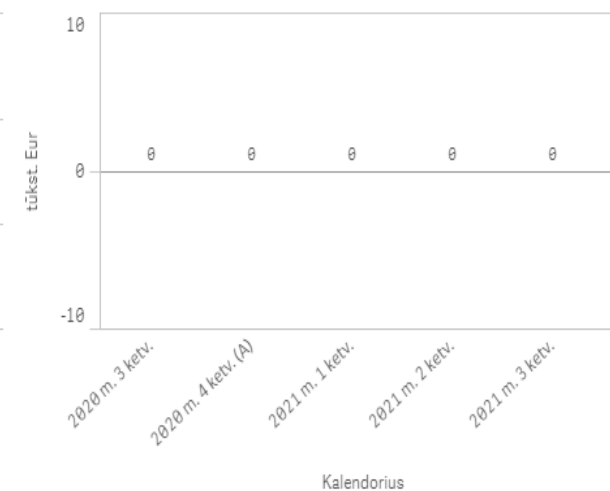
Grynasis pelnas (nuostoliai)



EBITDA



Daugiau kaip 90 d. pradelstų pirkėjų įsiskolinimų suma



Pinigai ir pinigų ekvivalentai

