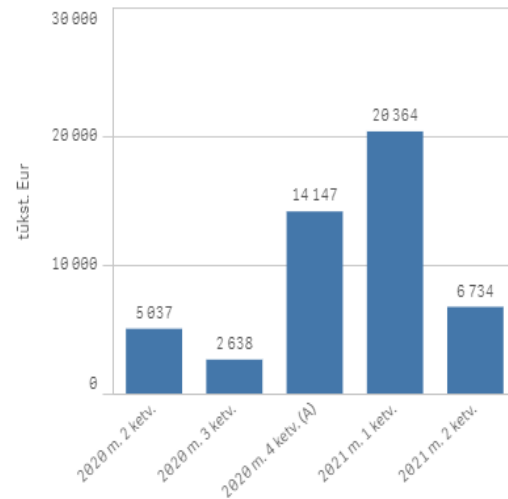


AB „Kauno energija“ 2021 m. I pusmečio finansiniai duomenys

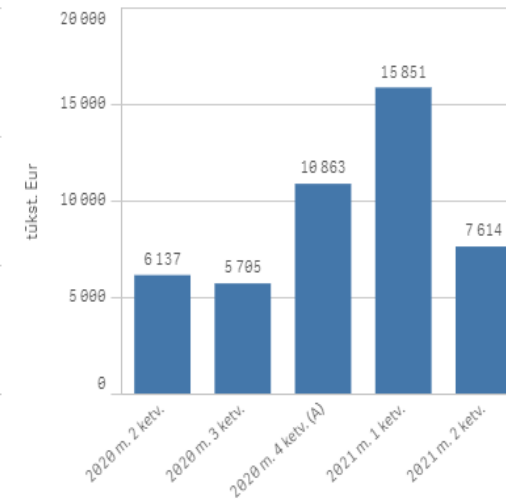
Bendrovių finansinių ataskaitų pagrindiniai duomenys, tūkst. eur

Juridiniai asmen...	Lauko pavadinim...	Kalendorius	
		2020 m. 1 pusm.	2021 m. 1 pusm.
AB „Kauno energija“			
Pardavimo pajamos		25 251	27 098
Pardavimo savikaina		22 730	23 465
Bendrosios ir administracinės sąnaudos		2 292	816
Grynasis pelnas (nuostoliai)		77	5 376
EBITDA		3 776	8 960
Pinigai ir pinigų ekvivalentai		3 790	6 505
Daugiau kaip 90 dienų pradelstų pirkėjų įsiskolinimų suma		7 187	5 583

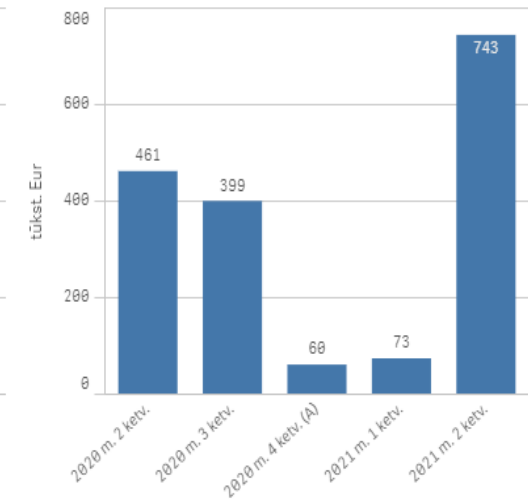
Pardavimo pajamos



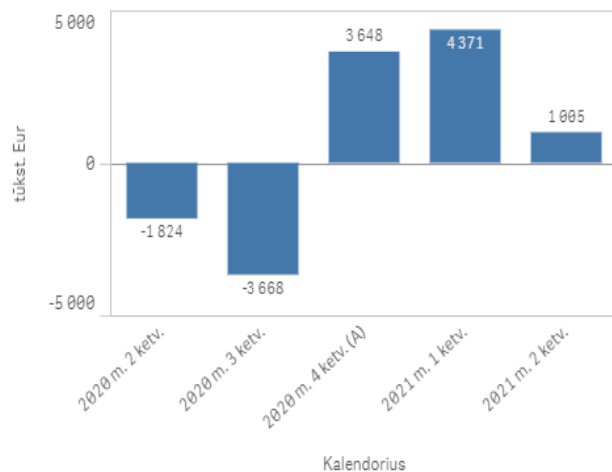
Pardavimo savikaina



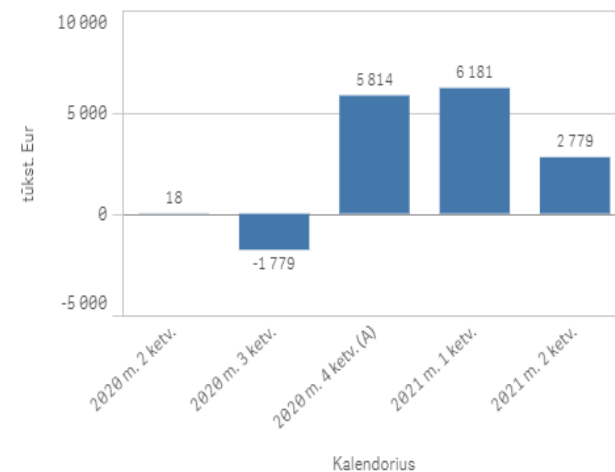
Bendrosios ir administracinės sąnaudos



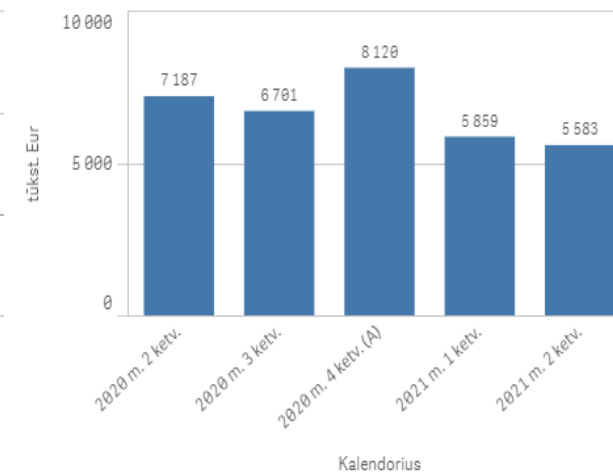
Grynasis pelnas (nuostoliai)



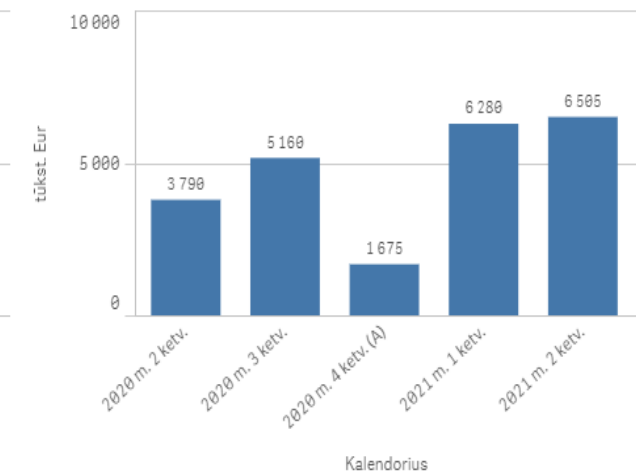
EBITDA



Daugiau kaip 90 d. pradelstų pirkėjų įsiskolinimų suma



Pinigai ir pinigų ekvivalentai



UAB „Kauno autobusai“ 2021 m. I pusmečio finansiniai duomenys

Juridiniai asmenys (pavadinimas)

Lauko raktas ir KPI

Kalendorius

Metai (audituoti)

Metai (neaudituoti)

Metai ir pusmetis

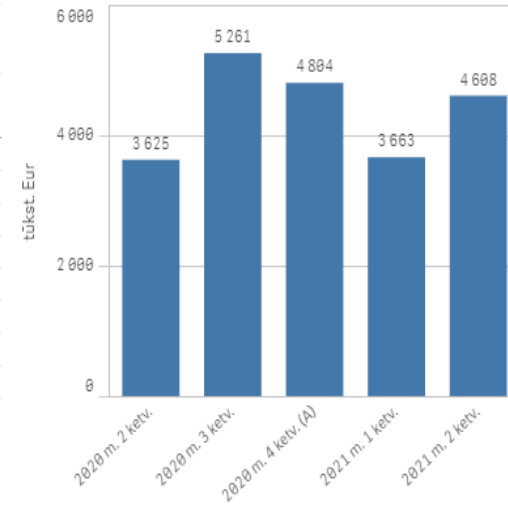
Metai ir ketvirtis

Metai ir mėnesis

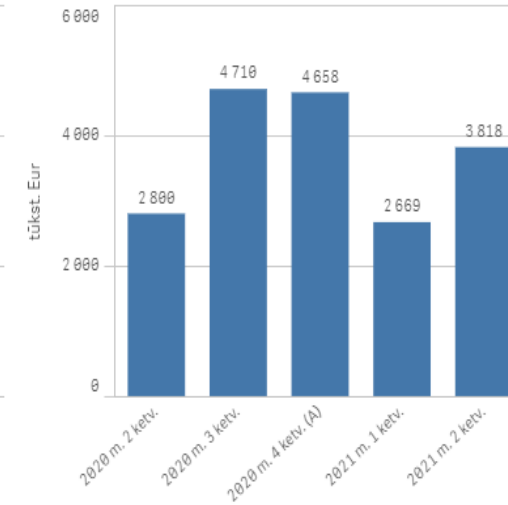
Bendrovių finansinių ataskaitų pagrindiniai duomenys, tūkst. eur

	Kalendorius	
	2020 m. 1 pusr.	2021 m. 1 pusr.
UAB „Kauno autobusai“		
Pardavimo pajamos	10 697	8 271
Pardavimo savikaina	8 460	6 487
Bendrosios ir administracinės sąnaudos	1 411	1 693
Grynasis pelnas (nuostoliai)	1 002	137
EBITDA	3 620	3 293
Pinigai ir pinigų ekvivalentai	984	4 781
Daugiau kaip 90 dienų pradelstų pirkėjų įsiskolinimų suma	20	9

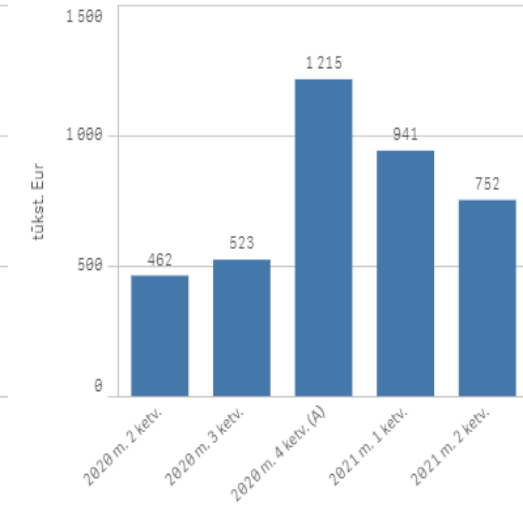
Pardavimo pajamos



Pardavimo savikaina



Bendrosios ir administracinės sąnaudos

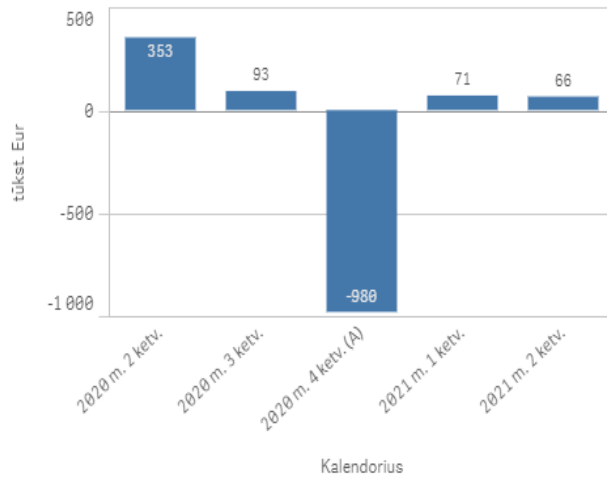


Kalendorius

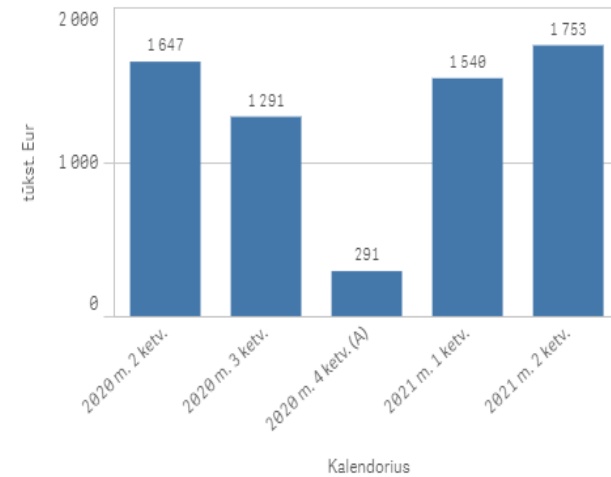
Kalendorius

Kalendorius

Grynasis pelnas (nuostoliai)

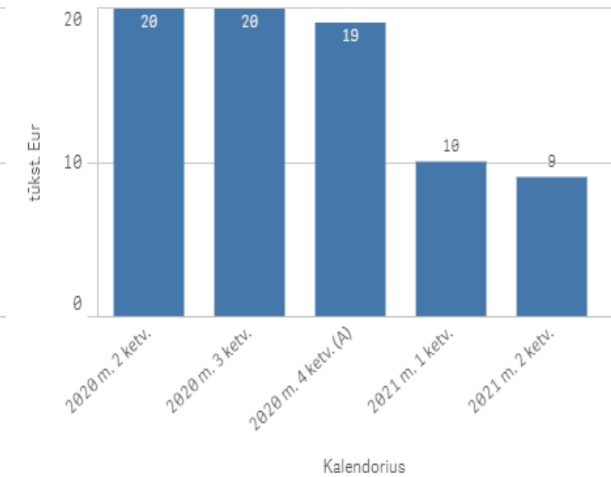


EBITDA



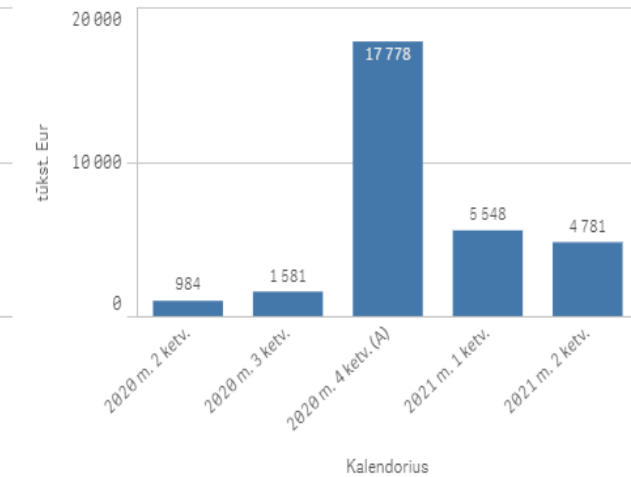
Kalendorius

Daugiau kaip 90 d. pradelstų pirkėjų įsiskolinimų suma



Kalendorius

Pinigai ir pinigų ekvivalentai



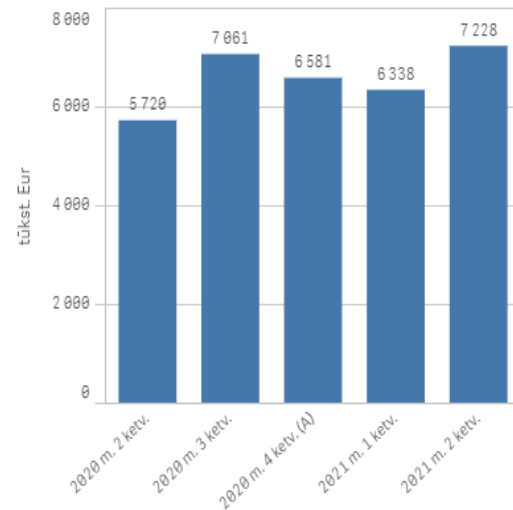
Kalendorius

UAB „Kauno švara“ 2021 m. I pusmečio finansiniai duomenys

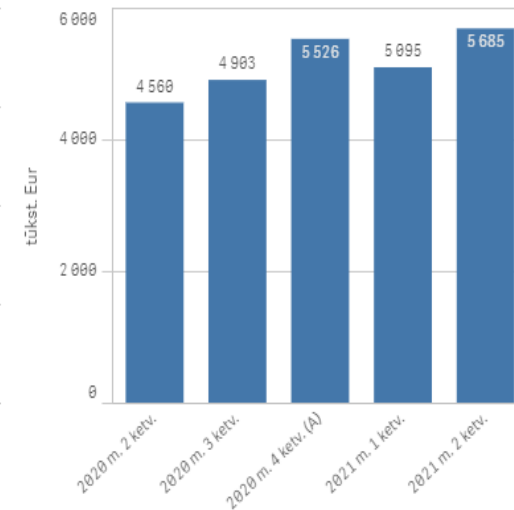
Bendrovių finansinių ataskaitų pagrindiniai duomenys, tūkst. eur

Juridiniai asmenys (pavadinimas)	Lauko pavadinimas (KPI)	Kalendorius	
		2020 m. 1 pusr.	2021 m. 1 pusr.
UAB „Kauno švara“			
Pardavimo pajamos		10 915	13 566
Pardavimo savikaina		8 837	10 779
Bendrosios ir administracinės sąnaudos		1 185	1 126
Grynasis pelnas (nuostoliai)		737	1 368
EBITDA		2 228	3 545
Pinigai ir pinigų ekvivalentai		3 595	2 757
Daugiau kaip 90 dienų pradelstų pirkėjų įsiskolinimų suma		625	550

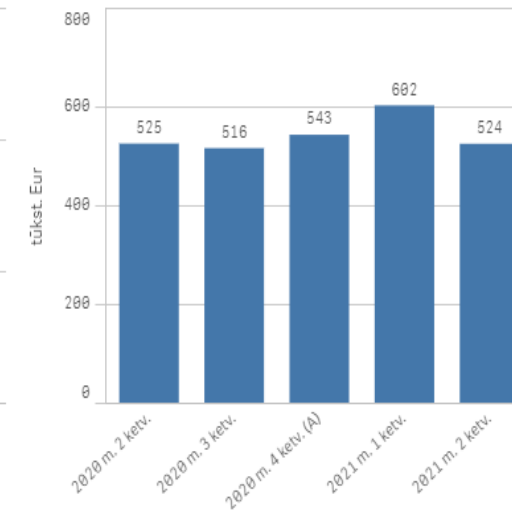
Pardavimo pajamos



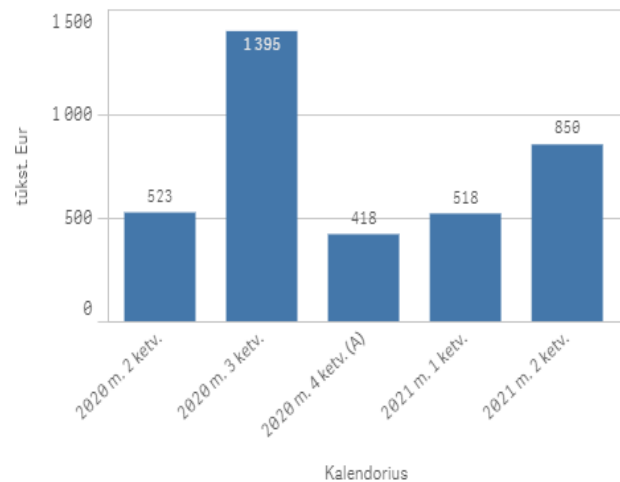
Pardavimo savikaina



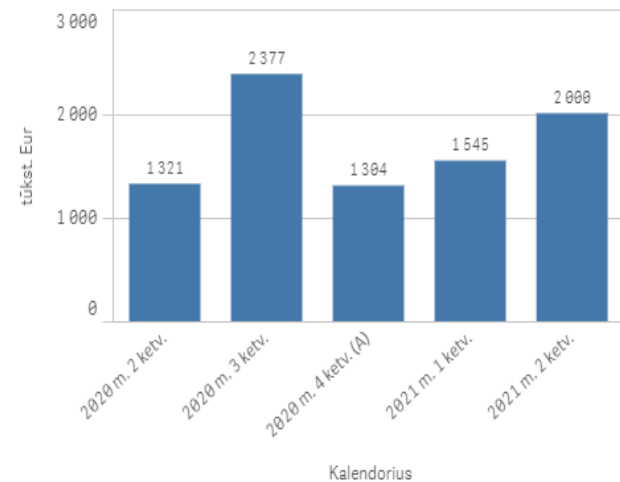
Bendrosios ir administracinės sąnaudos



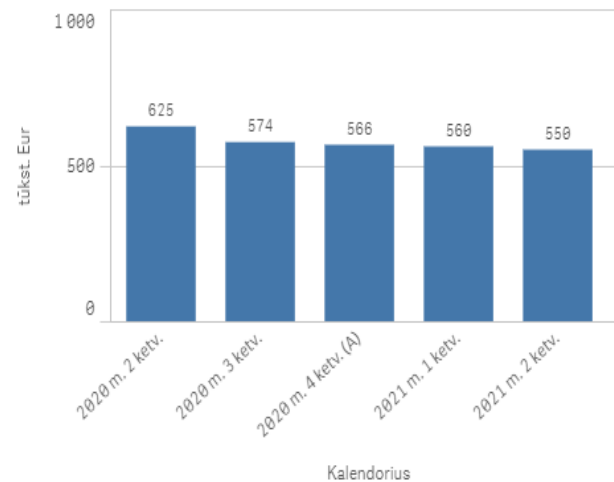
Grynasis pelnas (nuostoliai)



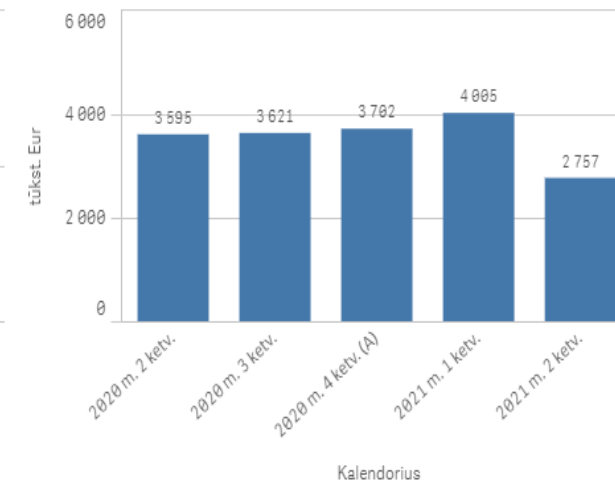
EBITDA



Daugiau kaip 90 d. pradelstų pirkėjų įsiskolinimų suma



Pinigai ir pinigų ekvivalentai

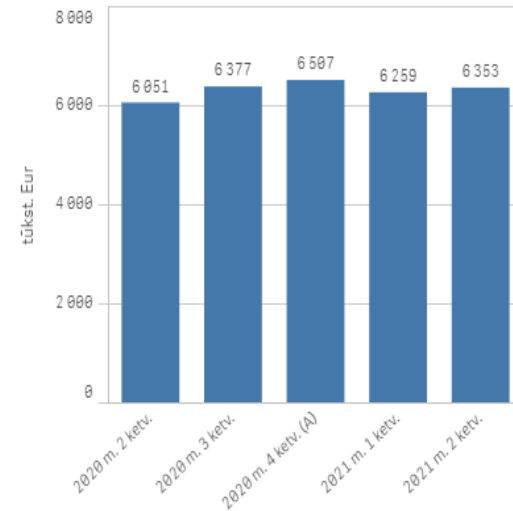


UAB „Kauno vandenys“ 2021 m. I pusmečio finansiniai duomenys

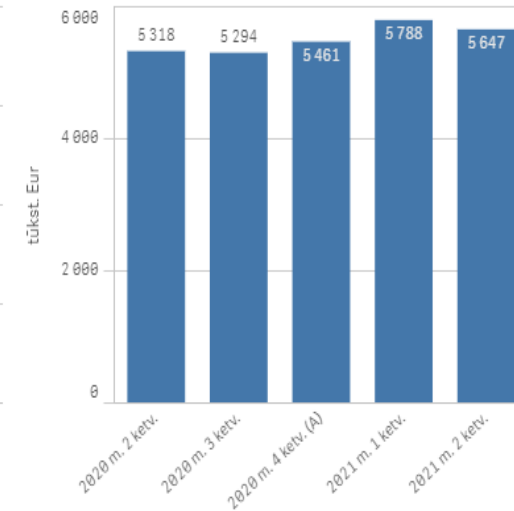
Bendrovių finansinių ataskaitų pagrindiniai duomenys, tūkst. eur

Juridiniai asmen...	Lauko pavadinim...	Kalendorius	
		2020 m. 1 pusm.	2021 m. 1 pusm.
UAB „Kauno vandenys“			
Pardavimo pajamos		12 200	12 612
Pardavimo savikaina		10 472	11 436
Bendrosios ir administracinės sąnaudos		1 352	555
Grynasis pelnas (nuostoliai)		427	646
EBITDA		4 187	4 256
Pinigai ir pinigų ekvivalentai		1 006	4 345
Daugiau kaip 90 dienų pradelstų pirkėjų įsiskolinimų suma		1 524	1 358

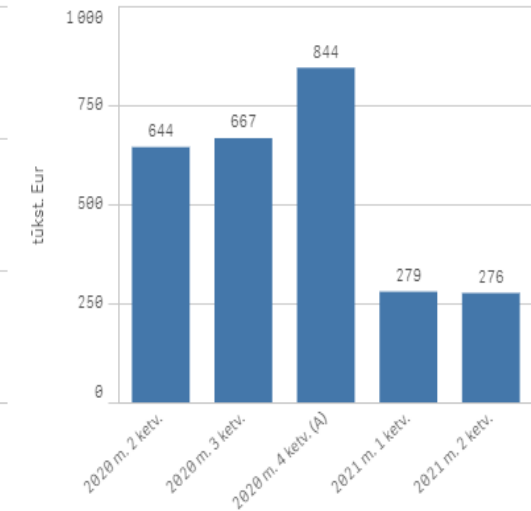
Pardavimo pajamos



Pardavimo savikaina



Bendrosios ir administracinės sąnaudos

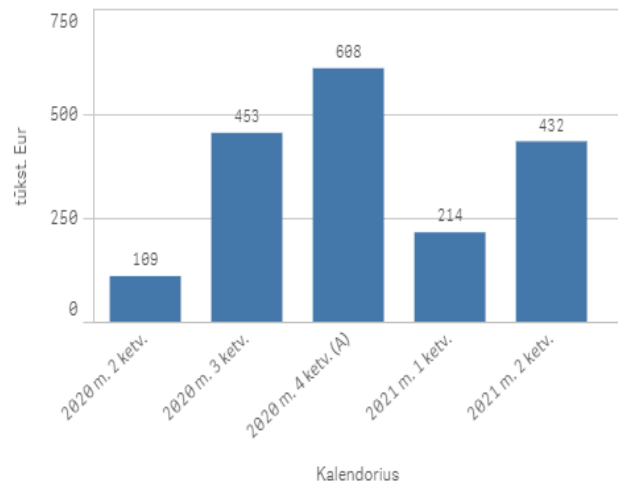


Kalendorius

Kalendorius

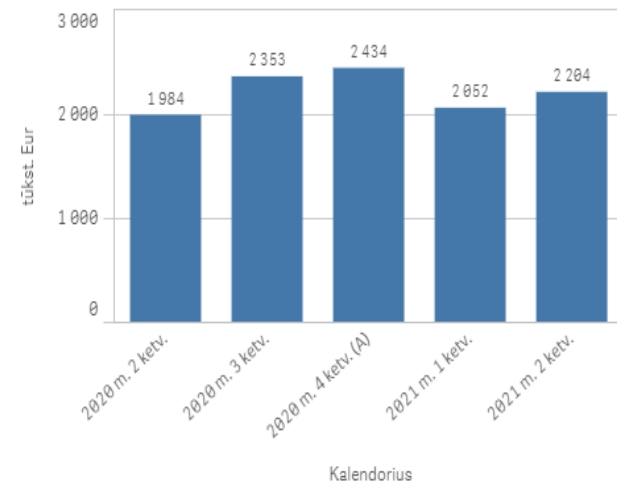
Kalendorius

Grynasis pelnas (nuostoliai)



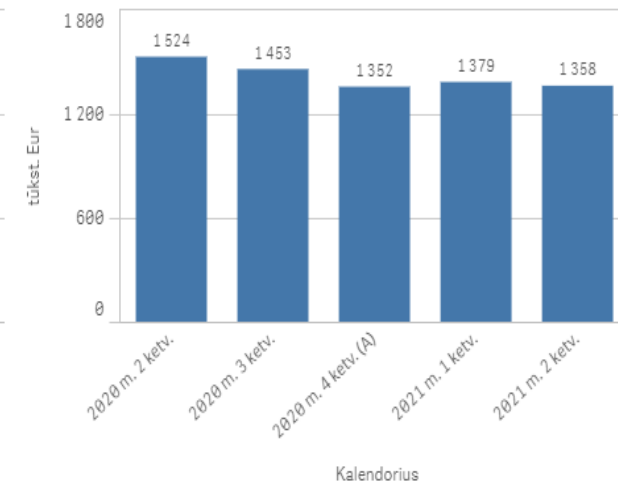
Kalendorius

EBITDA



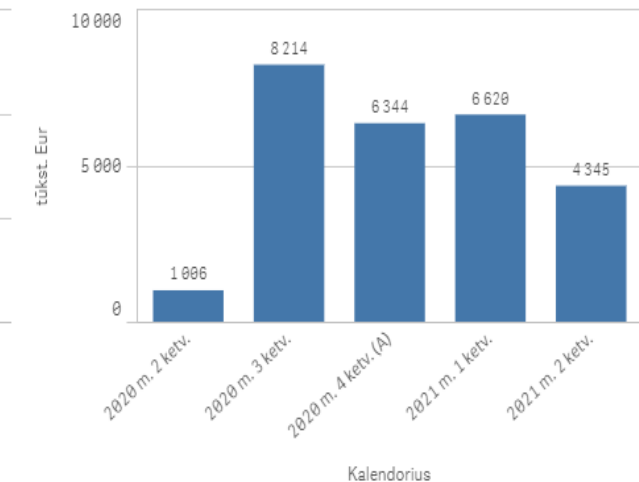
Kalendorius

Daugiau kaip 90 d. pradelstų pirkėjų įsiskolinimų suma



Kalendorius

Pinigai ir pinigų ekvivalentai



Kalendorius

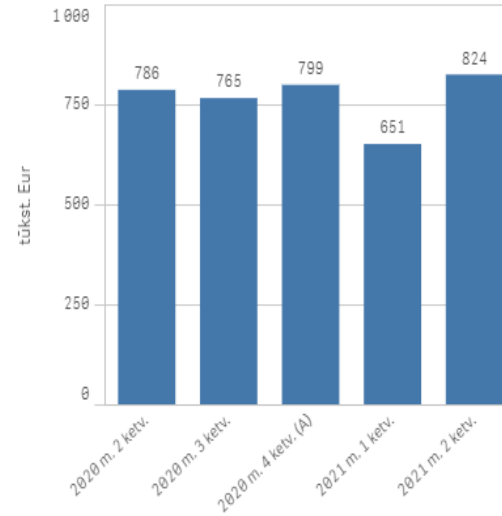
UAB Kauno butų ūkis 2021 m. I pusmečio finansiniai duomenys

- Juridiniai asmenys (pavadinimas)
- Lauko raktas ir KPI
- Kalendorius
- Metai (audituoti)
- Metai (neaudituoti)
- Metai ir pusmetis
- Metai ir ketvirtis
- Metai ir mėnesis

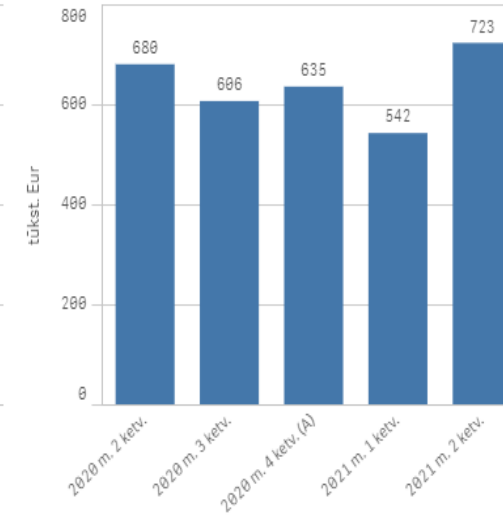
Bendrovių finansinių ataskaitų pagrindiniai duomenys, tūkst. eur

Juridiniai asmenys (pavadinimas)	Lauko raktas ir KPI	Kalendorius	
		2020 m. 1 pusm.	2021 m. 1 pusm.
UAB Kauno butų ūkis			
Pardavimo pajamos		1 588	1 475
Pardavimo savikaina		1 354	1 265
Bendrosios ir administracinės sąnaudos		113	120
Grynasis pelnas (nuostoliai)		97	70
EBITDA		149	116
Pinigai ir pinigų ekvivalentai		874	1 017
Daugiau kaip 90 dienų pradelstų pirkėjų įsiskolinimų suma		220	201

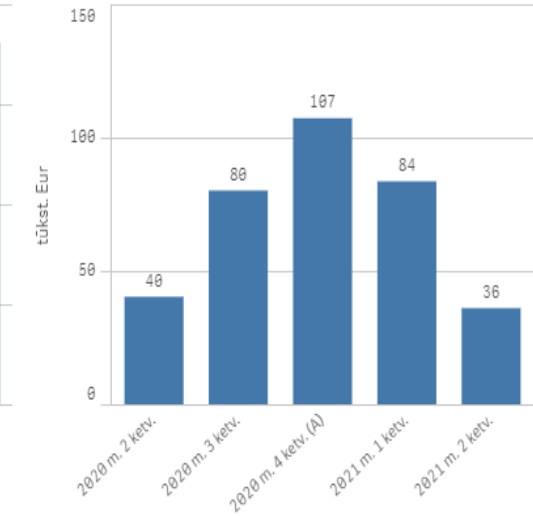
Pardavimo pajamos



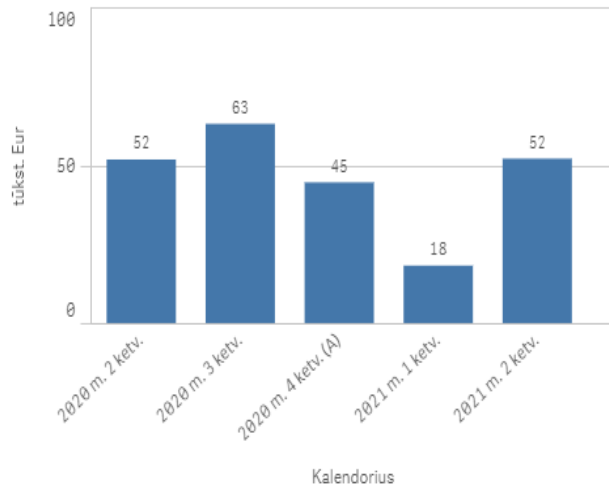
Pardavimo savikaina



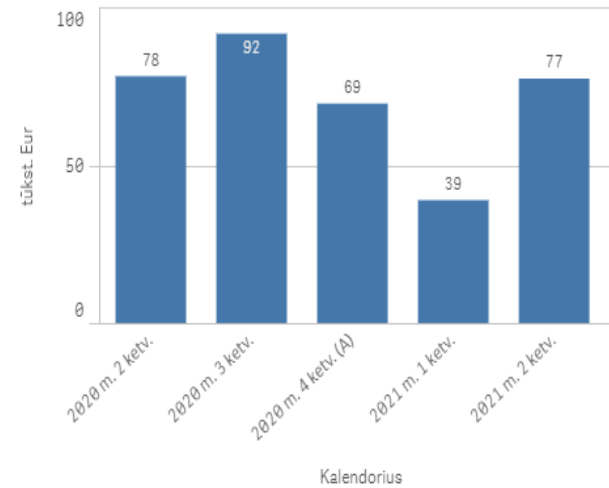
Bendrosios ir administracinės sąnaudos



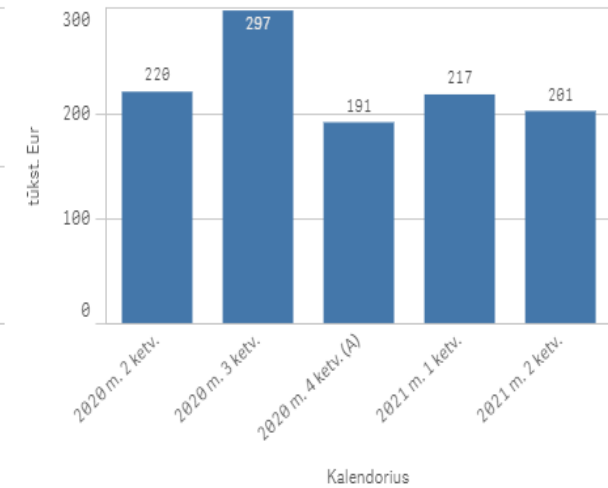
Grynasis pelnas (nuostoliai)



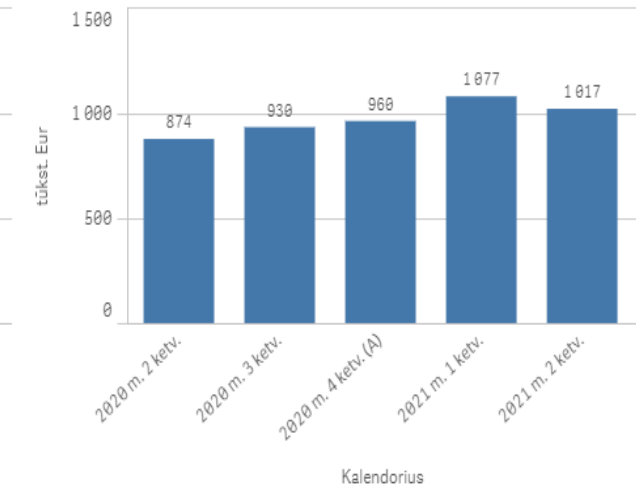
EBITDA



Daugiau kaip 90 d. pradelstų pirkėjų įsiskolinimų suma



Pinigai ir pinigų ekvivalentai



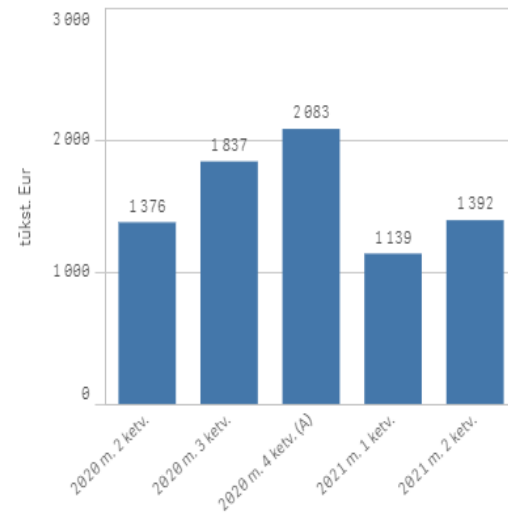
UAB „Kauno gatvių apšvietimas“ 2021 m. I pusmečio finansiniai duomenys

- Juridiniai asmenys (pavadinimas)
- Lauko raktas ir KPI
- Kalendorius
- Metai (audituoti)
- Metai (neaudituoti)
- Metai ir pusmetis
- Metai ir ketvirtis
- Metai ir mėnesis

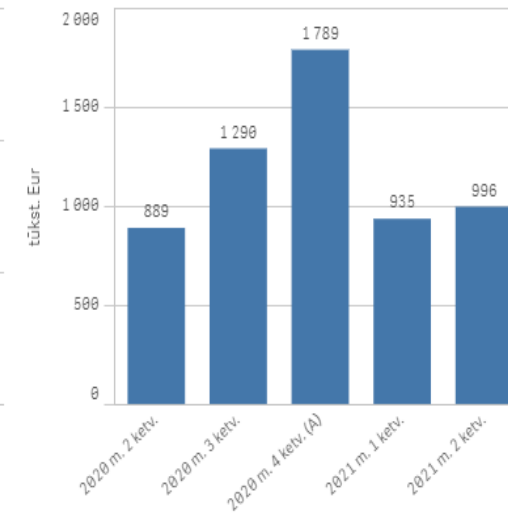
Bendrovių finansinių ataskaitų pagrindiniai duomenys, tūkst. eur

	Kalendorius	
	2020 m. 1 pusm.	2021 m. 1 pusm.
UAB „Kauno gatvių apšvietimas“		
Pardavimo pajamos	2 777	2 531
Pardavimo savikaina	1 860	1 931
Bendrosios ir administracinės sąnaudos	213	208
Grynasis pelnas (nuostoliai)	601	355
EBITDA	851	588
Pinigai ir pinigų ekvivalentai	884	531
Daugiau kaip 90 dienų pradelstų pirkėjų įsiskolinimų suma	0	0

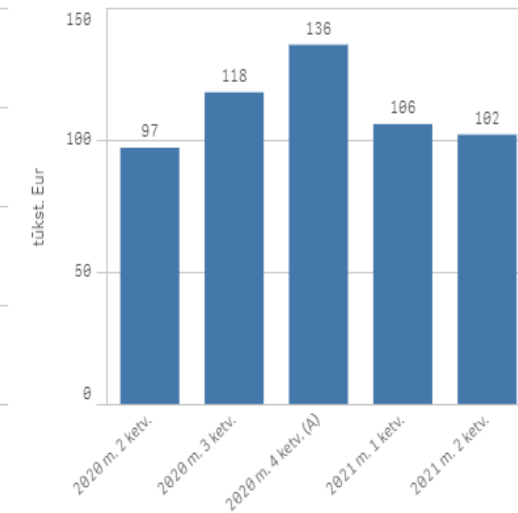
Pardavimo pajamos



Pardavimo savikaina



Bendrosios ir administracinės sąnaudos

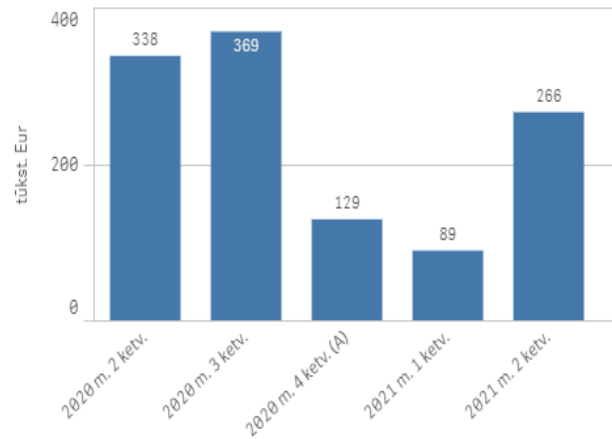


Kalendorius

Kalendorius

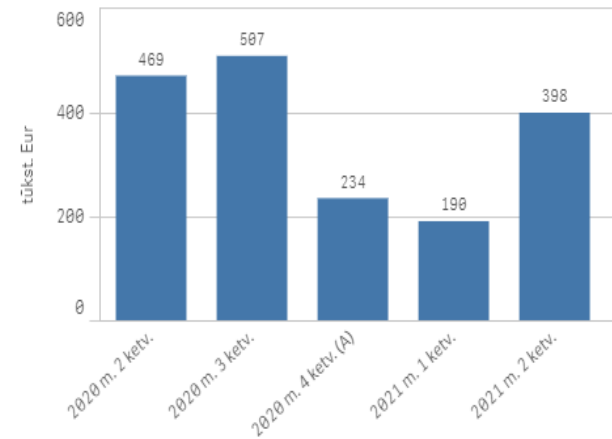
Kalendorius

Grynasis pelnas (nuostoliai)



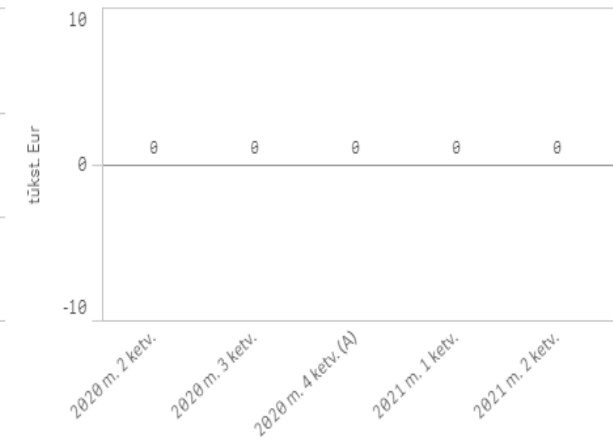
Kalendorius

EBITDA



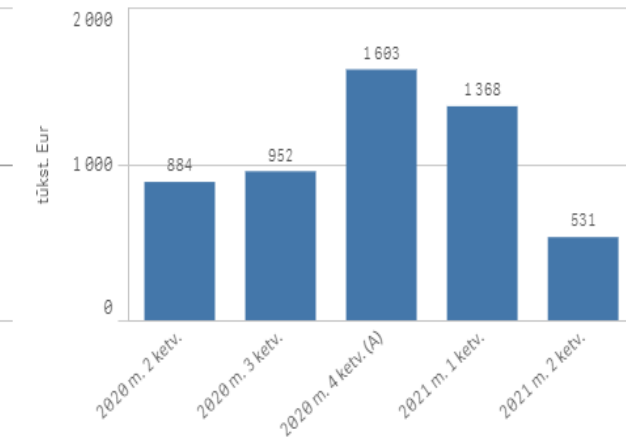
Kalendorius

Daugiau kaip 90 d. pradelstų pirkėjų įsiskolinimų suma



Kalendorius

Pinigai ir pinigų ekvivalentai



Kalendorius