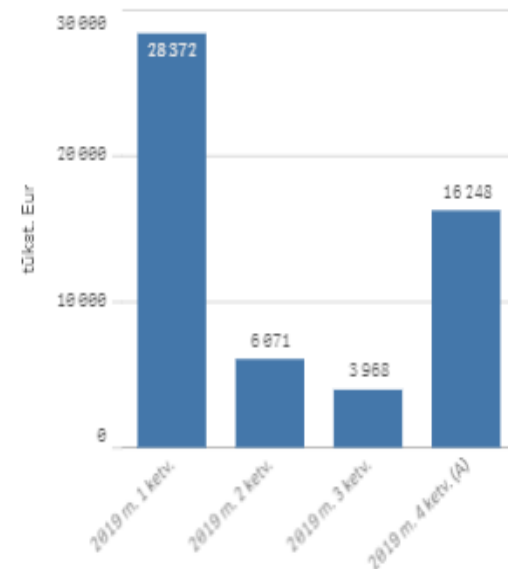


AB „Kauno energija“ 2019 m. finansiniai duomenys

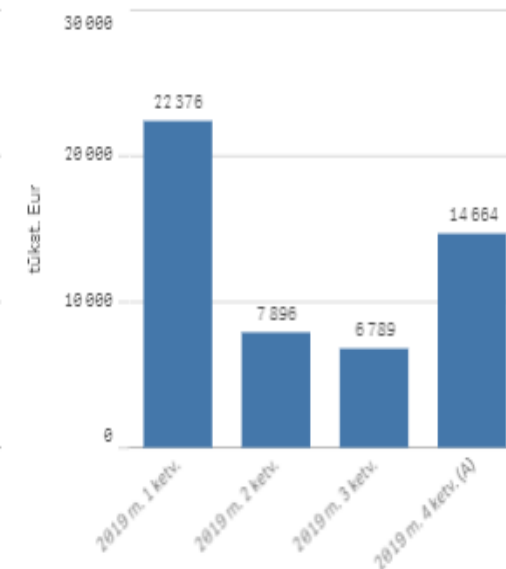
Bendrovių finansinių ataskaitų pagrindiniai duomenys 2018/2019, tūkst. eurų

	Kalendorius ▼	
	2018 m. (A)	2019 m. (A)
AB „Kauno energija“		
Pardavimo pajamos	61 328	54 659
Pardavimo savikaina	54 536	51 725
Bendrosios ir administracinės sąnaudos	1 422	1 419
Grynasis pelnas (nuostoliai)	4 414	747
EBITDA	12 227	7 941
Pinigai ir pinigų ekvivalentai	8 673	1 948
Daugiau kaip 90 dienų pradelstų pirkėjų įsiskolinimų suma	8 772	7 471

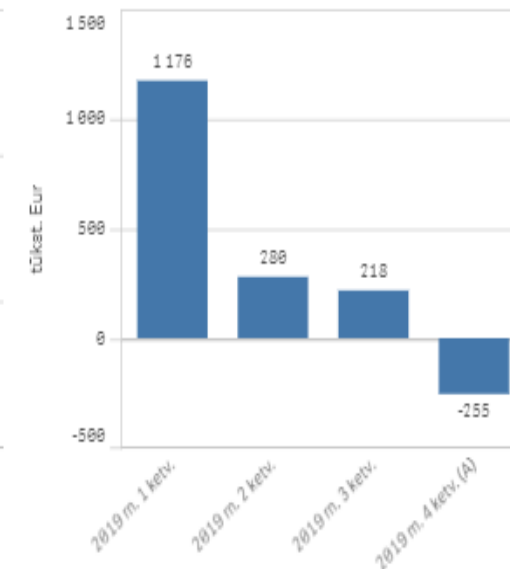
Pardavimo pajamos



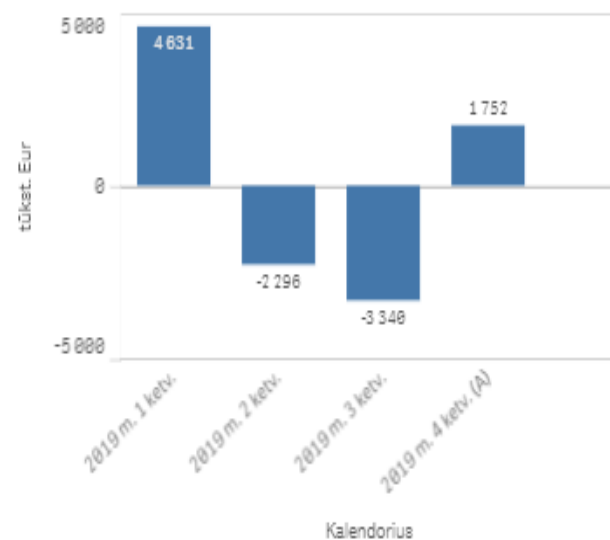
Pardavimo savikaina



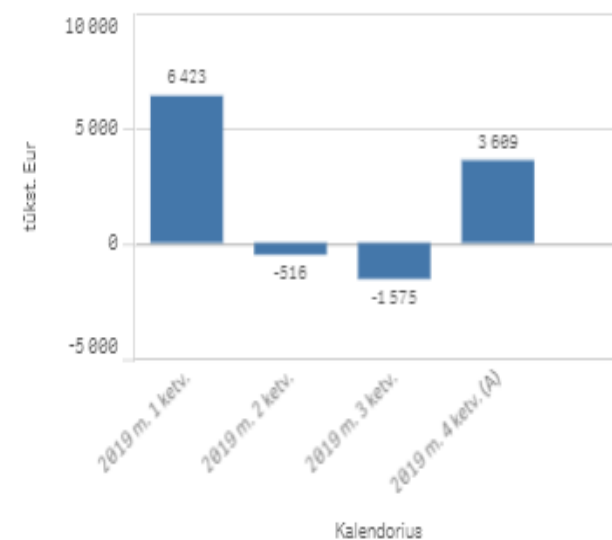
Bendrosios ir administracinės sąnaudos



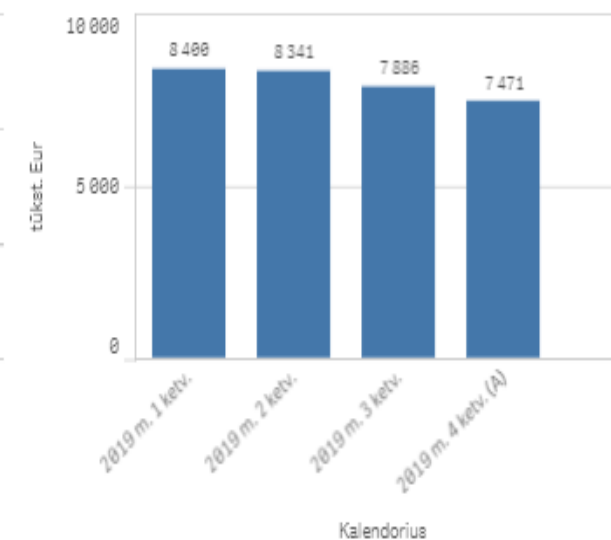
Grynasis pelnas (nuostoliai)



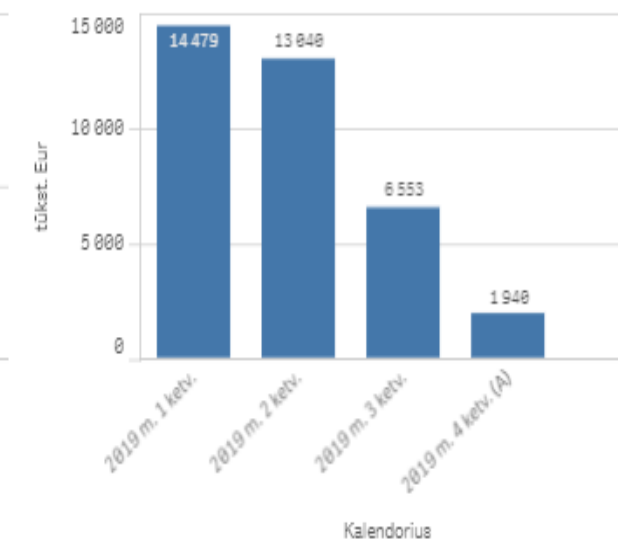
EBITDA



Daugiau kaip 90 d. pradelstų pirkėjų įsiskolinimų suma



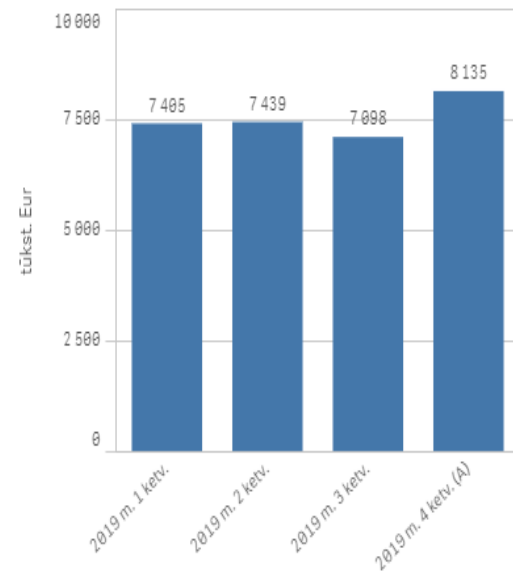
Pinigai ir pinigų ekvivalentai



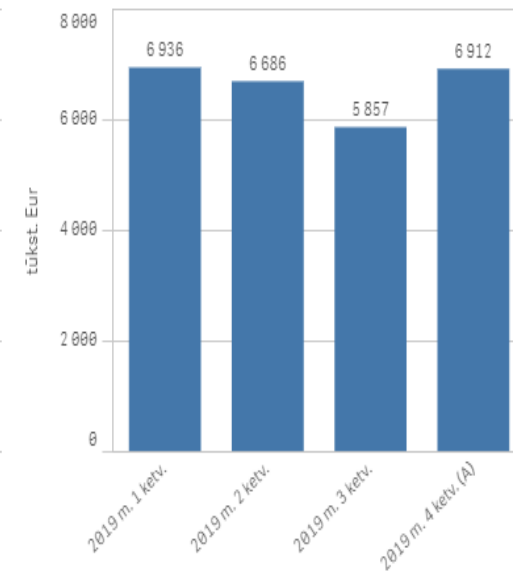
UAB „Kauno autobusai“ 2019 m. finansiniai duomenys
Bendrovių finansinių ataskaitų pagrindiniai duomenys 2018/2019, tūkst. eurų

	Kalendorius ▼	
	2018 m. (A)	2019 m. (A)
UAB „Kauno autobusai“		
Pardavimo pajamos	58 212	60 154
Pardavimo savikaina	0	0
Bendrosios ir administracinės sąnaudos	0	0
Grynasis pelnas (nuostoliai)	373	64
EBITDA	3 364	2 871
Pinigai ir pinigų ekvivalentai	5 658	19 728
Daugiau kaip 90 dienų pradelstų pirkėjų įsiskolinimų suma	39	20

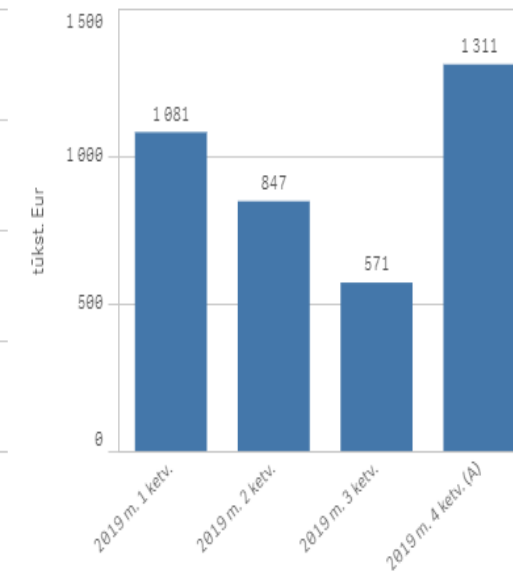
Pardavimo pajamos



Pardavimo savikaina



Bendrosios ir administracinės sąnaudos

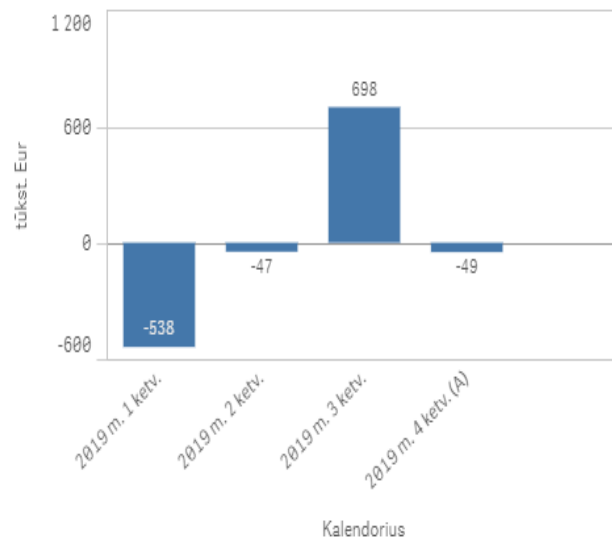


Kalendorius

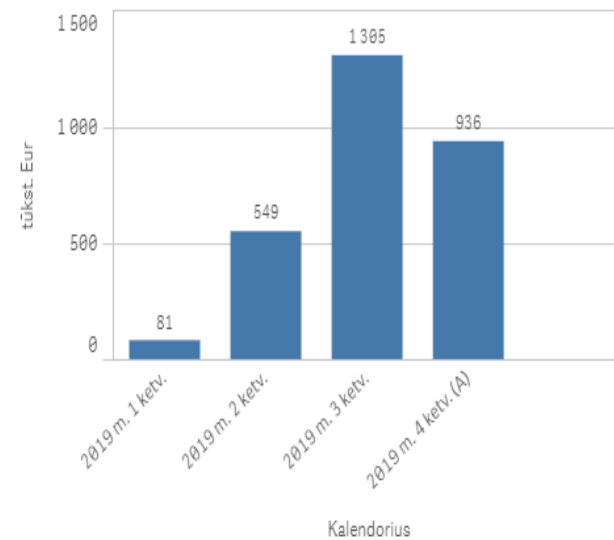
Kalendorius

Kalendorius

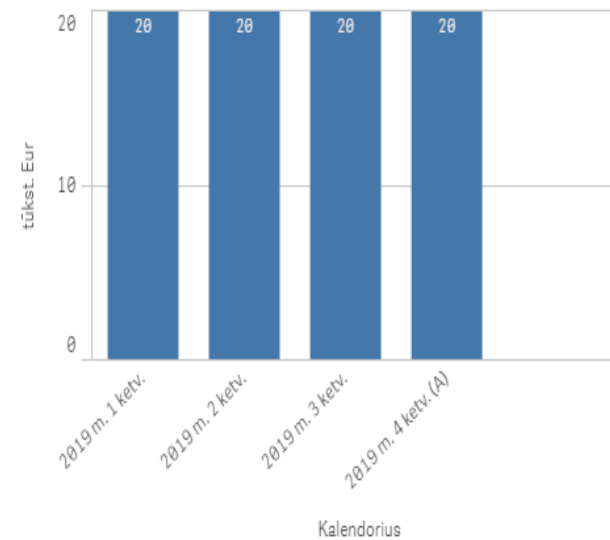
Grynasis pelnas (nuostoliai)



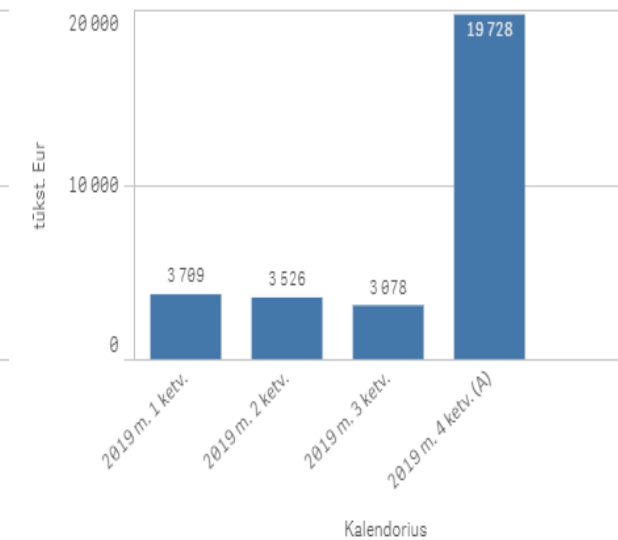
EBITDA



Daugiau kaip 90 d. pradelstų pirkėjų įsiskolinimų suma



Pinigai ir pinigų ekvivalentai



Kalendorius

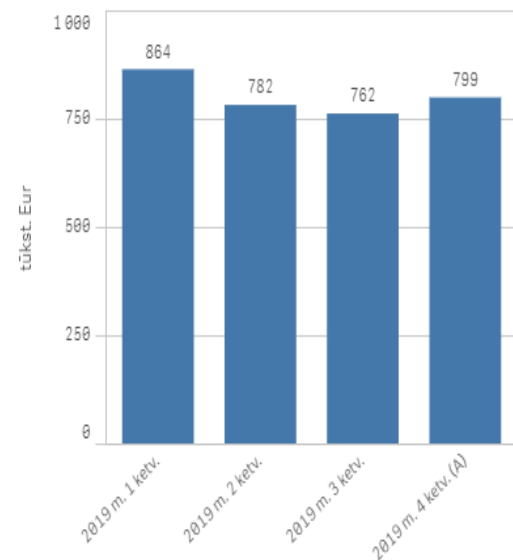
Kalendorius

UAB Kauno butų ūkio 2019 m. finansiniai duomenys

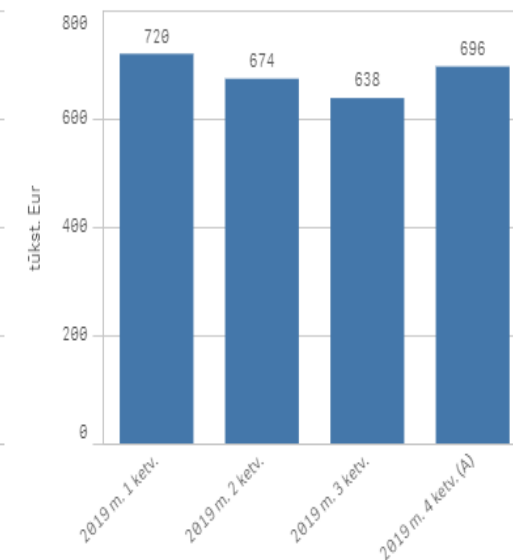
Bendrovių finansinių ataskaitų pagrindiniai duomenys 2018/2019, tūkst. eurų

	Kalendorius ▼	
	2018 m. (A)	2019 m. (A)
UAB Kauno butų ūkis		
Pardavimo pajamos	7 663	6 412
Pardavimo savikaina	0	0
Bendrosios ir administracinės sąnaudos	0	0
Grynasis pelnas (nuostoliai)	341	157
EBITDA	456	251
Pinigai ir pinigų ekvivalentai	921	1 059
Daugiau kaip 90 dienų pradelstų pirkėjų įsiskolinimų suma	197	178

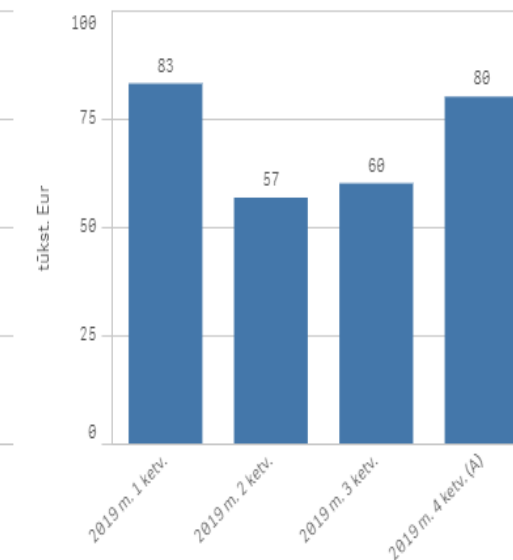
Pardavimo pajamos



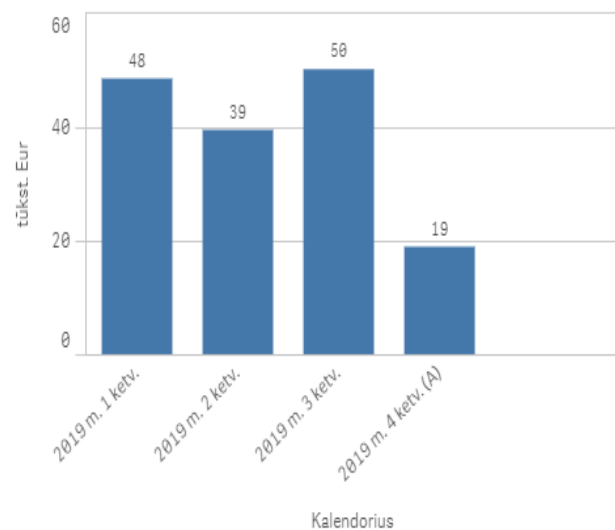
Pardavimo savikaina



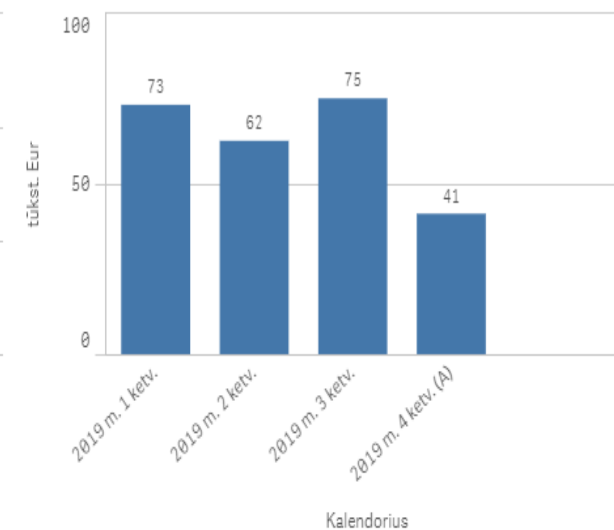
Bendrosios ir administracinės sąnaudos



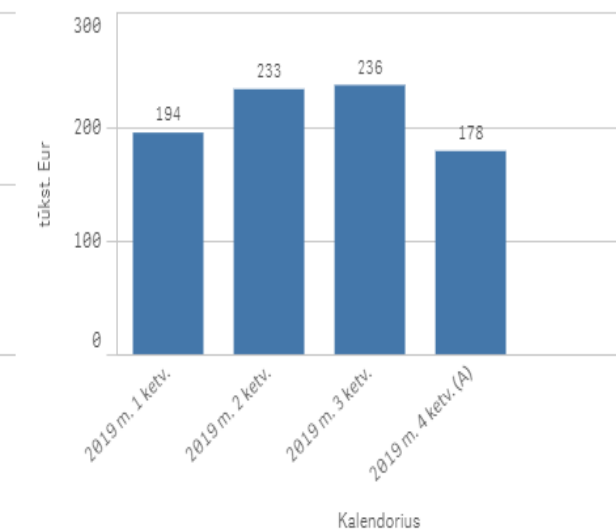
Grynasis pelnas (nuostoliai)



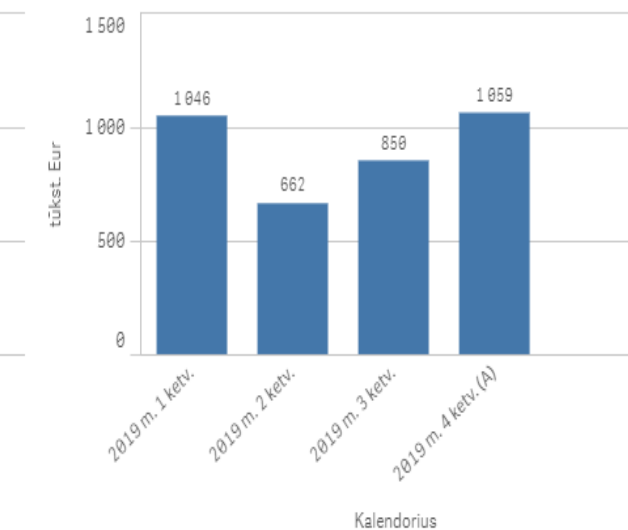
EBITDA



Daugiau kaip 90 d. pradelstų pirkėjų įsiskolinimų suma



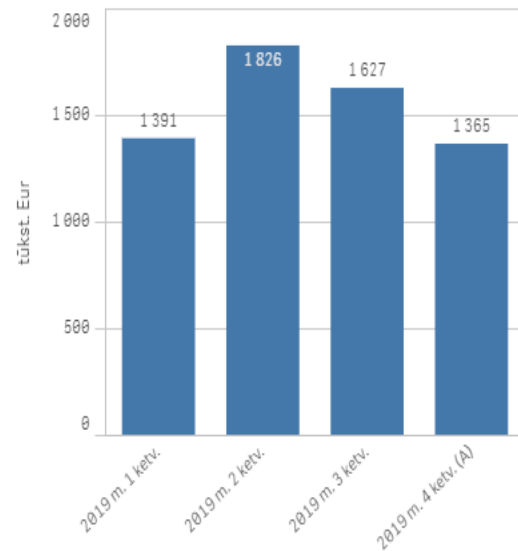
Pinigai ir pinigų ekvivalentai



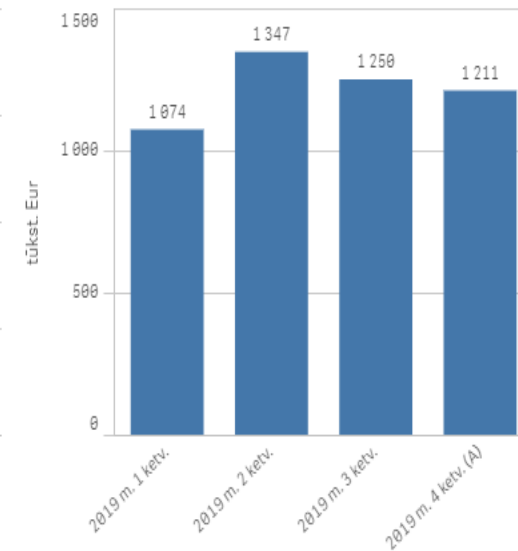
UAB „Kauno gatvių apšvietimas“ 2019 m. finansiniai duomenys
Bendrovių finansinių ataskaitų pagrindiniai duomenys 2018/2019, tūkst. eurų

	Kalendorius ▼	
	2018 m. (A)	2019 m. (A)
UAB „Kauno gatvių apšvietimas“		
Pardavimo pajamos	14 642	12 418
Pardavimo savikaina	0	0
Bendrosios ir administracinės sąnaudos	0	0
Grynasis pelnas (nuostoliai)	1 224	778
EBITDA	1 613	1 136
Pinigai ir pinigų ekvivalentai	1 720	1 463
Daugiau kaip 90 dienų pradelstų pirkėjų įsiskolinimų suma	0	0

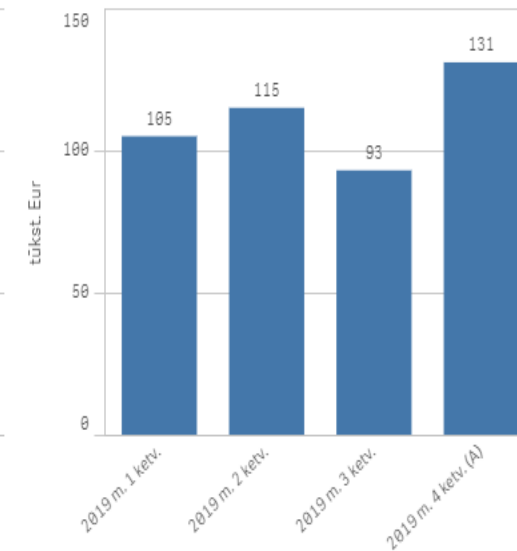
Pardavimo pajamos



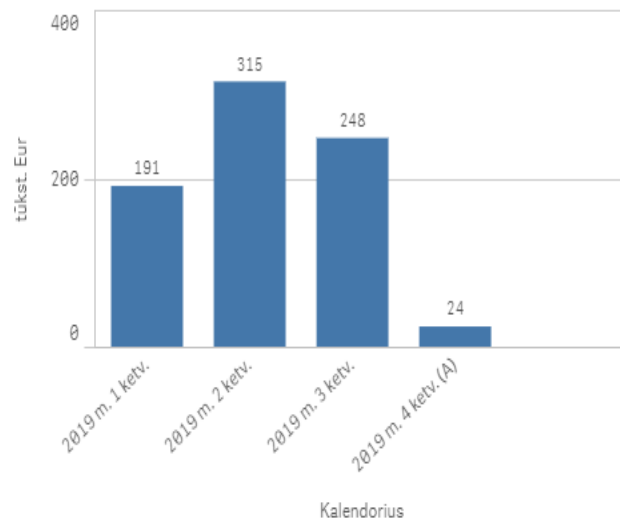
Pardavimo savikaina



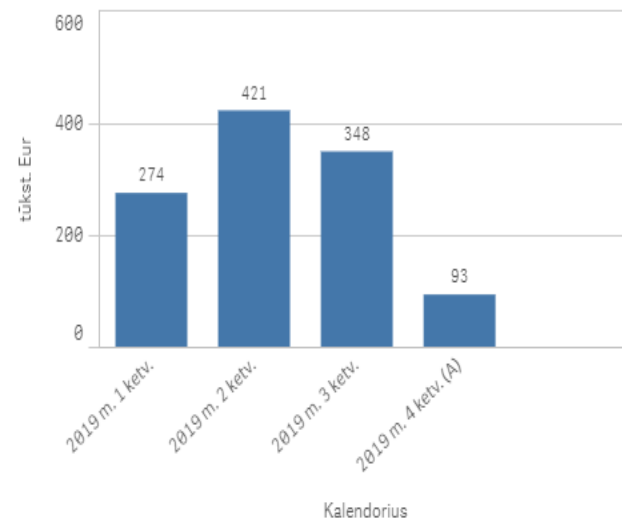
Bendrosios ir administracinės sąnaudos



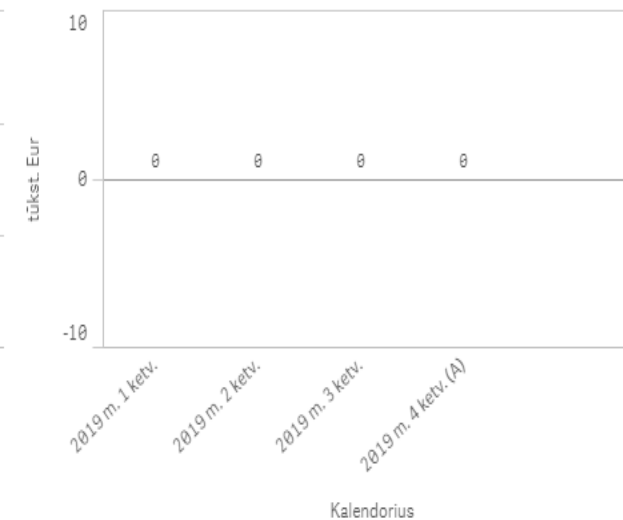
Grynasis pelnas (nuostoliai)



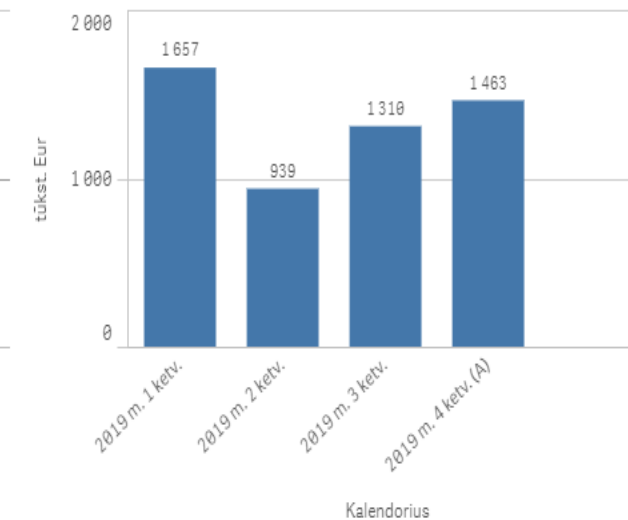
EBITDA



Daugiau kaip 90 d. pradelstų pirkėjų įsiskolinimų suma



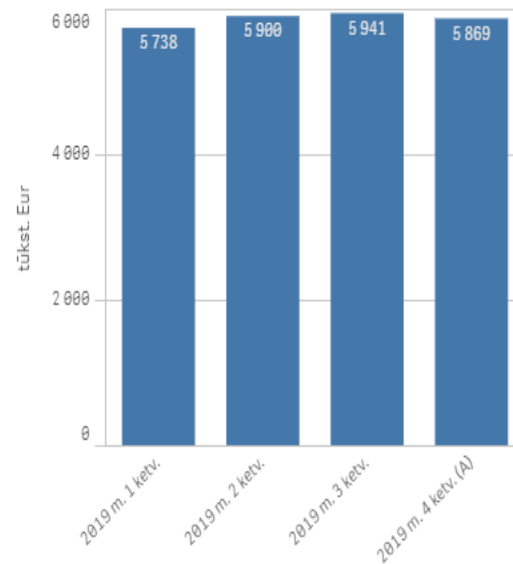
Pinigai ir pinigų ekvivalentai



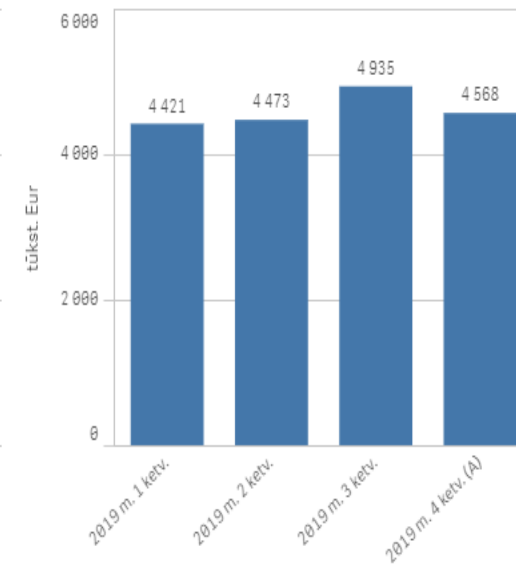
UAB „Kauno švara“ 2019 m. finansiniai duomenys
Bendrovių finansinių ataskaitų pagrindiniai duomenys 2018/2019, tūkst. eurų

	Kalendorius ▼	
	2018 m. (A)	2019 m. (A)
UAB „Kauno švara“		
Pardavimo pajamos	42 812	46 896
Pardavimo savikaina	0	0
Bendrosios ir administracinės sąnaudos	0	0
Grynasis pelnas (nuostoliai)	2 539	2 315
EBITDA	4 632	4 775
Pinigai ir pinigų ekvivalentai	3 617	4 818
Daugiau kaip 90 dienų pradelstų pirkėjų įsiskolinimų suma	667	610

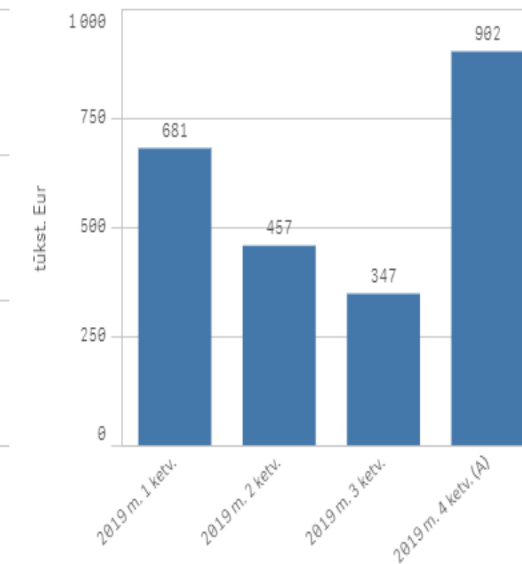
Pardavimo pajamos



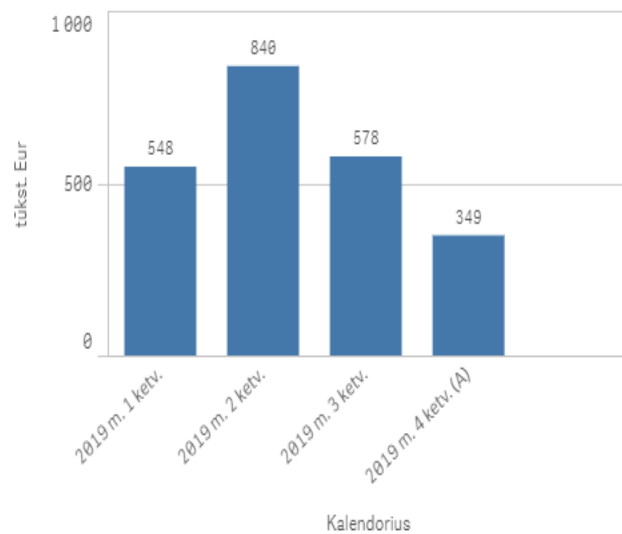
Pardavimo savikaina



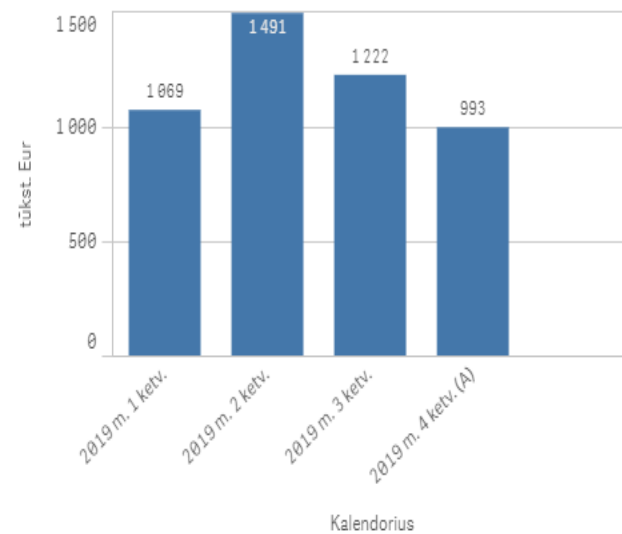
Bendrosios ir administracinės sąnaudos



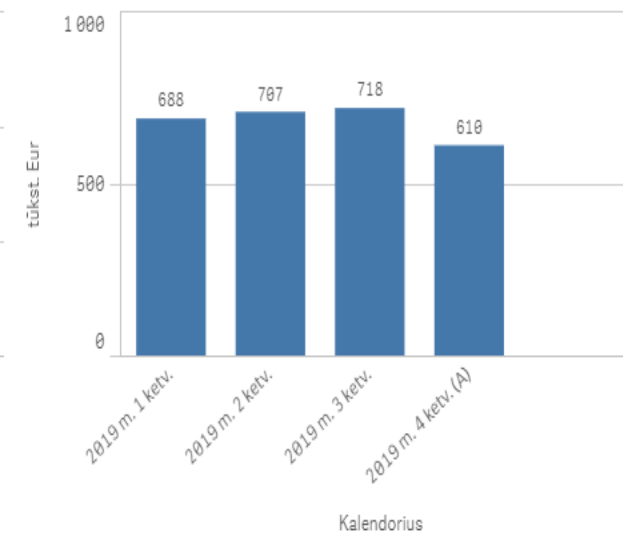
Grynasis pelnas (nuostoliai)



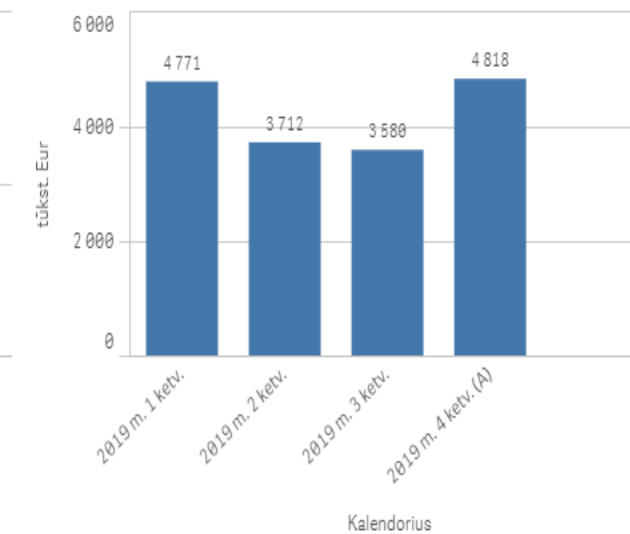
EBITDA



Daugiau kaip 90 d. pradelstų pirkėjų įsiskolinimų suma



Pinigai ir pinigų ekvivalentai

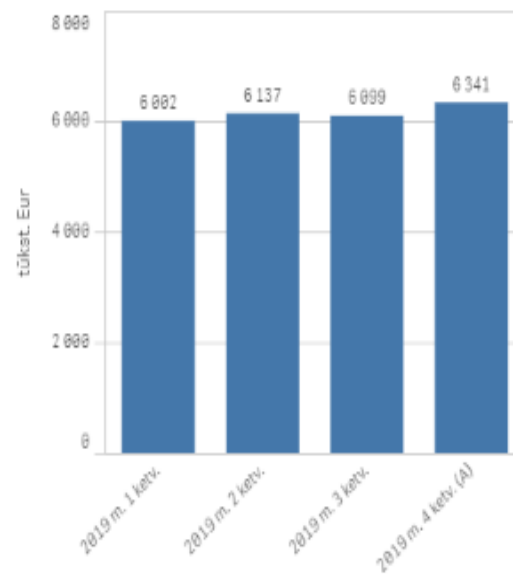


UAB „Kauno vandenys“ 2019 metų finansiniai duomenys

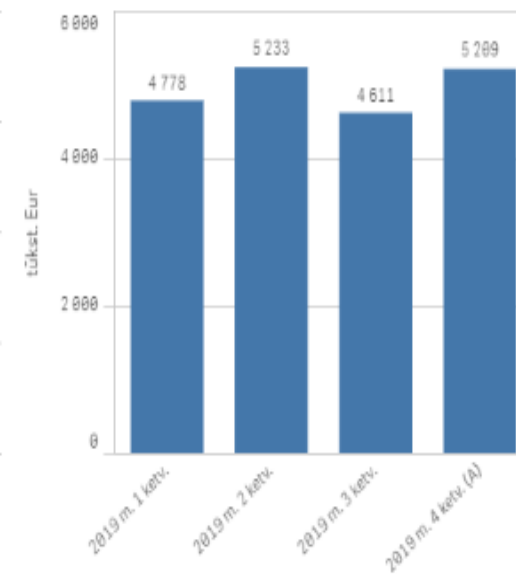
Bendrovių finansinių ataskaitų pagrindiniai duomenys 2018/2019, tūkst. eurų

	Kalendorius ▼	
	2018 m. (A)	2019 m. (A)
UAB „Kauno vandenys“		
Pardavimo pajamos	48 728	49 159
Pardavimo savikaina	0	0
Bendrosios ir administracinės sąnaudos	0	0
Grynasis pelnas (nuostoliai)	1 688	1 697
EBITDA	8 846	9 084
Pinigai ir pinigų ekvivalentai	8 208	2 047
Daugiau kaip 90 dienų pradelstų pirkėjų įsiskolinimų suma	1 624	1 536

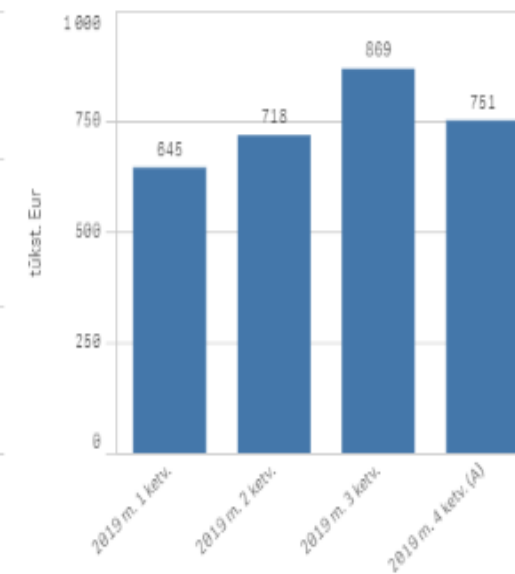
Pardavimo pajamos



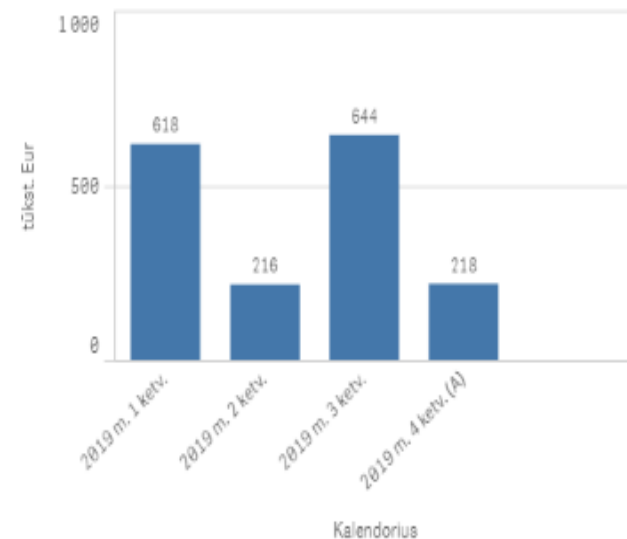
Pardavimo savikaina



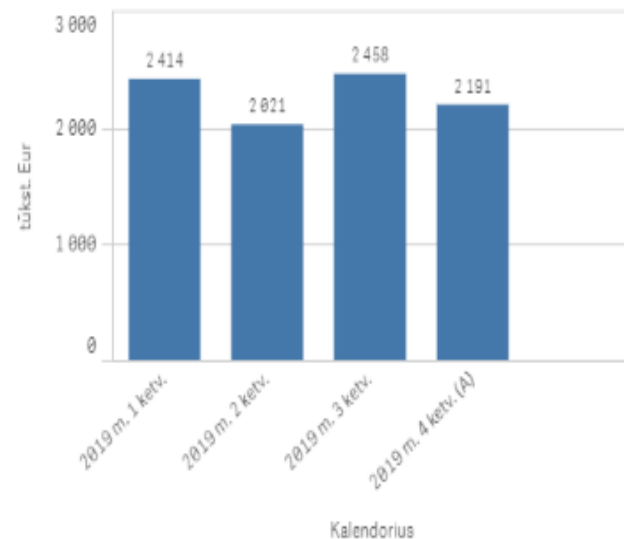
Bendrosios ir administracinės sąnaudos



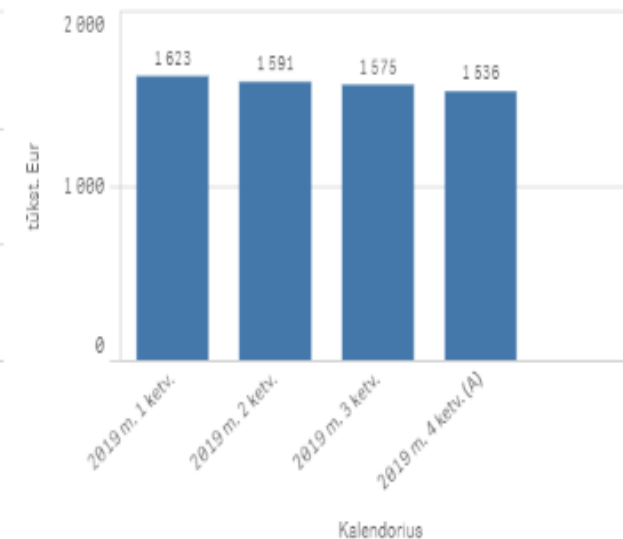
Grynasis pelnas (nuostoliai)



EBITDA



Daugiau kaip 90 d. pradelstų pirkėjų įsiskolinimų suma



Pinigai ir pinigų ekvivalentai

