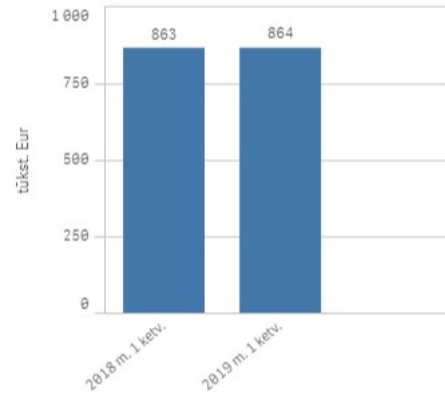


## UAB Kauno butų ūkio 2019 m. 1 ketv. finansiniai duomenys

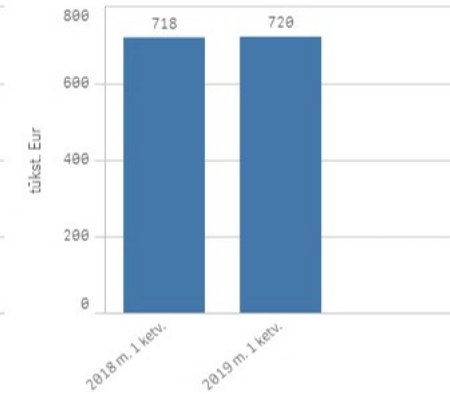
Bendrovių finansinių ataskaitų pagrindiniai duomenys, tūkst. eur

	Kalendorius ▼	
	2018 m. 1 ketv.	2019 m. 1 ketv.
<b>UAB Kauno butų ūkis</b>		
Pardavimo pajamos	863	864
Pardavimo savikaina	718	720
Bendrosios ir administracinės sąnaudos	92	83
Grynasis pelnas (nuostoliai)	43	48
EBITDA	64	73
Pinigai ir pinigų ekvivalentai	987	1 046
Daugiau kaip 90 dienų pradelstų pirkėjų įsiskolinimų suma	208	194

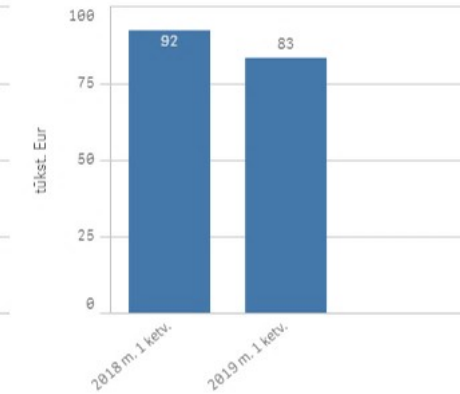
Pardavimo pajamos



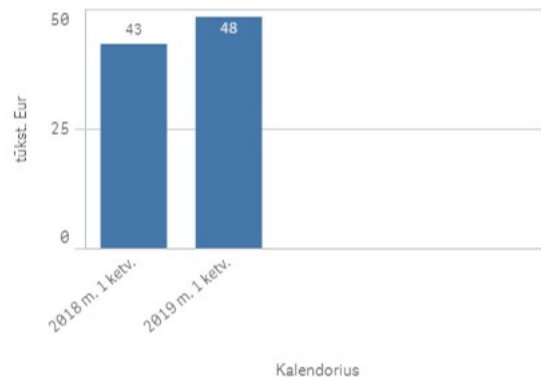
Pardavimo savikaina



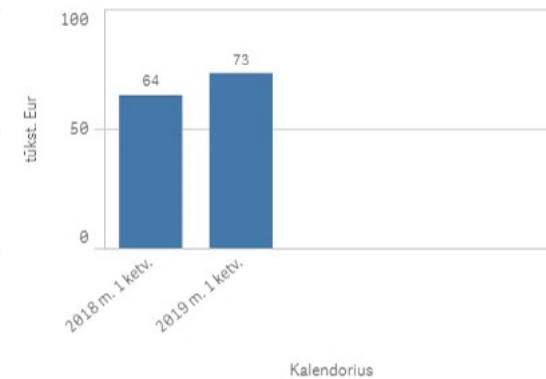
Bendrosios ir administracinės sąnaudos



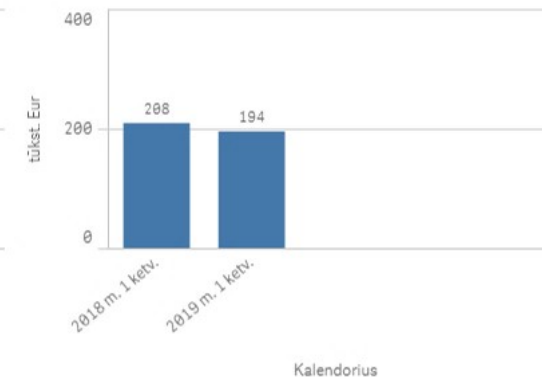
Grynasis pelnas (nuostoliai)



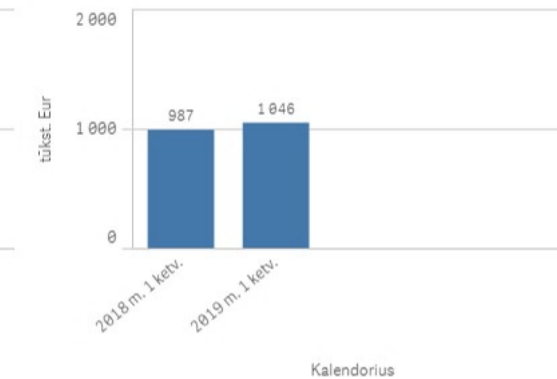
EBITDA



Daugiau kaip 90 d. pradelstų pirkėjų įsiskolinimų suma



Pinigai ir pinigų ekvivalentai

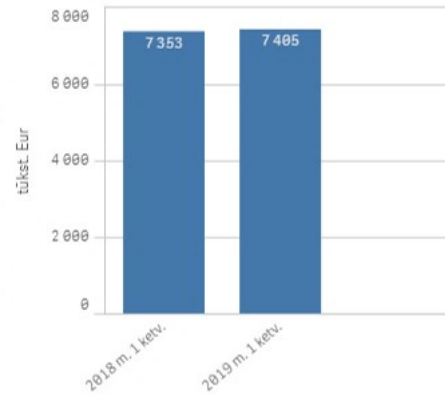


# UAB „Kauno autobusai“ 2019 m. 1 ketv. finansiniai duomenys

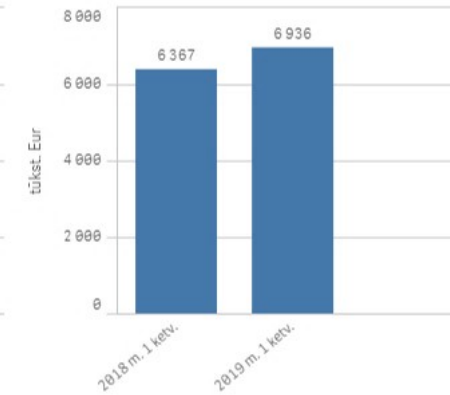
Bendrovių finansinių ataskaitų pagrindiniai duomenys, tūkst. eur

	Kalendorius ▼	
	2018 m. 1 ketv.	2019 m. 1 ketv.
<b>UAB „Kauno autobusai“</b>		
Pardavimo pajamos	7 353	7 405
Pardavimo savikaina	6 367	6 936
Bendrosios ir administracinės sąnaudos	887	1 081
Grynasis pelnas (nuostoliai)	140	-538
EBITDA	867	81
Pinigai ir pinigų ekvivalentai	6 129	3 709
Daugiau kaip 90 dienų pradelstų pirkėjų įsiskolinimų suma	43	20

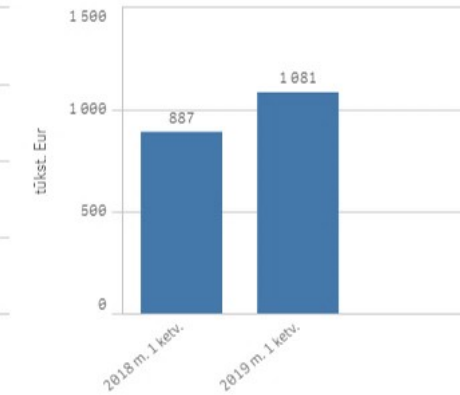
Pardavimo pajamos



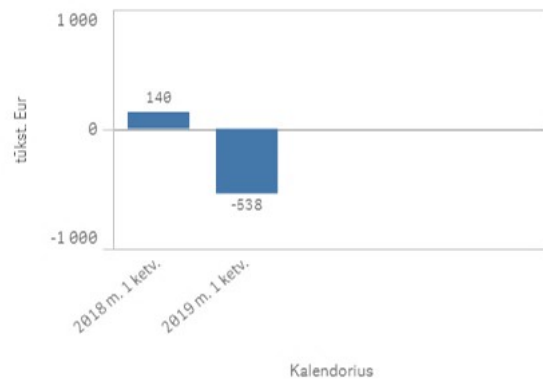
Pardavimo savikaina



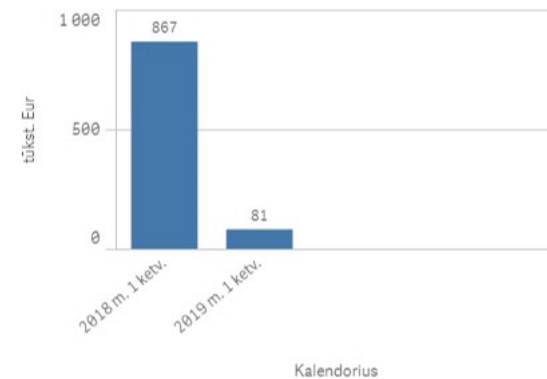
Bendrosios ir administracinės sąnaudos



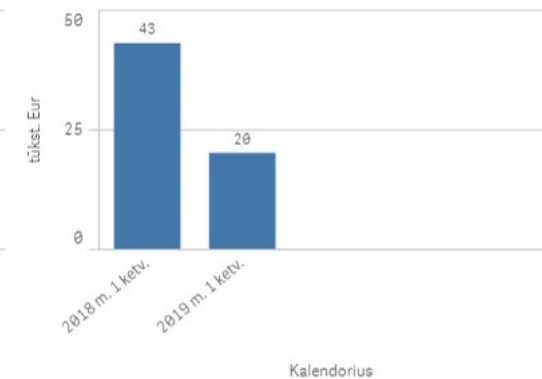
Grynasis pelnas (nuostoliai)



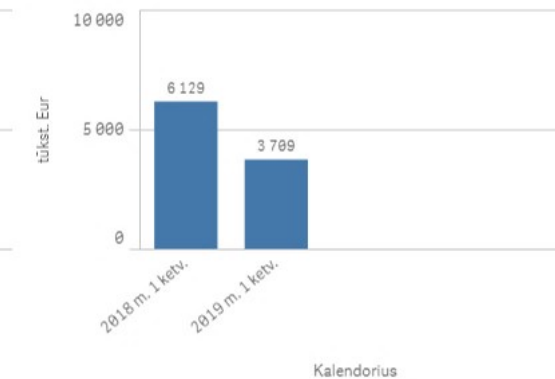
EBITDA



Daugiau kaip 90 d. pradelstų pirkėjų įsiskolinimų suma



Pinigai ir pinigų ekvivalentai

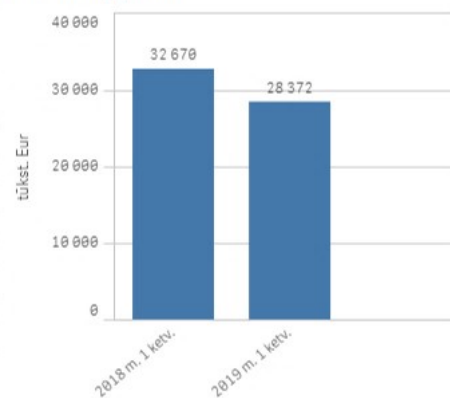


# AB „Kauno energija“ 2019 m. 1 ketv. finansiniai duomenys

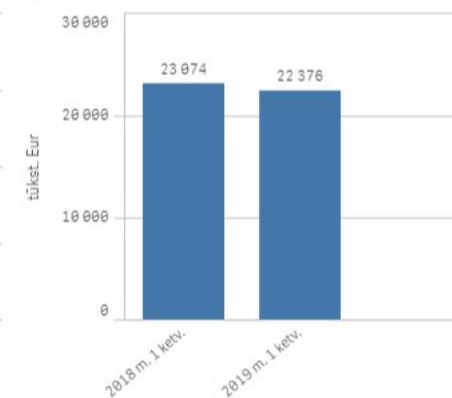
Bendrovių finansinių ataskaitų pagrindiniai duomenys, tūkst. eur

	Kalendorius ▼	
	2018 m. 1 ketv.	2019 m. 1 ketv.
<b>AB „Kauno energija“</b>		
Pardavimo pajamos	32 670	28 372
Pardavimo savikaina	23 074	22 376
Bendrosios ir administracinės sąnaudos	1 091	1 176
Grynasis pelnas (nuostoliai)	8 386	4 631
EBITDA	10 226	6 423
Pinigai ir pinigų ekvivalentai	13 914	14 479
Daugiau kaip 90 dienų pradelstų pirkėjų įsiskolinimų suma	9 816	8 400

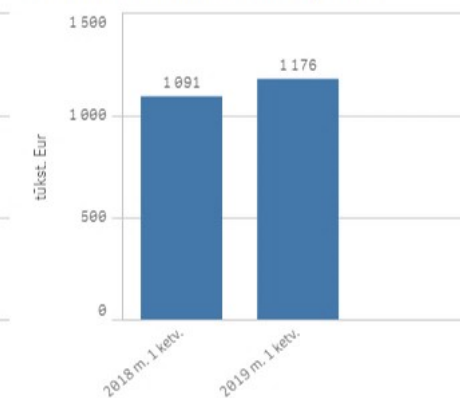
Pardavimo pajamos



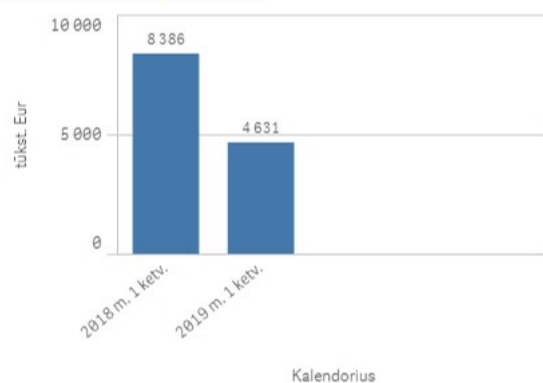
Pardavimo savikaina



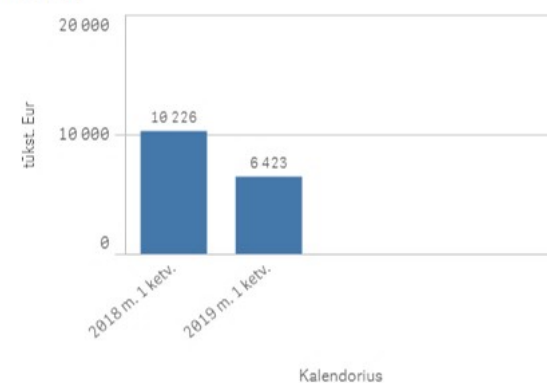
Bendrosios ir administracinės sąnaudos



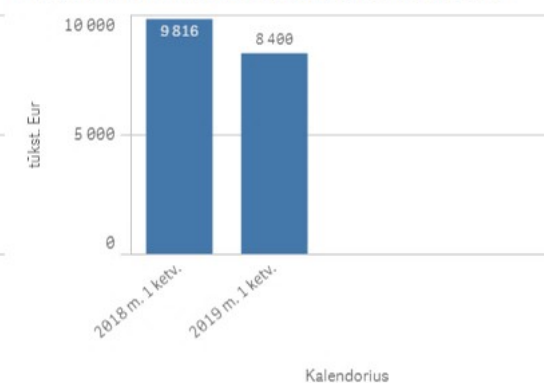
Grynasis pelnas (nuostoliai)



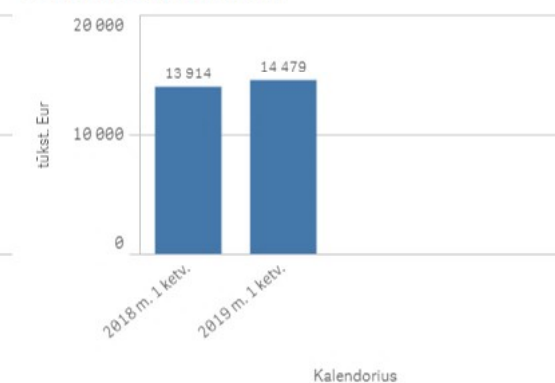
EBITDA



Daugiau kaip 90 d. pradelstų pirkėjų įsiskolinimų suma



Pinigai ir pinigų ekvivalentai

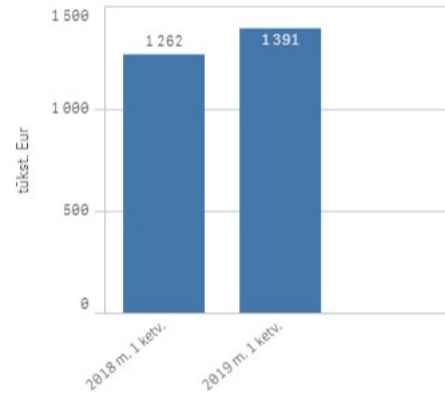


# UAB „Kauno gatvių apšvietimas“ 2019 m. 1 ketv. finansiniai duomenys

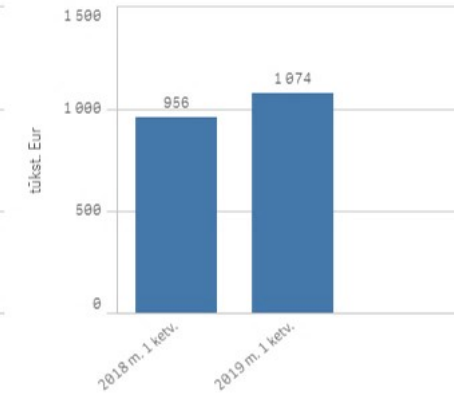
Bendrovių finansinių ataskaitų pagrindiniai duomenys, tūkst. eur

	Kalendorius ▼	
	2018 m. 1 ketv.	2019 m. 1 ketv.
<b>UAB „Kauno gatvių apšvietimas“</b>		
Pardavimo pajamos	1 262	1 391
Pardavimo savikaina	956	1 074
Bendrosios ir administracinės sąnaudos	121	105
Grynasis pelnas (nuostoliai)	167	191
EBITDA	230	274
Pinigai ir pinigų ekvivalentai	1 255	1 657
Daugiau kaip 90 dienų pradelstų pirkėjų įsiskolinimų suma	0	0

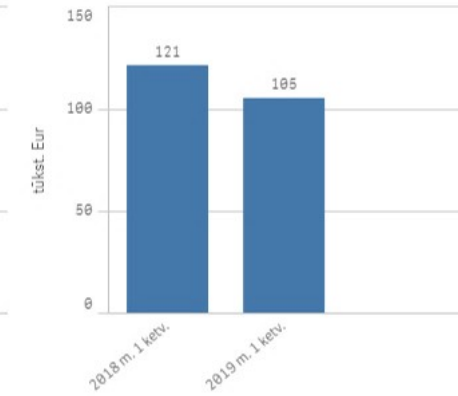
Pardavimo pajamos



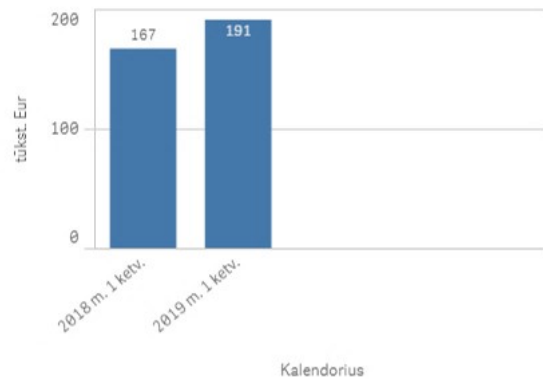
Pardavimo savikaina



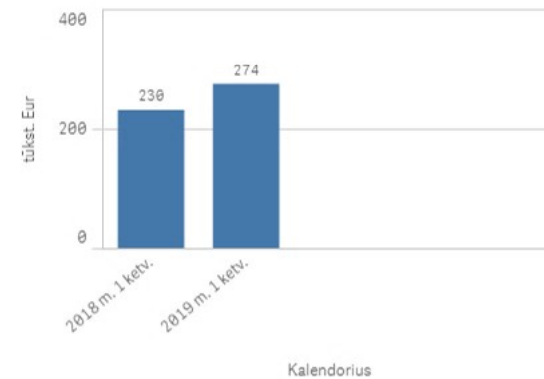
Bendrosios ir administracinės sąnaudos



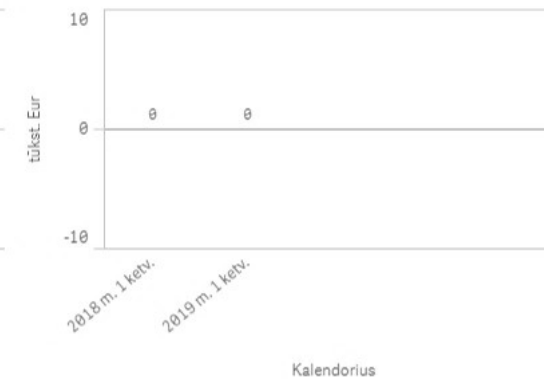
Grynasis pelnas (nuostoliai)



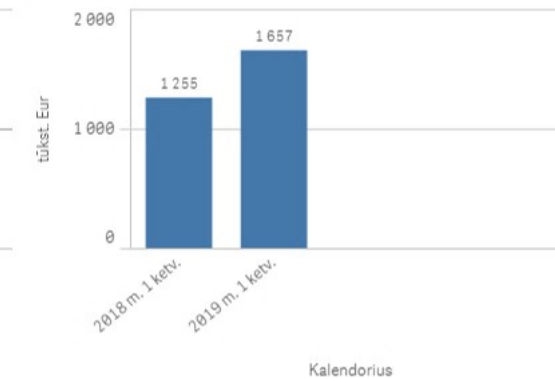
EBITDA



Daugiau kaip 90 d. pradelstų pirkėjų įsiskolinimų suma



Pinigai ir pinigų ekvivalentai

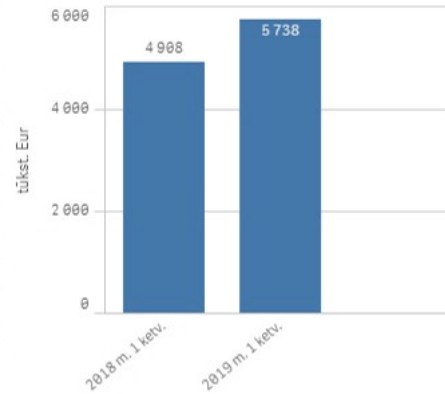


# UAB „Kauno švara“ 2019 m. 1 ketv. finansiniai duomenys

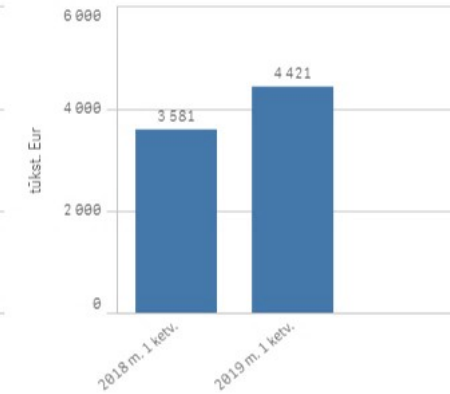
Bendrovių finansinių ataskaitų pagrindiniai duomenys, tūkst. eur

	Kalendorius ▼	
	2018 m. 1 ketv.	2019 m. 1 ketv.
<b>UAB „Kauno švara“</b>		
Pardavimo pajamos	4 908	5 738
Pardavimo savikaina	3 581	4 421
Bendrosios ir administracinės sąnaudos	613	681
Grynasis pelnas (nuostoliai)	620	548
EBITDA	1 136	1 069
Pinigai ir pinigų ekvivalentai	3 723	4 771
Daugiau kaip 90 dienų pradelstų pirkėjų įsiskolinimų suma	668	688

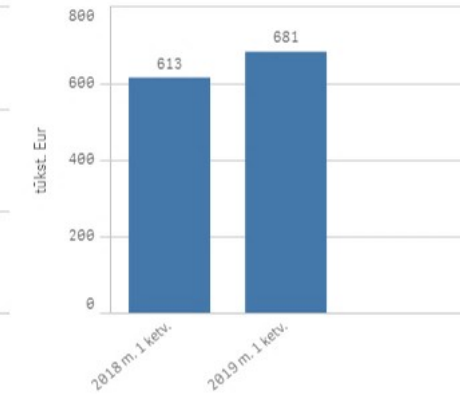
Pardavimo pajamos



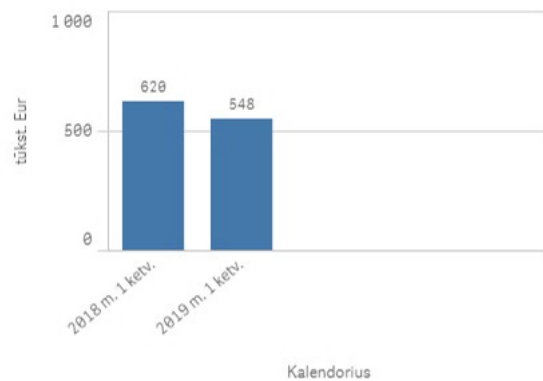
Pardavimo savikaina



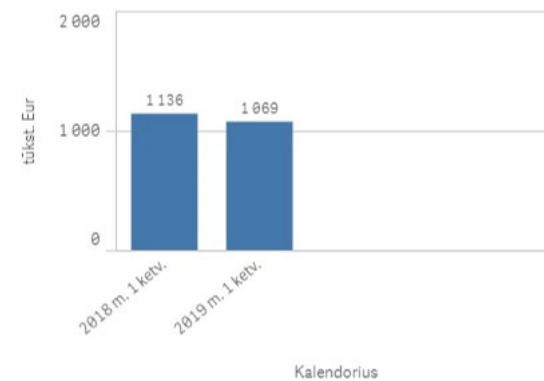
Bendrosios ir administracinės sąnaudos



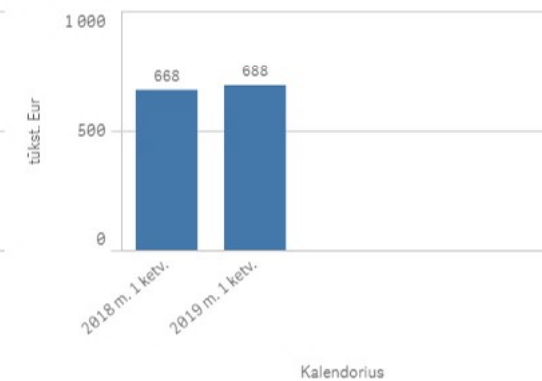
Grynasis pelnas (nuostoliai)



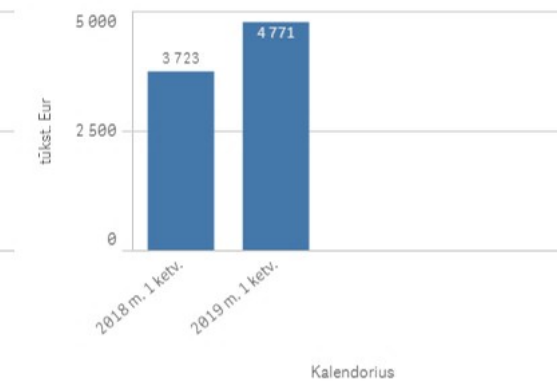
EBITDA



Daugiau kaip 90 d. pradelstų pirkėjų įsiskolinimų suma



Pinigai ir pinigų ekvivalentai

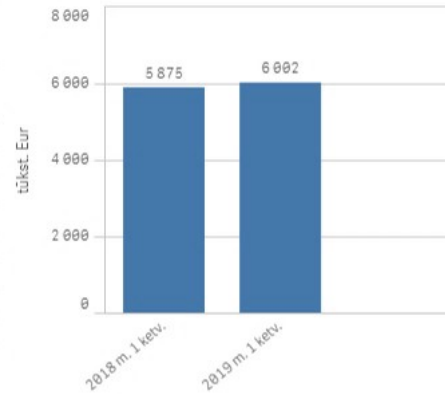


# UAB „Kauno vandenys“ 2019 m. 1 ketv. finansiniai duomenys

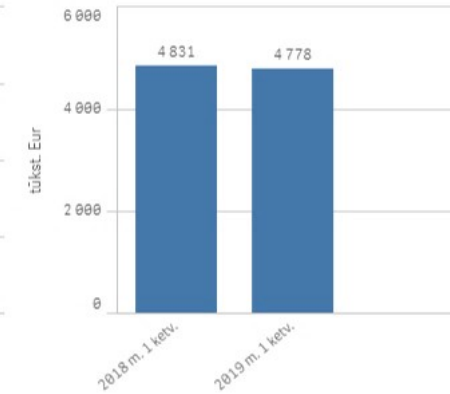
Bendrovių finansinių ataskaitų pagrindiniai duomenys, tūkst. eur

	Kalendorius ▼	
	2018 m. 1 ketv.	2019 m. 1 ketv.
<b>UAB „Kauno vandenys“</b>		
Pardavimo pajamos	5 875	6 002
Pardavimo savikaina	4 831	4 778
Bendrosios ir administracinės sąnaudos	620	645
Grynasis pelnas (nuostoliai)	474	618
EBITDA	2 203	2 414
Pinigai ir pinigų ekvivalentai	11 427	8 622
Daugiau kaip 90 dienų pradelstų pirkėjų įsiskolinimų suma	1 787	6 612

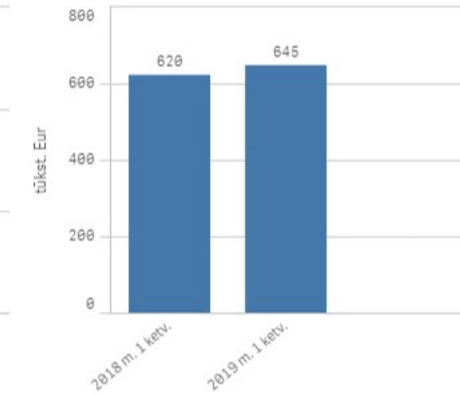
Pardavimo pajamos



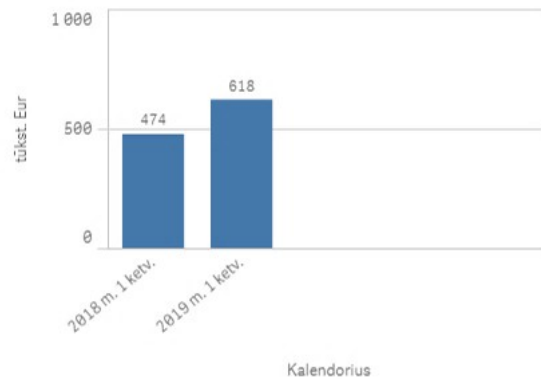
Pardavimo savikaina



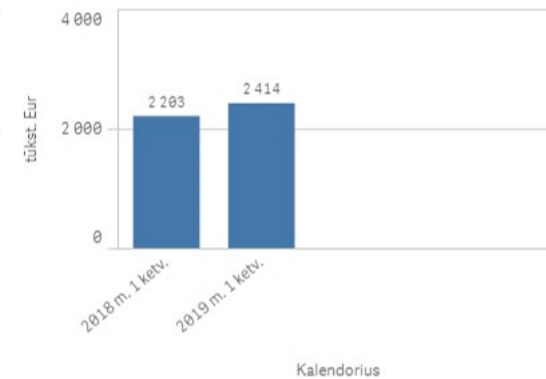
Bendrosios ir administracinės sąnaudos



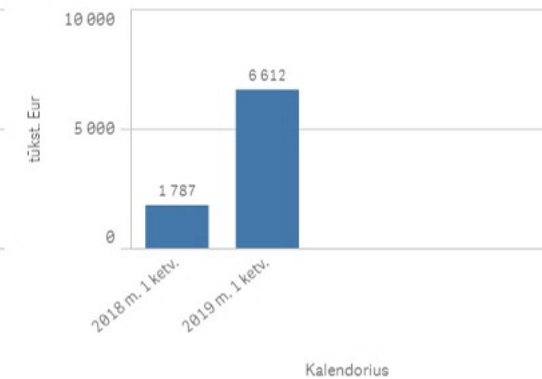
Grynasis pelnas (nuostoliai)



EBITDA



Daugiau kaip 90 d. pradelstų pirkėjų įsiskolinimų suma



Pinigai ir pinigų ekvivalentai

