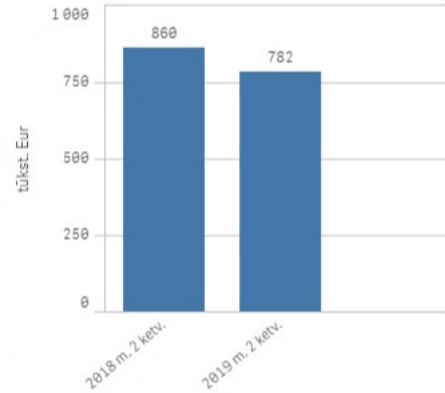


UAB Kauno butų ūkio 2019 m. 2 ketv. finansiniai duomenys

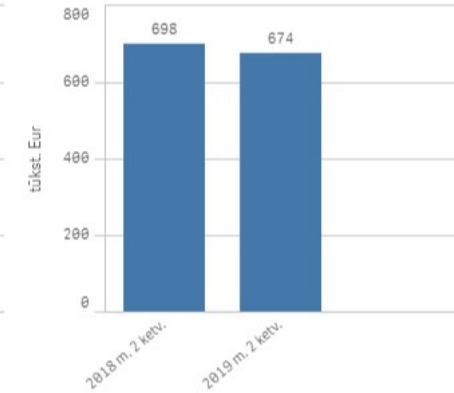
Bendrovių finansinių ataskaitų pagrindiniai duomenys, tūkst. eur

	Kalendorius	
	2018 m. 1 pusr.	2019 m. 1 pusr.
UAB Kauno butų ūkis		
Pardavimo pajamos	1 723	1 645
Pardavimo savikaina	1 416	1 393
Bendrosios ir administracinės sąnaudos	175	140
Grynasis pelnas (nuostoliai)	106	88
EBITDA	153	135
Pinigai ir pinigų ekvivalentai	808	662
Daugiau kaip 90 dienų pradelstų pirkėjų įsiskolinimų suma	218	233

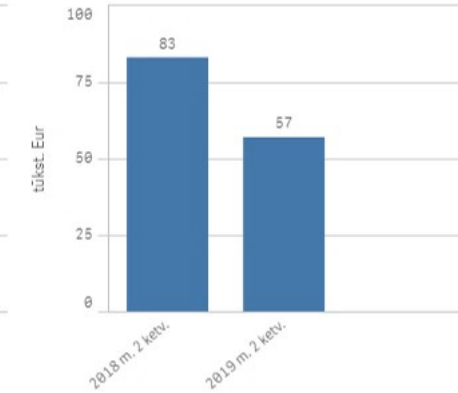
Pardavimo pajamos



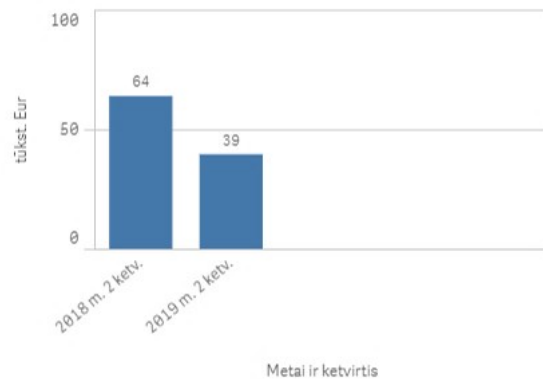
Pardavimo savikaina



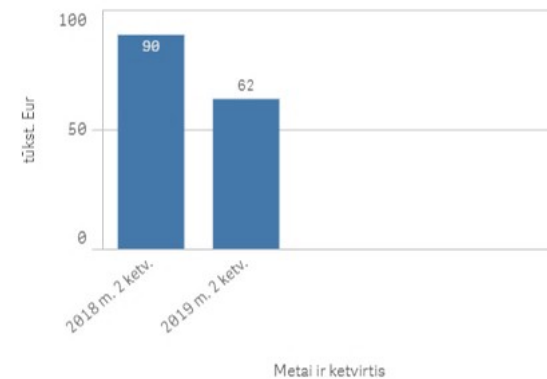
Bendrosios ir administracinės sąnaudos



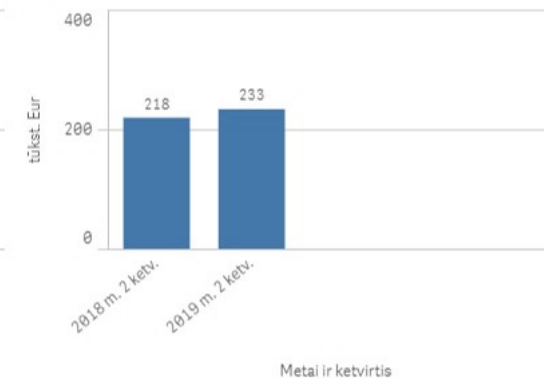
Grynasis pelnas (nuostoliai)



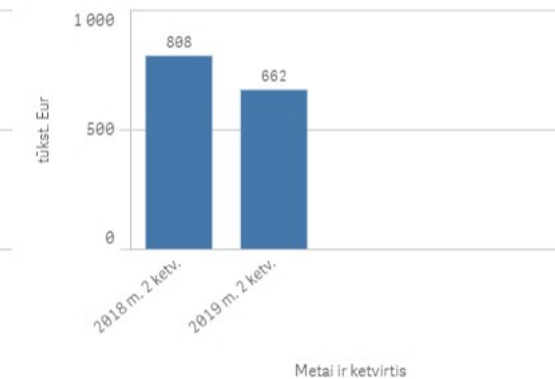
EBITDA



Daugiau kaip 90 d. pradelstų pirkėjų įsiskolinimų suma



Pinigai ir pinigų ekvivalentai

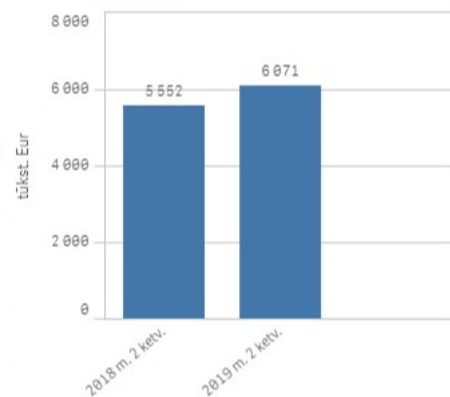


AB „Kauno energija“ 2019 m. 2 ketv. finansiniai duomenys

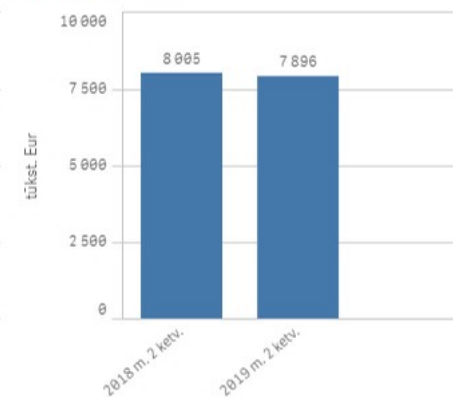
Bendrovių finansinių ataskaitų pagrindiniai duomenys, tūkst. eur

	Kalendorius	
	2018 m. 1 pusr.	2019 m. 1 pusr.
AB „Kauno energija“		
Pardavimo pajamos	38 222	34 443
Pardavimo savikaina	31 079	30 272
Bendrosios ir administracinės sąnaudos	1 509	1 456
Grynasis pelnas (nuostoliai)	5 537	2 335
EBITDA	9 203	5 907
Pinigai ir pinigų ekvivalentai	13 722	13 040
Daugiau kaip 90 dienų pradelstų pirkėjų įsiskolinimų suma	9 941	8 341

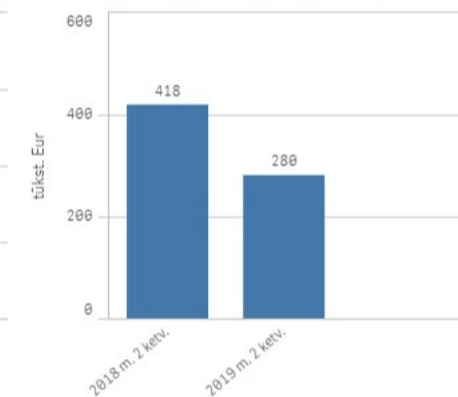
Pardavimo pajamos



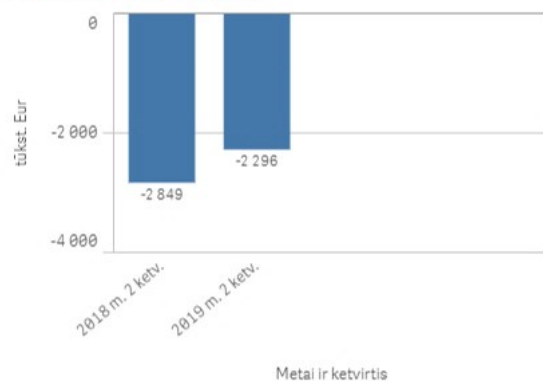
Pardavimo savikaina



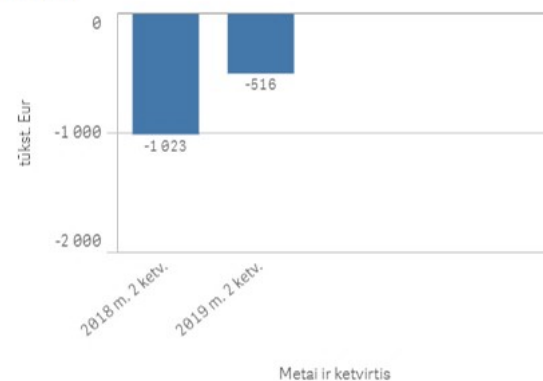
Bendrosios ir administracinės sąnaudos



Grynasis pelnas (nuostoliai)

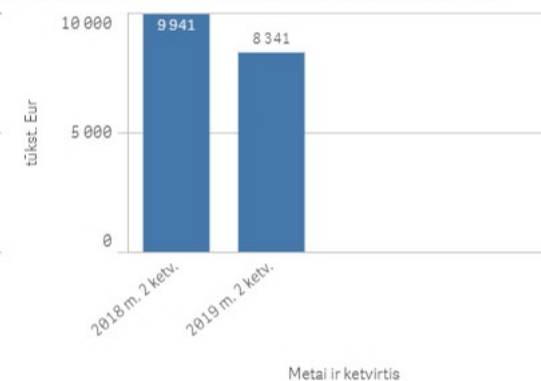


EBITDA



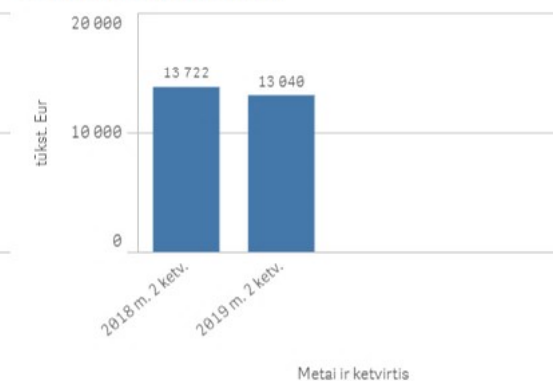
Metai ir ketvirtis

Daugiau kaip 90 d. pradelstų pirkėjų įsiskolinimų suma



Metai ir ketvirtis

Pinigai ir pinigų ekvivalentai



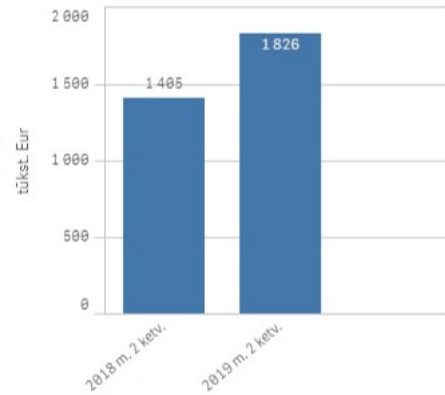
Metai ir ketvirtis

UAB „Kauno gatvių apšvietimas“ 2019 m. 2 ketv. finansiniai duomenys

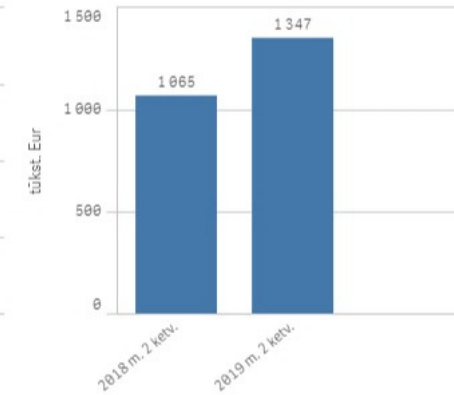
Bendrovių finansinių ataskaitų pagrindiniai duomenys, tūkst. eur

	Kalendorius	
	2018 m. 1 pusr.	2019 m. 1 pusr.
UAB „Kauno gatvių apšvietimas“		
Pardavimo pajamos	2 667	3 217
Pardavimo savikaina	2 021	2 421
Bendrosios ir administracinės sąnaudos	207	220
Grynasis pelnas (nuostoliai)	390	506
EBITDA	527	695
Pinigai ir pinigų ekvivalentai	459	939
Daugiau kaip 90 dienų pradelstų pirkėjų įsiskolinimų suma	0	0

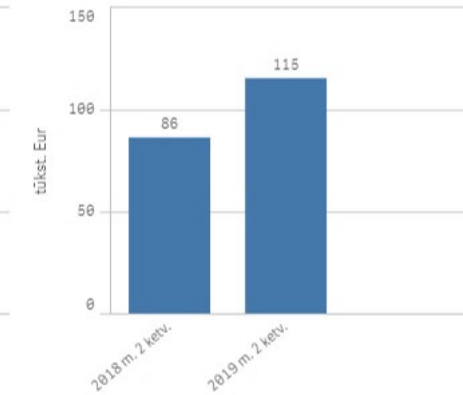
Pardavimo pajamos



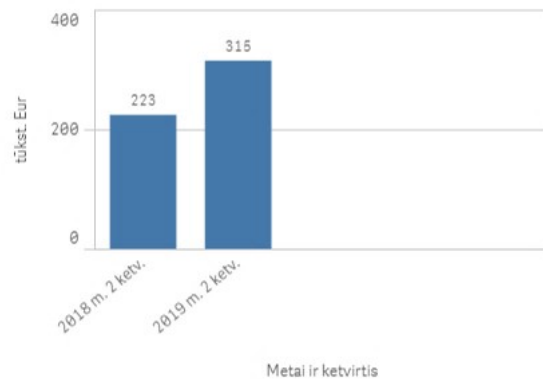
Pardavimo savikaina



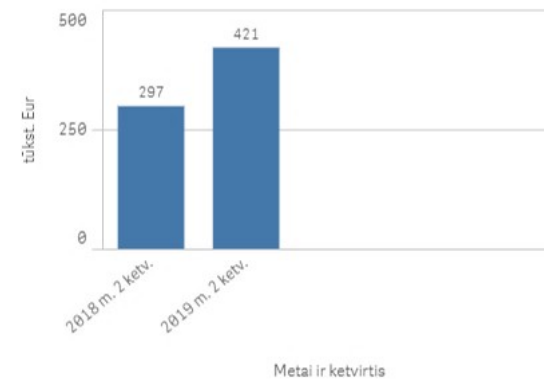
Bendrosios ir administracinės sąnaudos



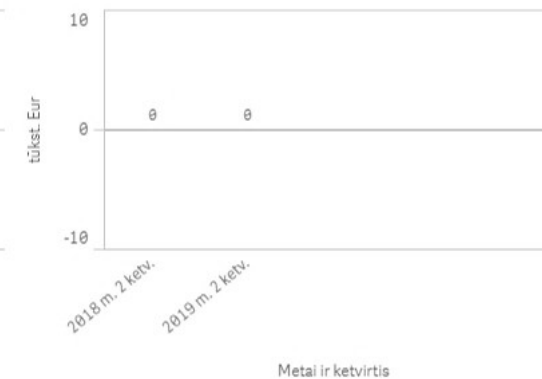
Grynasis pelnas (nuostoliai)



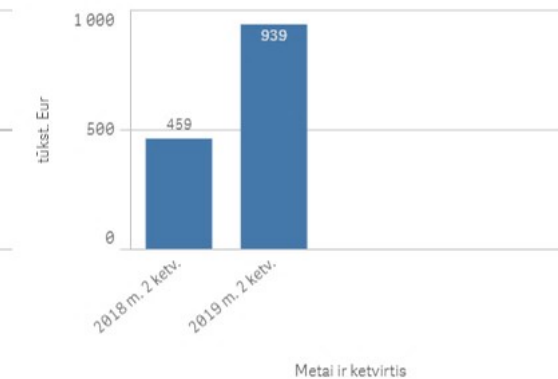
EBITDA



Daugiau kaip 90 d. pradelstų pirkėjų įsiskolinimų suma



Pinigai ir pinigų ekvivalentai

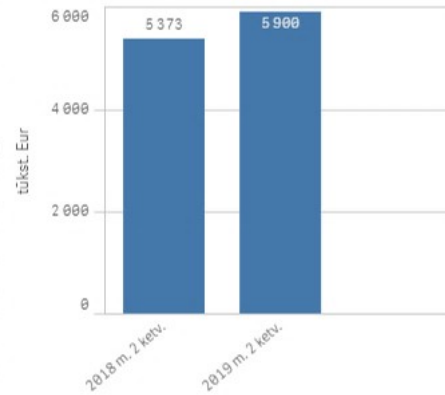


UAB „Kauno švara“ 2019 m. 2 ketv. finansiniai duomenys

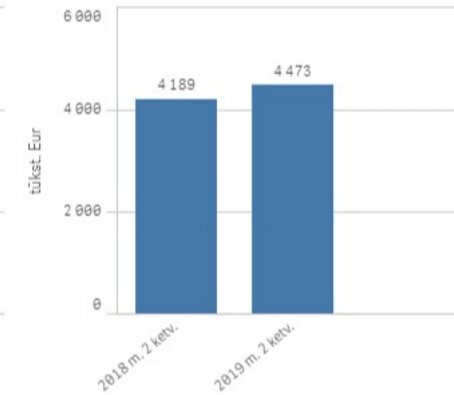
Bendrovių finansinių ataskaitų pagrindiniai duomenys, tūkst. eur

	Kalendorius	
	2018 m. 1 pusr.	2019 m. 1 pusr.
UAB „Kauno švara“		
Pardavimo pajamos	10 281	11 638
Pardavimo savikaina	7 770	8 893
Bendrosios ir administracinės sąnaudos	1 060	1 138
Grynasis pelnas (nuostoliai)	1 248	1 388
EBITDA	2 279	2 560
Pinigai ir pinigų ekvivalentai	4 061	3 712
Daugiau kaip 90 dienų pradelstų pirkėjų įsiskolinimų suma	711	707

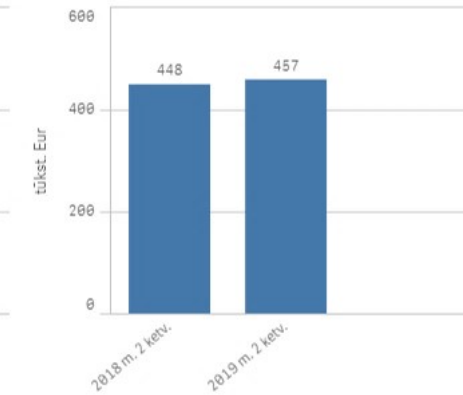
Pardavimo pajamos



Pardavimo savikaina



Bendrosios ir administracinės sąnaudos

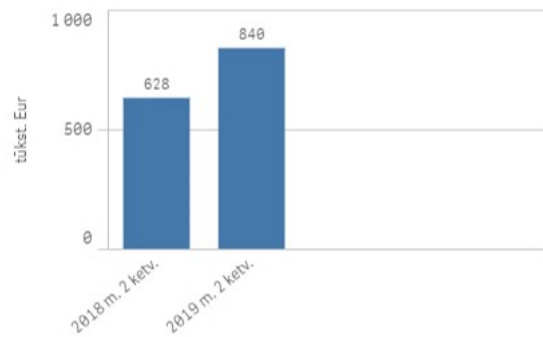


Kalendorius

Metai ir ketvirtis

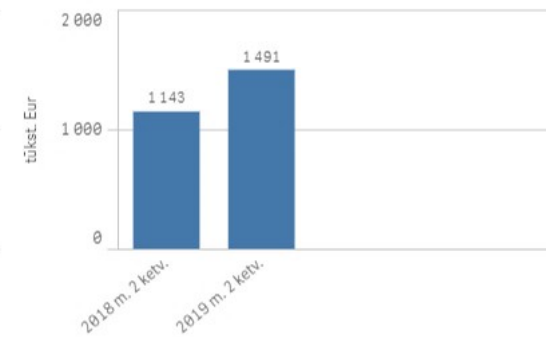
Metai ir ketvirtis

Grynasis pelnas (nuostoliai)



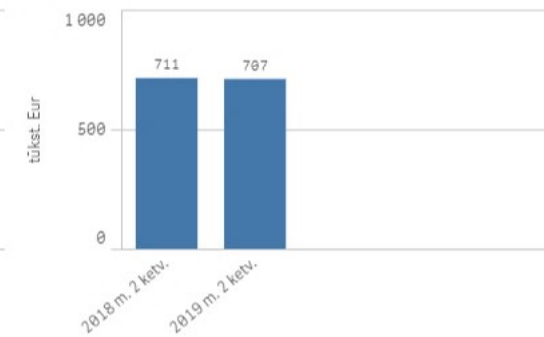
Metai ir ketvirtis

EBITDA



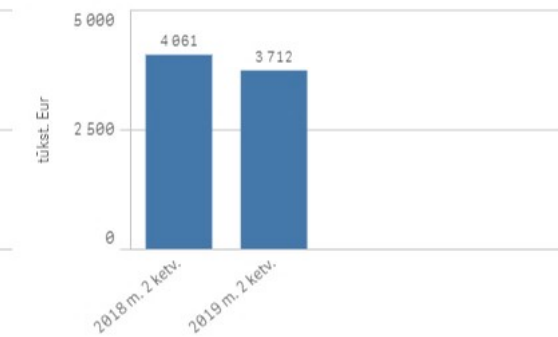
Metai ir ketvirtis

Daugiau kaip 90 d. pradelstų pirkėjų įsiskolinimų suma



Metai ir ketvirtis

Pinigai ir pinigų ekvivalentai



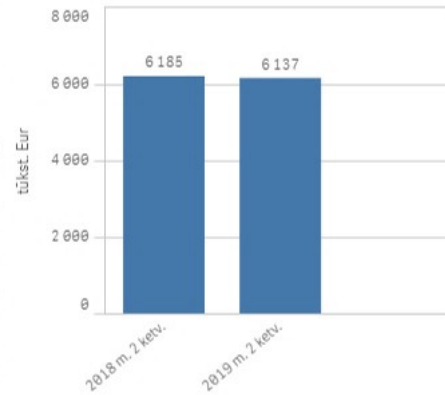
Metai ir ketvirtis

UAB „Kauno vandenys“ 2019 m. 2 ketv. finansiniai duomenys

Bendrovių finansinių ataskaitų pagrindiniai duomenys, tūkst. eur

	Kalendorius	
	2018 m. 1 pusr.	2019 m. 1 pusr.
UAB „Kauno vandenys“		
Pardavimo pajamos	12 060	12 139
Pardavimo savikaina	10 048	10 011
Bendrosios ir administracinės sąnaudos	1 308	1 363
Grynasis pelnas (nuostoliai)	824	835
EBITDA	4 296	4 434
Pinigai ir pinigų ekvivalentai	9 746	3 903
Daugiau kaip 90 dienų pradelstų pirkėjų įsiskolinimų suma	1 750	1 591

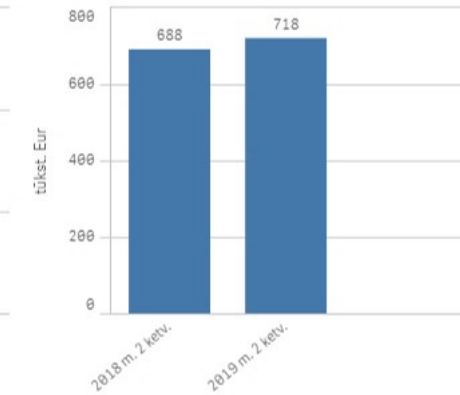
Pardavimo pajamos



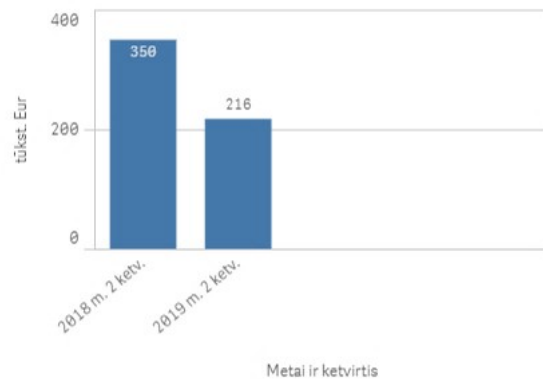
Pardavimo savikaina



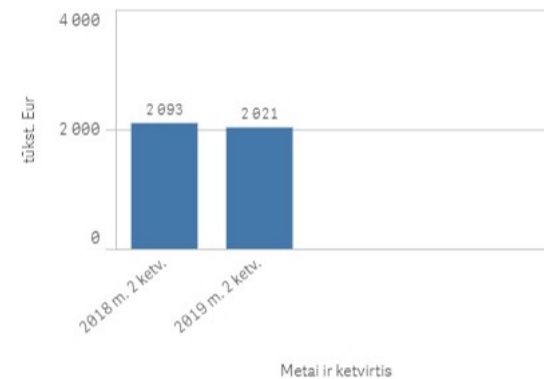
Bendrosios ir administracinės sąnaudos



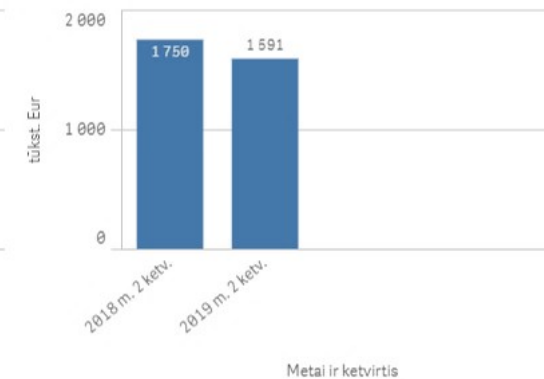
Grynasis pelnas (nuostoliai)



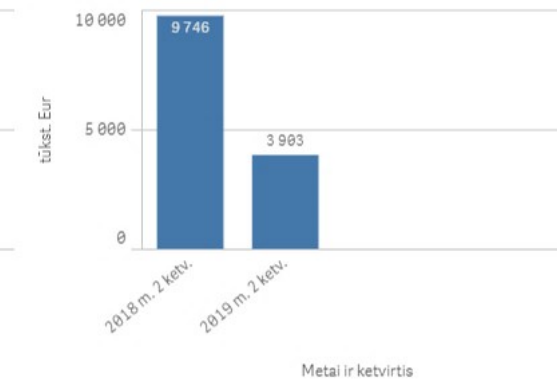
EBITDA



Daugiau kaip 90 d. pradelstų pirkėjų įsiskolinimų suma



Pinigai ir pinigų ekvivalentai

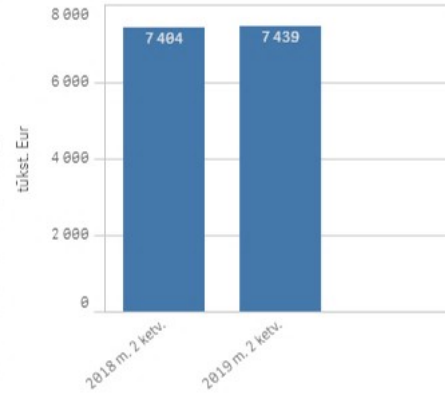


UAB „Kauno autobusai“ 2019 m. 2 ketv. finansiniai duomenys

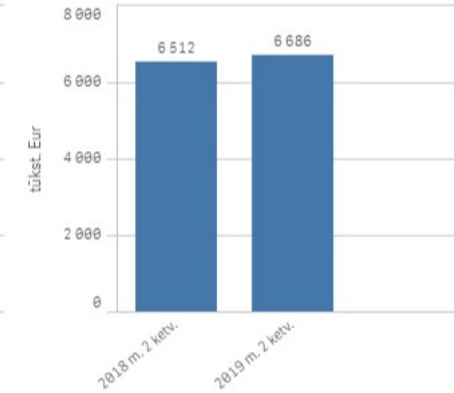
Bendrovių finansinių ataskaitų pagrindiniai duomenys, tūkst. eur

	Kalendorius	
	2018 m. 1 pusr.	2019 m. 1 pusr.
UAB „Kauno autobusai“		
Pardavimo pajamos	14 757	14 844
Pardavimo savikaina	12 879	13 622
Bendrosios ir administracinės sąnaudos	1 578	1 928
Grynasis pelnas (nuostoliai)	352	-585
EBITDA	1 855	630
Pinigai ir pinigų ekvivalentai	6 547	3 526
Daugiau kaip 90 dienų pradelstų pirkėjų įsiskolinimų suma	43	20

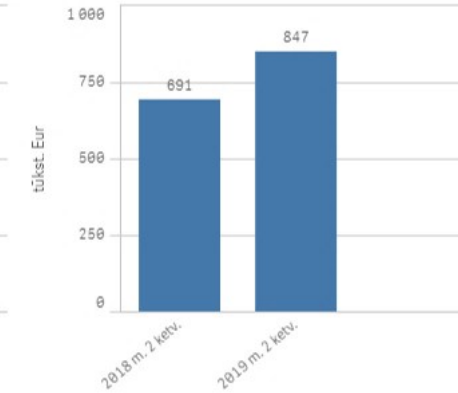
Pardavimo pajamos



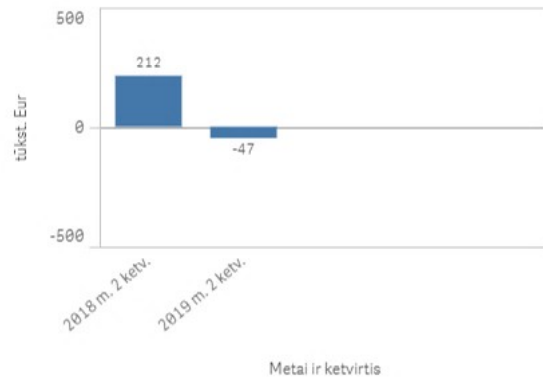
Pardavimo savikaina



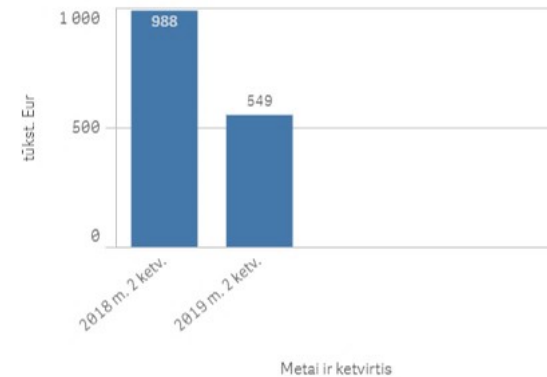
Bendrosios ir administracinės sąnaudos



Grynasis pelnas (nuostoliai)

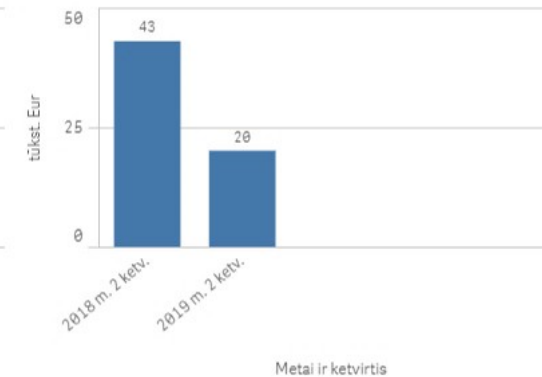


EBITDA



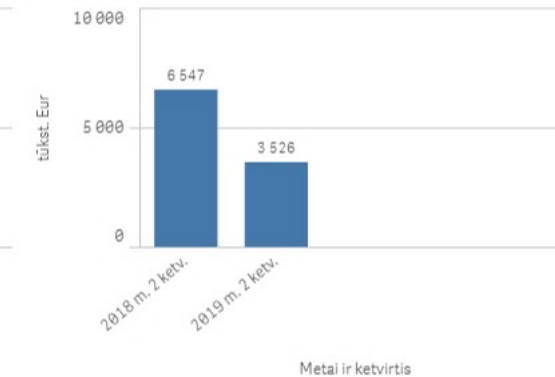
Kalendorius

Daugiau kaip 90 d. pradelstų pirkėjų įsiskolinimų suma



Metai ir ketvirtis

Pinigai ir pinigų ekvivalentai



Metai ir ketvirtis