

**IKIMOKYKLINIS IR PRIEŠMOKYKLINIS UGDYMAS
KAUNO MIESTE**
Statistinių duomenų analizė

2021 m., Kaunas

IKIMOKYKLINIŲ IR PRIEŠMOKYKLINIŲ GRUPIŲ SUDARYMO 2021 M. ANALIZĖ

1 lentelė

Ikimokyklinių ir priešmokyklinių grupių sudarymo rodikliai 2021-01-18

Seniūnija	Įstaigų skaičius*	Vietų skaičius	Vaikų skaičius	Laisvų vietų skaičius	Nepatekusių vaikų skaičius	Laukiančių vaikų skaičius
Aleksoto	7	850	843	4	355	796
Centro	6	734	699	27	211	448
Dainavos	14	2788	2647	133	170	1275
Eigulių	16	2647	2495	97	126	1164
Gričiupio	12	1430	1370	62	190	586
Panemunės	8	966	969	19	145	507
Petrašiūnų	5	562	504	47	13	163
Šančių	5	820	803	18	39	335
Šilainių	14	2194	2265	10	1137	1838
Vilijampolės	8	943	938	17	134	479
Žaliakalnio	10	1058	999	53	150	553
	105	14992	14532	487	2670	8144

* - drauge su bendrojo ugdymo mokyklomis, kuriose yra I modelio priešmokyklinės grupės PASTABA. Nepatekusių vaikų skaičių tikslina padalinti perpus, nes didžioji dauguma tėvų pateikę prašymus į 2 ugdymo įstaigas

2 lentelė

Ikimokyklinių ir priešmokyklinių grupių sudarymo rodikliai 2021-05-03

Seniūnija	Įstaigų skaičius	Vietų skaičius	Vaikų skaičius	Laisvų vietų skaičius	Nepatekusių vaikų skaičius	Laukiančių vaikų skaičius
Aleksoto	7	850	840	8	337	900
Centro	6	734	710	23	238	556
Dainavos	14	2788	2683	99	122	1494
Eigulių	16	2647	2513	89	109	1414
Gričiupio	12	1430	1375	58	158	712
Panemunės	8	966	969	20	137	619
Petrašiūnų	5	562	509	39	7	193
Šančių	5	820	806	15	33	397
Šilainių	14	2194	2267	7	1080	2120
Vilijampolės	8	943	939	13	131	600
Žaliakalnio	10	1058	1000	49	134	705
	105	14992	14611	420	2486	9710

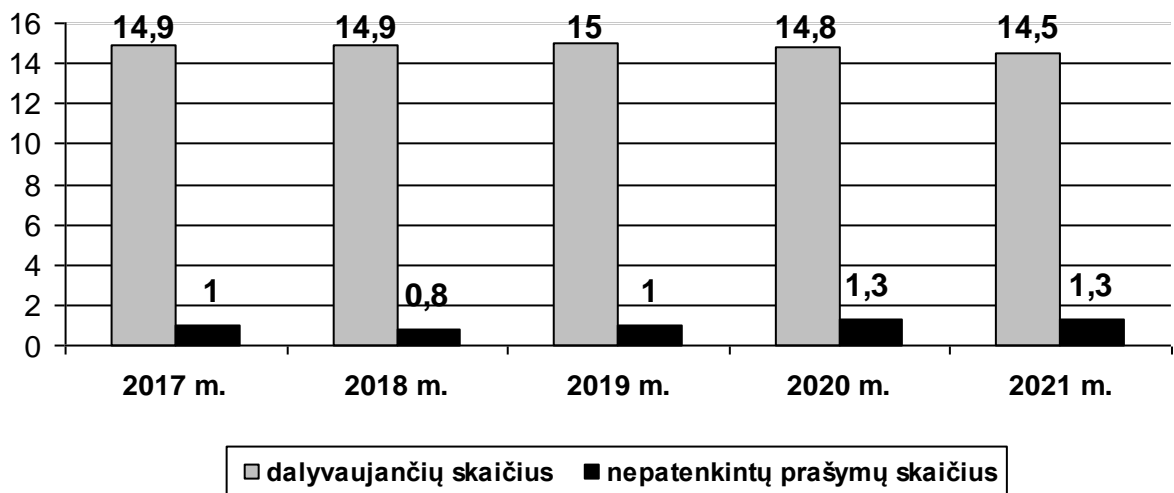
Ikimokyklinių ir priešmokyklinių grupių sudarymo rodikliai 2021-10-06

Seniūnija	Įstaigų skaičius*	Vietų skaičius	Vaikų skaičius	Laisvų vietų skaičius	Nepatekusių vaikų skaičius	Laukiančių vaikų skaičius
Aleksoto	7	855	848	2	392	620
Centro	6	737	693	31	213	363
Dainavos	14	2788	2592	182	136	1002
Eigulių	15*	2641	2452	142	142	943
Gričiupio	12	1512	1378	118	127	481
Panemunės	8	971	965	13	124	451
Petrašiūnų	5	562	485	66	6	139
Šančių	5	815	788	32	35	246
Šilainių	14	2207	2251	13	1196	1429
Vilijampolės	8	908	891	21	125	413
Žaliakalnio	10	1093	1012	66	120	484
	104	15089	14355	686	2616	6571

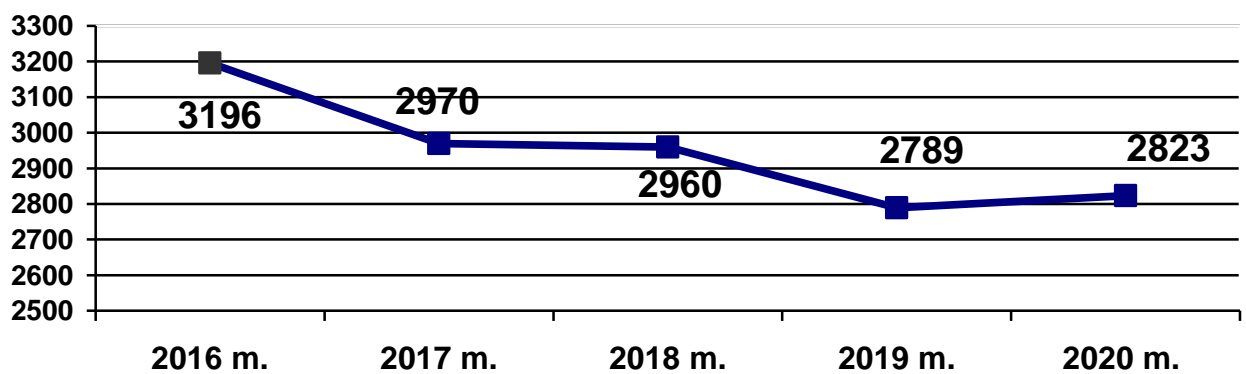
* - nesudaryta priešmokyklinė grupė Martyno Mažvydo progimnazijoje

Ikimokyklinių ir priešmokyklinių grupių sudarymo rodikliai 2021-12-02

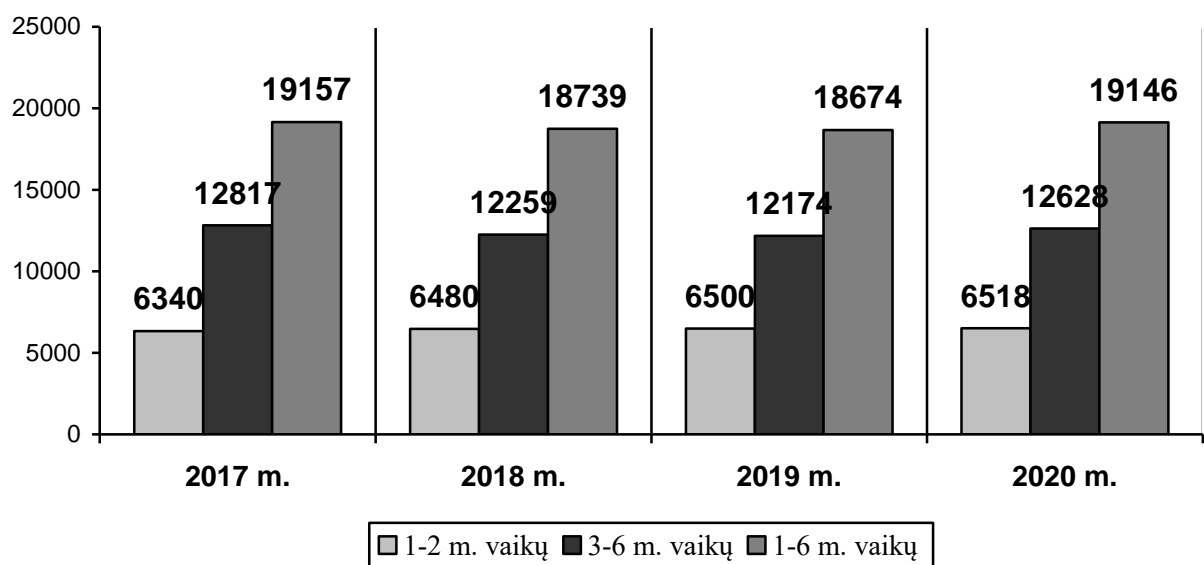
Seniūnija	Įstaigų skaičius*	Vietų skaičius	Vaikų skaičius	Laisvų vietų skaičius	Nepatekusių vaikų skaičius	Laukiančių vaikų skaičius
Aleksoto	7	855	846	3	372	679
Centro	6	737	700	32	209	405
Dainavos	14	2788	2609	166	133	1105
Eigulių	15	2641	2486	114	127	1042
Gričiupio	12	1512	1391	106	126	537
Panemunės	8	971	972	7	119	490
Petrašiūnų	5	562	486	63	6	169
Šančių	5	815	793	27	34	286
Šilainių	14	2207	2123	15	1095	1531
Vilijampolės	8	908	897	15	125	485
Žaliakalnio	10	1093	1017	66	118	531
	104	15089	14320	614	2464	7260



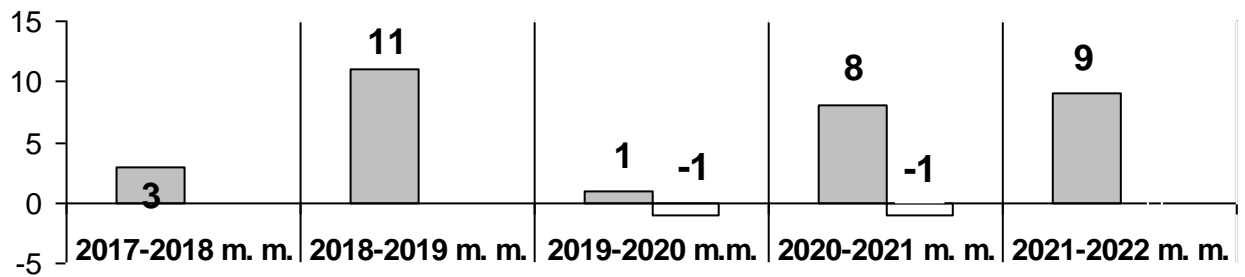
1 diagrama. Švietimo įstaigose ugdomų vaikų dalis ir nepatenkintų prašymų skaičius palyginimas (sausio mėnesiais, tūkst.)



2 diagrama. Kauno miesto savivaldybėje gimusių vaikų skaičius 2016–2020 metais (Lietuvos statistikos departamento duomenys)



3 diagrama. 1–6 metų vaikų skaičiaus kaita Kauno mieste (Lietuvos statistikos departamento duomenys)



4 diagrama. Informacija apie naujų grupių skaičiaus kaitą 2017–2021 metais

Siekiant toliau spręsti vietų ikimokyklinėse grupėse stokos problemą, nuo 2021 m. rugsėjo 1 d. sudarytos 9 naujos grupės ir sukurtos 132 papildomos vietos:

Kauno Žaliakalnio lopšelyje-darželyje 2 darželio grupės (35 vietos);

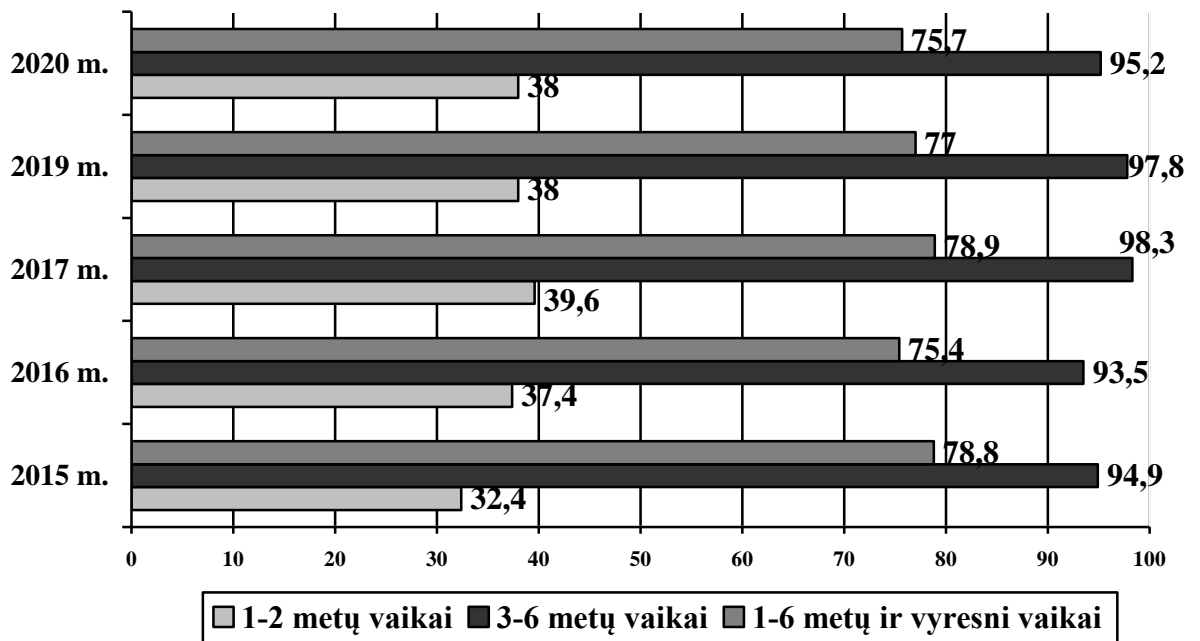
Kauno lopšelyje-darželyje „Šilinukas“ 6 grupės (3 lopšelio ir 3 darželio, 82 vietos);

Kauno lopšelyje-darželyje „Vyturėlis“ 1 lopšelio grupę (15 vietų).

5 lentelė

Ikimokyklinių ir priešmokyklinių grupių skaičiaus ir jų darbo trukmės kaita

Grupės tipas pagal vaikų amžių	Grupės veiklos trukmė (val. per dieną)	Grupių skaičius	
		2020-2021 mokslo metų pradžioje	2021-2022 mokslo metų pradžioje
Lopšelio	4	1	1
	10,5	134	138
	12	41	43
	14	-	-
	Savaitinė	-	-
	Iš viso	176	182
Darželio	7	1	-
	9	1	2
	10,5	330	334
	12	129	124
	14	-	-
	Savaitinė	5	4
	Iš viso	466	464
Priešmokyklinės	4	19	19
	7	1	1
	10,5	111	116
	12	48	46
	14	-	-
	Savaitinė	-	1
	Iš viso	179	183
Iš viso		821	829



5 diagrama. Švietimo įstaigose ugdomų 1–6 metų vaikų dalis, procentais

IŠVADOS

- Didžiausias institucinio ikimokyklinio ugdymo poreikis išlieka Šilainių, Aleksoto ir Centro seniūnijose.
- Per pastaruosius dvejus mokslo metus mažėja įstaigas lankančių vaikų skaičius ir daugėja laisvų vietų.
- Lyginant su praėjusiais mokslo metais, sudaryta 6 lopšelio ir 4 priešmokyklinėmis grupėmis daugiau.

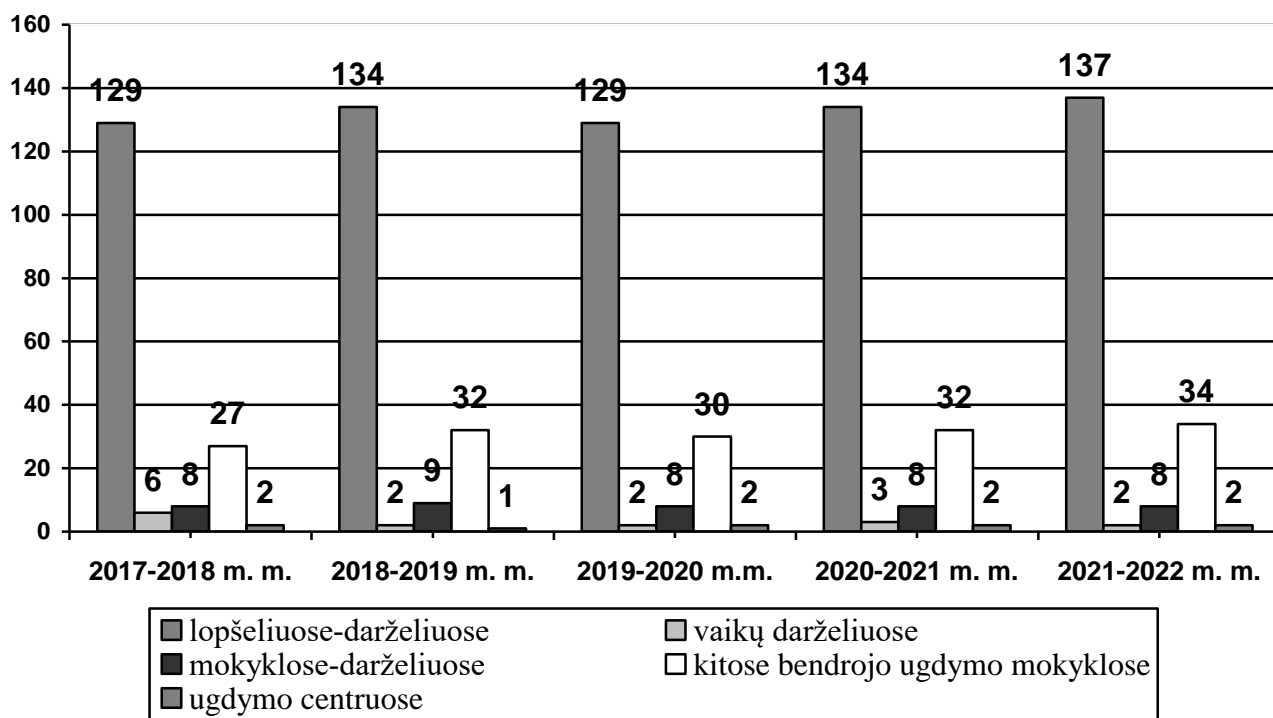
PRIEŠMOKYKLINIO UGDYMO ORGANIZAVIMO 2021 M. ANALIZĖ

1 lentelė

Priešmokyklinių grupių skaičiaus kaita

Įstaigos tipas*	Grupių skaičius		Grupių skaičiaus pokytis
	2020–2021 m. m.	2021–2022 m. m.	
Ikimokyklinėse įstaigose	137	139	+2
Iš jų:			
lopšeliuose-darželiuose	134	137	+3
vaikų darželiuose	3	2	-1
Mokyklose-darželiuose	8	8	-
Kitose bendrojo ugdymo mokyklose	32	34	+2
Iš jų:			
pradinėse mokyklose	6	3	-3
progimnazijose	6	11	+5
mokyklose-daugiafunkčiuose centruose	11	13	+2
gimnazijose	9	7	-2
Ugdymo centruose	2	2	-
Iš viso:	179	183	+4

* – įstaigų tipai nuo 2021 m. rugsėjo mėn.



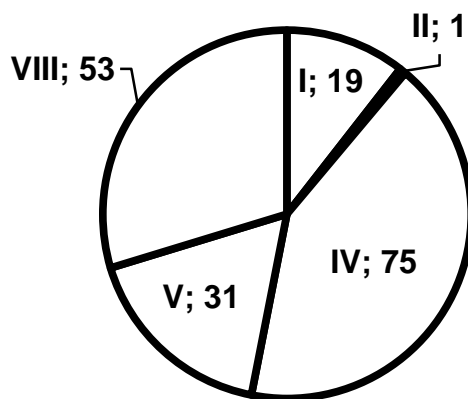
1 diagrama. Priešmokyklinių grupių skaičius pagal įstaigų tipus 2017–2021 metais

**I modelio priešmokyklinių grupių bendrojo ugdymo mokyklose* sudarymas 2021–2022
mokslo metais**

Mokykla	Planuotas grupių skaičius	Grupių skaičius	Vaikų skaičius**
Pradinės mokyklos			
Kauno Panemunės pradinė mokykla	2	2	41
Kauno „Varpelio“ pradinė mokykla	1	1	20
Iš viso:	3	3	61
Progimnazijos			
Vytauto Didžiojo universiteto „Atžalyno“ progimnazija	1	-	-
Kauno Simono Daukanto progimnazija	1	-	-
Kauno Jurgio Dobkevičiaus progimnazija	1	1	18
Kauno Tado Ivanausko progimnazija	1	1	20
Kauno šv. Kazimiero progimnazija	2	2	30
Kauno Vinco Kudirkos progimnazija	1	-	-
Kauno Viktoro Kuprevičiaus progimnazija	2	1	9
Kauno Martyno Mažvydo progimnazija	1	-	-
Kauno Milikonių progimnazija	1	1	21
Kauno Petrašiūnų progimnazija	1	-	-
Kauno Pilėnų progimnazija	1	-	-
Kauno Suzukio progimnazija	2	4	50
Kauno Juozo Urbšio progimnazija	1	-	-
Kauno technologijos universiteto Vaižganto progimnazija	1	-	-
Iš viso:	17	10	148
Pagrindinė mokykla			
Vytauto Didžiojo universiteto klasikinio ugdymo mokykla	2	3	46
Iš viso:	2	2	46
Gimnazijos			
Prezidento Valdo Adamkaus gimnazija	2	2	40
Kauno Kovo 11-osios gimnazija	1	-	-
Kauno Palemono gimnazija	1	1	14
Kauno Rokų gimnazija	1	-	-
Kauno Veršvų gimnazija	1	1	24
Iš viso:	6	4	78
Iš viso bendrojo ugdymo mokyklose:	26	18	333

* - be mokyklų-darželių, daugiaviečių ir ugdymo centrų;

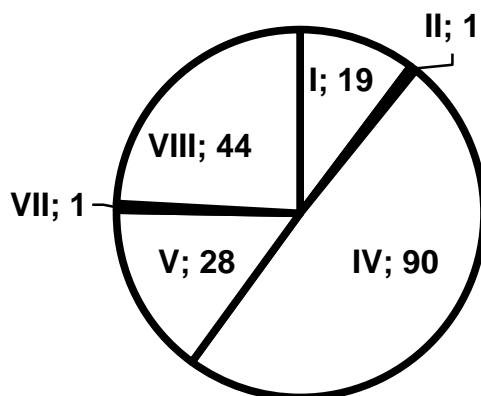
** - tik priešmokyklinio amžiaus vaikų spalio mėn.



I modelis – 4 val. per dieną;
 II modelis – 7 val. per dieną;
 IV modelis – 10,5 val. per dieną;
 V modelis – 12 val. per dieną;
 VIII modelis – mišri

Iš 53 mišrių priešmokyklinių grupių veiklos trukmė:
 35 grupės – 10,5 val. per dieną;
 17 grupių – 12 val. per dieną;
 1 savaitinė grupė

2 diagrama. Priešmokyklinio ugdymo grupių skaičius 2020–2021 mokslo metais pagal modelius



I modelis – 4 val. per dieną;
 II modelis – 7 val. per dieną;
 IV modelis – 10,5 val. per dieną;
 V modelis – 12 val. per dieną;
 VII modelis – savaitinė

VIII modelis – mišri
 Iš 53 mišrių priešmokyklinių grupių veiklos trukmė:
 26 grupės – 10,5 val. per dieną;
 18 grupių – 12 val. per dieną

3 diagrama. Priešmokyklinio ugdymo grupių skaičius 2021–2022 mokslo metais pagal modelius

IŠVADOS:

- Priešmokyklinių grupių skaičius padidėjo, sudaryta 4 grupėmis daugiau negu pernai.
- Didžioji dauguma priešmokyklinukų, kaip ir kasmet, ugdomi ikimokyklinėse įstaigose.
- Populiariausiais išlieka tie patys priešmokyklinio ugdymo organizavimo modeliai: IV modelio grupės ikimokyklinėse įstaigose ir I – bendrojo ugdymo mokyklose. Sumažėjo VIII modelio (mišrių) priešmokyklinių grupių.

VAIKŲ, UGDOMŲ PAGAL IKIMOKYKLINIO IR (AR) PRIEŠMOKYKLINIO UGDYMO PROGRAMAS, ŠEIMŲ SOCIALINĖ SITUACIJA

Lentelė

2021 m. sausio mėn. duomenys

Nr.		Skaičius
1.	Ištaigą lankančių vaikų skaičius	15411
2.	Švietimo pagalbos gavėjai, kuriems teikiama socialinio pedagogo pagalba	970

3. Informacija apie šeimų socialinę situaciją (įstaigas lankančių vaikų):

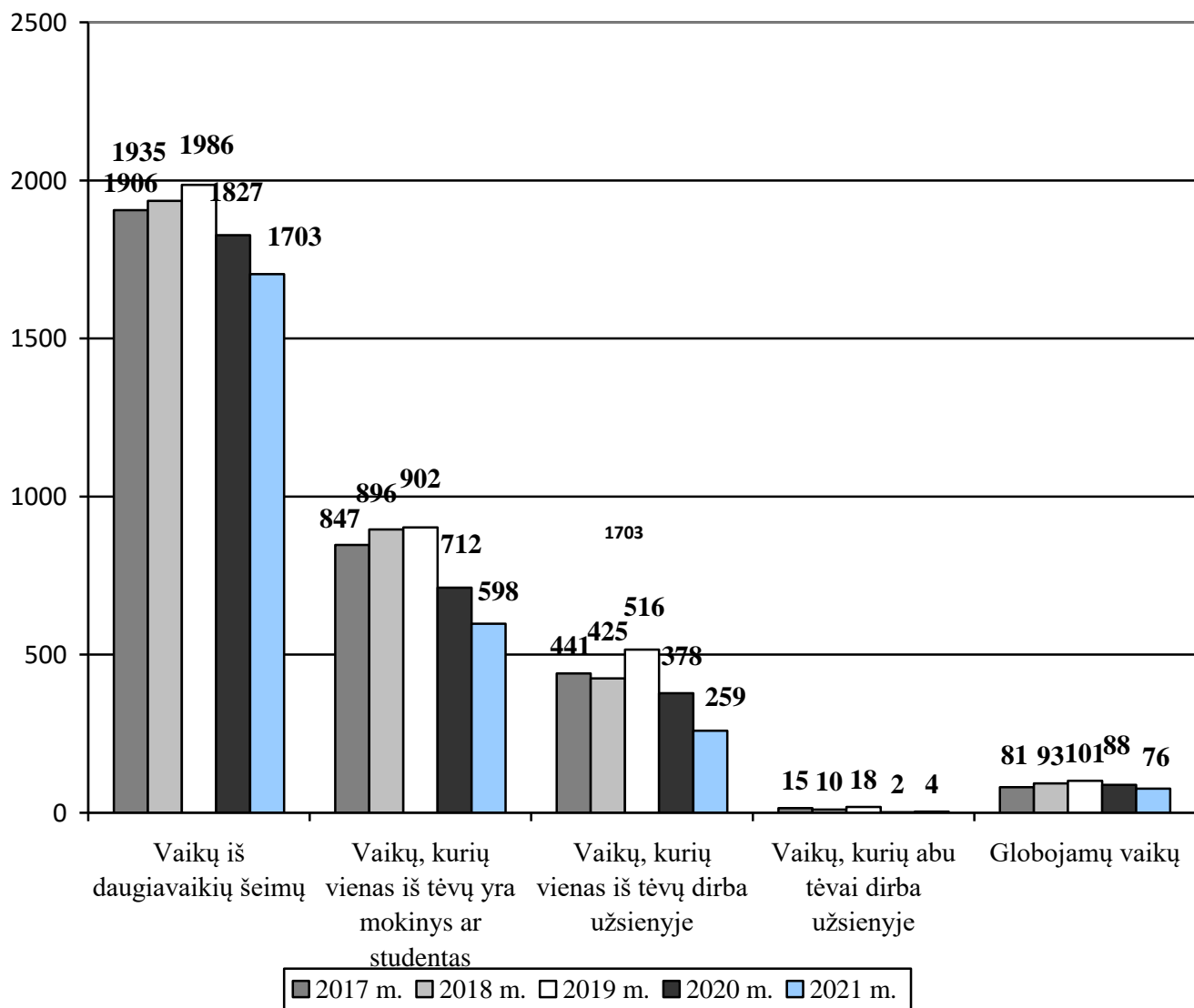
3.1.	iš šeimų, auginančių tris ir daugiau vaikų	1703
3.2.	augančių neformaliose šeimose (tėvai nesusituokę)	962
3.3.	kurių tėvai išsituokę	650
3.4.	kurie yra su negalia, žymiais vystymosi sutrikimais	390
3.5.	kurių vienas iš tėvų yra moksleivis ar studentas	598
3.6.	3.6.1. kurių vienas iš tėvų dirba užsienyje	259
	3.6.2. kurių abu tėvai dirba užsienyje	4
3.7.	kurie turi vieną iš tėvų (vienas iš tėvų nenurodytas vaiko gimimo liudijime, teismo pripažintas dingusiu be žinios, nežinia, kur esančiu, neveiksniu arba atlieka laisvės atėmimo bausmę pataisos įstaigose)	194
3.8.	kurių vienas iš tėvų miręs	81
3.9.	globojamų	76
3.10.	iš kitakalbių (tautinių mažumų ir užsieniečių, atvykusių gyventi į Lietuvą) šeimų	130
3.11.	kurių tėvai ar vienas iš tėvų yra bedarbiai	357

4. Informacija apie mažas pajamas gaunančių šeimų vaikus (įstaigas lankančių vaikų):

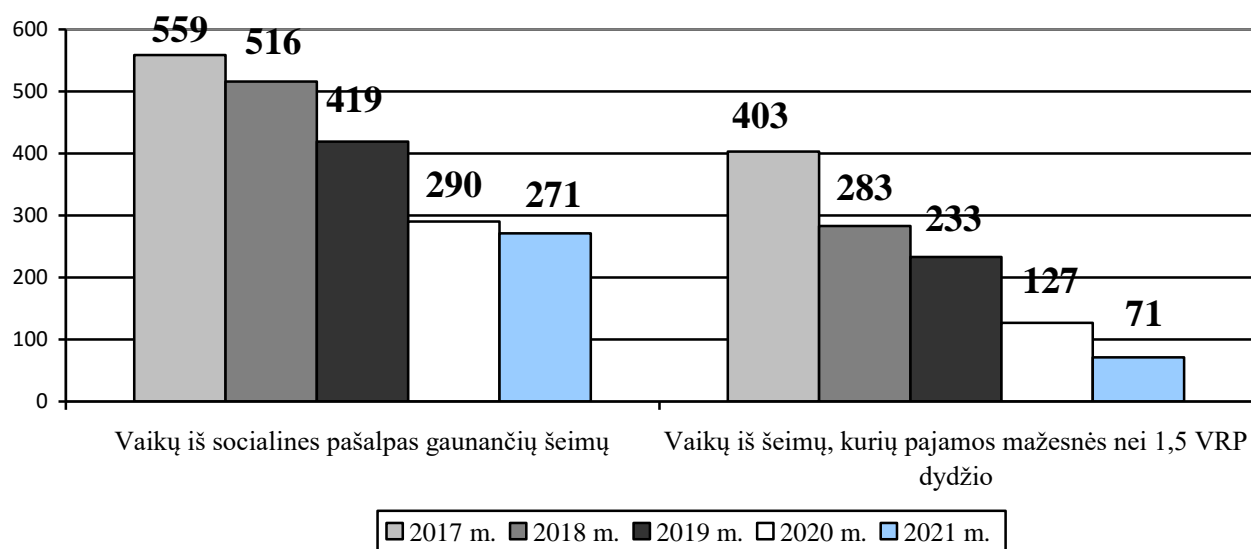
4.1.	4.1.1. iš socialiai remtinų šeimų, gaunančių socialines pašalpas	271
	4.1.2. iš jų priešmokyklinio amžiaus vaikų	63
4.2.	iš šeimų, kurių vienam šeimos nariui per mėnesį tenka 1,5 VRP (iki 192 Eur)	71

5. Informacija apie vaikų šeimose pastebėtas problemas (įstaigas lankančių vaikų):

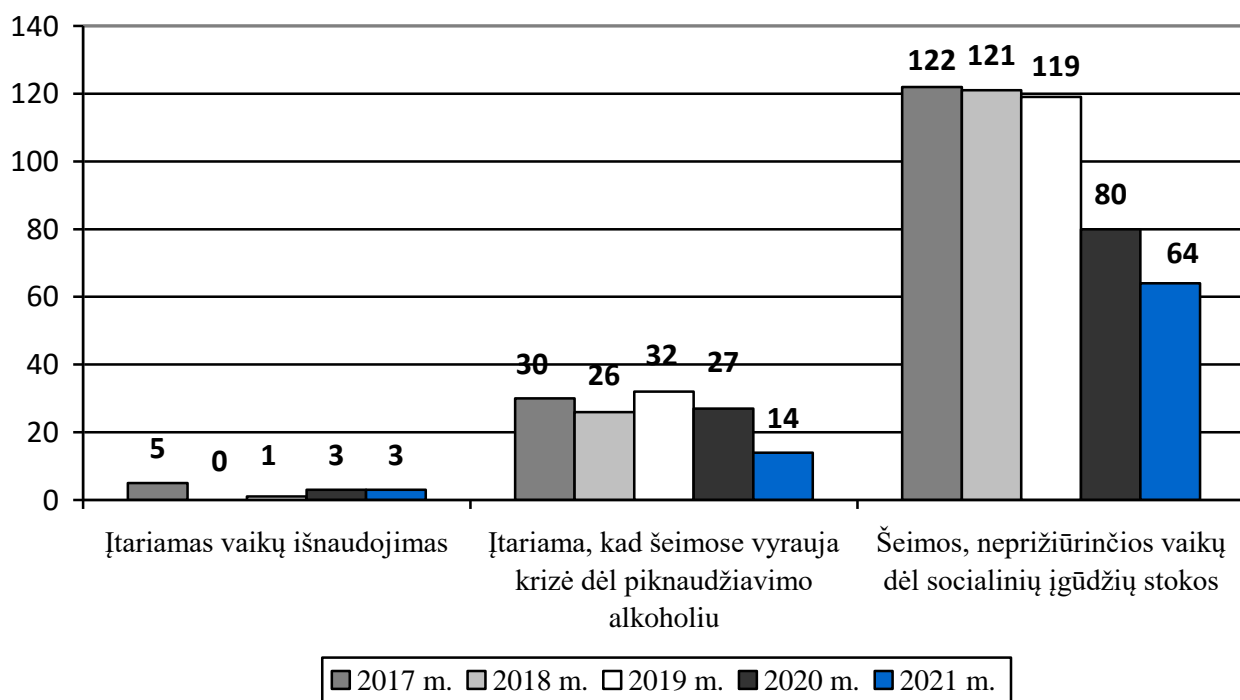
5.1.	patiria smurto, prievartos, seksualinio ar kitokio pobūdžio vaiko išnaudojimo apraiškas	3
5.2.	iš šeimų, kuriose vyrauja krizė dėl to, kad vienas ar keli šeimos nariai piktnaudžiauja alkoholiu	14
5.3.	iš šeimų, kurios dėl socialinių įgūdžių stokos neprižiūri vaikų	64



1 diagrama. Šeimų, kurių vaikai lanko švietimo įstaigas, socialinės situacijos kaita 2017–2021 metais



2 diagrama. Šeimų, gaunančių mažas pajamas, skaičiaus kaita 2017–2021 metais



3 diagrama. Problemų švietimo įstaigas lankančių vaikų šeimose situacijos kaita 2017–2021 metais

IŠVADOS

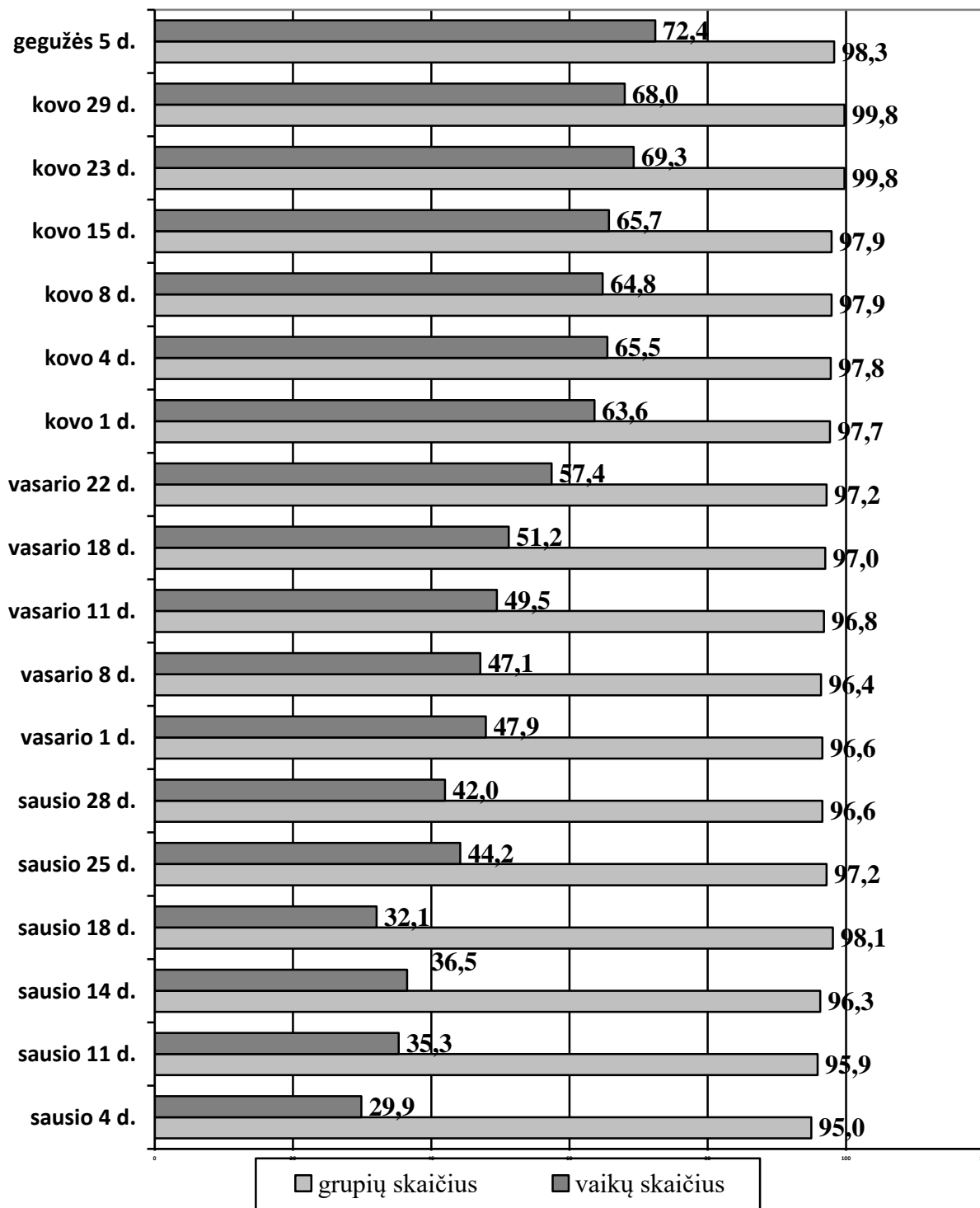
- Įstaigose mažėja vaikų iš daugiavaikių ir moksleivių / studentų šeimų, užsienyje dirbančių tėvų, globjamų vaikų.
- Švietimo įstaigose ir toliau pastebima vaikų iš mažas pajamas gaunančių šeimų skaičius ir socialinės rizikos šeimų mažėjimo tendencija.

UGDYMO ORGANIZAVIMAS EKSTREMALIOS SITUACIJOS SĄLYGOMIS

GRUPIŲ VEIKLA 2021 M. SAUSIO–GEGUŽĖS MĖNESIAIS

Nuo 2020 m. gruodžio mėn. sugriežtinus karantiną ir apribojus ugdymo procesą, vaikų skaičius įstaigose buvo sumažėjęs iki dviejų trečdalių ir didėjo palaipsniui.

Grupių skaičius 2021 m. sausio–gegužės mėn. išliko stabilus.



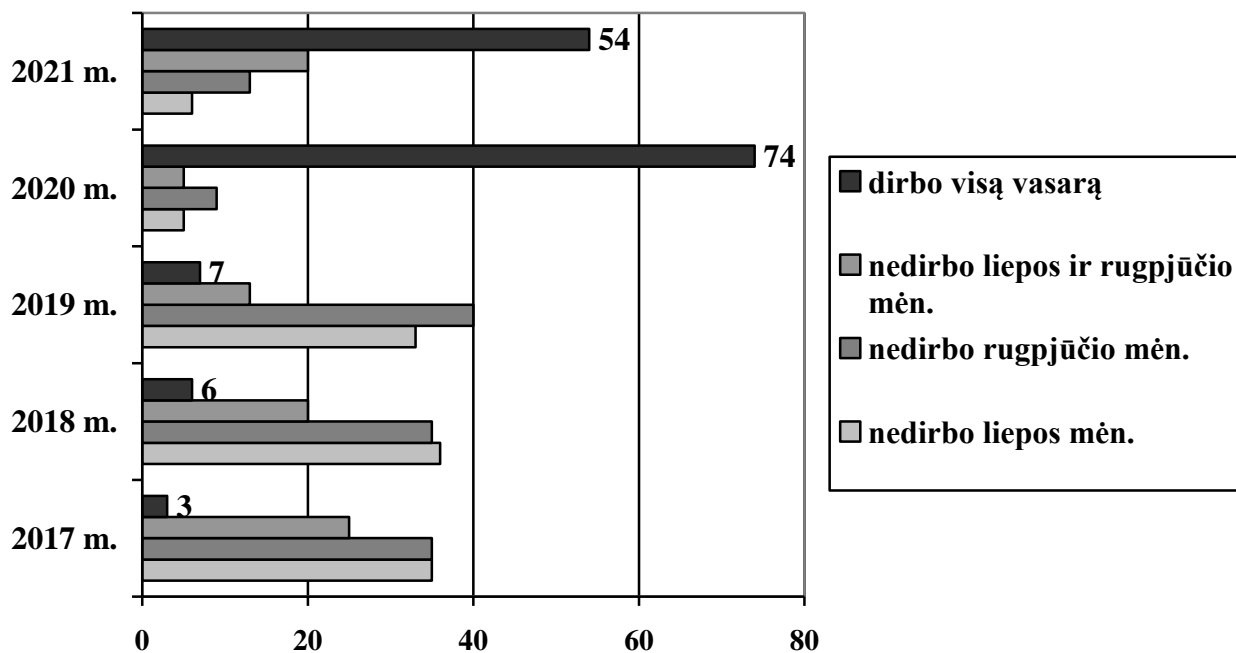
1 diagrama. Veikiančių grupių ir vaikų, ugdomų įprastu būdu, skaičius švietimo įstaigose, proc.

ĮSTAIGŲ VEIKLA 2021 M. VASARĄ

Atsižvelgiant į 2021 m. balandžio mėnesį organizuotos ugdytinių tėvų apklausos duomenis, švietimo įstaigų direktorių raštus, sprendimai, kuriose įstaigose ugdymo procesas nebus organizuojamas liepos, rugpjūčio mėnesiais, priimti pagal šiuos kriterijus:

- 1) pageidaujančių lankyti vaikų skaičius yra ne didesnis, kaip viena grupė (iki 20-25 vaikų);
- 2) įstaigoje vyks remontai, dėl kurių negalimas ugdymo procesas.

2021 m. liepos ir rugpjūčio mėn., leista ugdymo proceso nevykdyti liepos ir rugpjūčio mėn. – 6, tik liepos mėn. – 13 ir tik rugpjūčio mėn. – 20 švietimo įstaigoms, vykdančioms ikimokyklinio ir priešmokyklinio ugdymo programas. Iš viso – 39 įstaigos. Skirtingai nei pernai, mažesnė dalis (54) įstaigų veiks visą vasarą.



2 diagrama. Įstaigų veikla 2021 m. vasaros mėnesiais, skaičiais

VAIKŲ UGDYMO LAUKE PATIRTYS

Pandemijos sąlygomis bent dalies ugdymo turinio perkėlimas į lauką – ne tik patraukli naujovė, bet ir būtinybė norint užtikrinti saugias vaikų ugdymo sąlygas.

Kauno miesto ikimokyklinio ir priešmokyklinio ugdymo mokytojų metodinis būrelis drauge su Kauno pedagogų kvalifikacijos centru ir Kauno miesto savivaldybės administracijos Švietimo skyriumi organizavo *metodinių renginių ciklą „Vaikų ugdymo lauke praktika“*. Renginio tikslas – pasidalinti inovatyviais ikimokyklinio ir priešmokyklinio amžiaus vaikų ugdymo lauke praktinės patirties pavyzdžiais. Per 2021 metus įvyko 7 metodiniai renginiai, kuriuose 36 Kauno švietimo įstaigos pristatė 66 vaizdo pranešimus apie ikimokyklinio ir priešmokyklinio ugdymo praktiką lauke.

Metodinių renginių ciklas sulaukė didelio dalyvių dėmesio (viename renginyje sudalyvavo 86–100 prisiregistravusių). Renginių ciklas padėjo atskleisti ir paskatinti svarbius pokyčius Kauno pedagoginėje praktikoje:

- pasidalinta ugdymo turinio įgyvendinimo lauke idėjomis (vaikų žaidimų, ugdymo aplinkos kūrimo), apimančiomis visas vaikų raidos sritis ir kompetencijas;
- pranešėjai pademonstravo puikius naudojimosi IKT įgūdžius, nes renginiai vyko nuotoliniu būdu, buvo demonstruojama ir filmuota medžiaga;
- sukaupta vertingos vaikų ugdymo lauke patirties.

