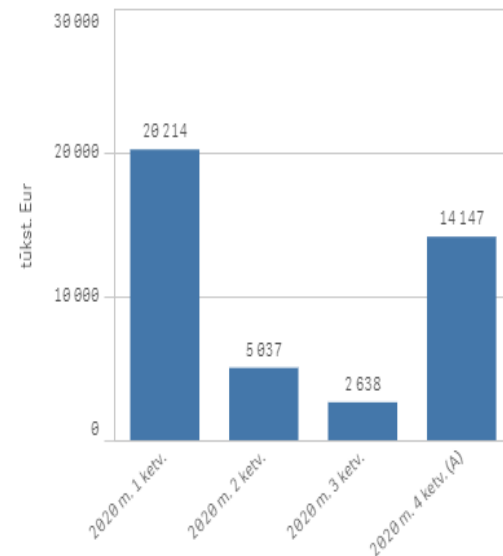


# AB „Kauno energija“ 2020 metų finansiniai duomenys

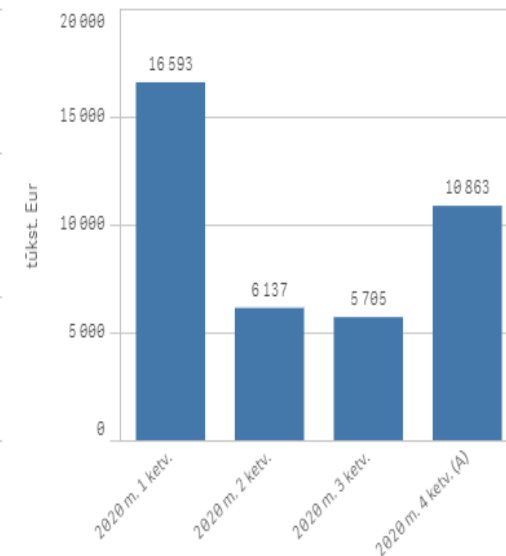
Bendrovių finansinių ataskaitų pagrindiniai duomenys, tūkst. eur

	Kalendorius ▼	
	2019 m. (A)	2020 m. (A)
<b>AB „Kauno energija“</b>		
Pardavimo pajamos	54 659	42 036
Pardavimo savikaina	51 725	39 298
Bendrosios ir administracinės sąnaudos	1 419	2 751
Grynasis pelnas (nuostoliai)	747	57
EBITDA	7 941	7 811
Pinigai ir pinigų ekvivalentai	1 940	1 675
Daugiau kaip 90 dienų pradelstų pirkėjų įsiskolinimų suma	7 471	8 120

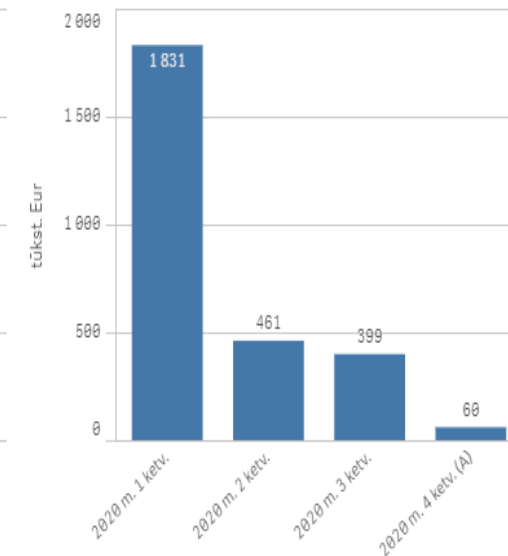
Pardavimo pajamos



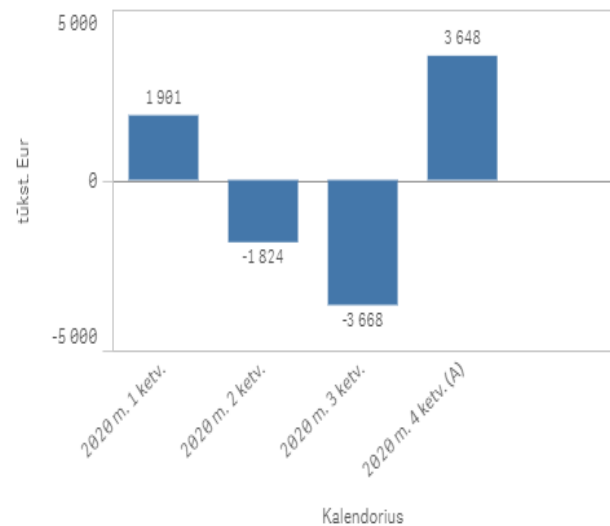
Pardavimo savikaina



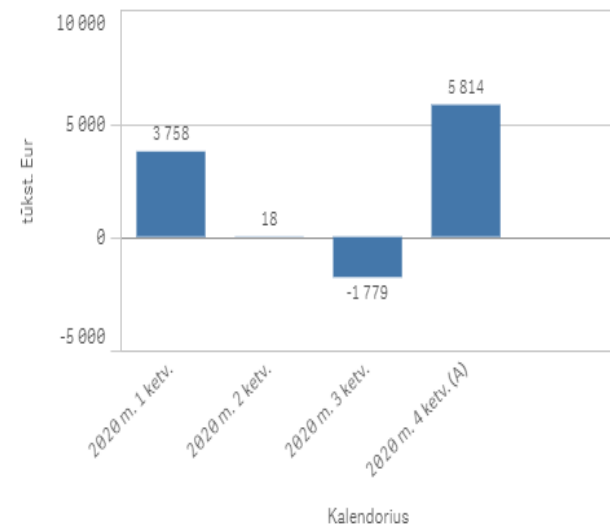
Bendrosios ir administracinės sąnaudos



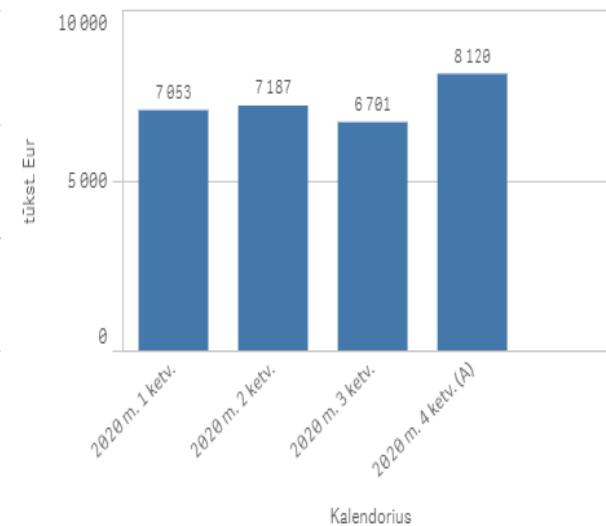
Grynasis pelnas (nuostoliai)



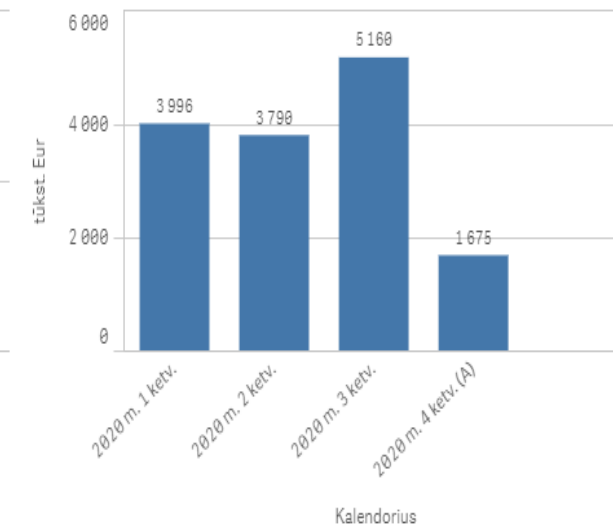
EBITDA



Daugiau kaip 90 d. pradelstų pirkėjų įsiskolinimų suma



Pinigai ir pinigų ekvivalentai

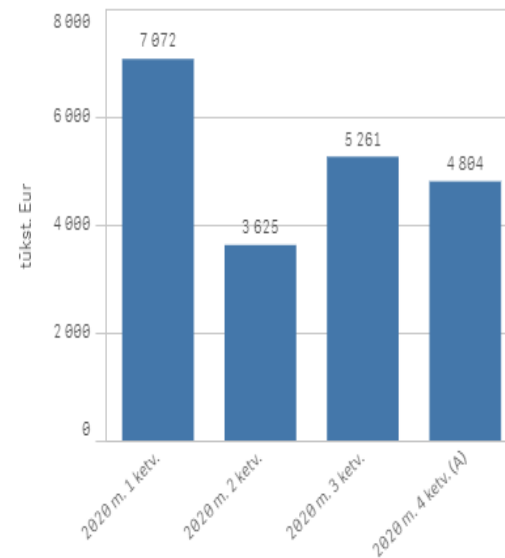


# UAB „Kauno autobusai“ 2020 metų finansiniai duomenys

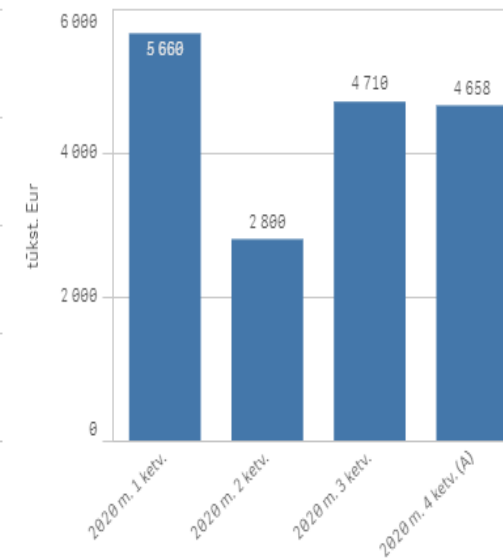
Bendrovių finansinių ataskaitų pagrindiniai duomenys, tūkst. eur

	Kalendorius ▼	
	2019 m. (A)	2020 m. (A)
<b>UAB „Kauno autobusai“</b>		
Pardavimo pajamos	30 077	20 762
Pardavimo savikaina	26 391	17 828
Bendrosios ir administracinės sąnaudos	3 810	3 149
Grynasis pelnas (nuostoliai)	64	115
EBITDA	2 871	5 202
Pinigai ir pinigų ekvivalentai	19 728	17 778
Daugiau kaip 90 dienų pradelstų pirkėjų įsiskolinimų suma	20	19

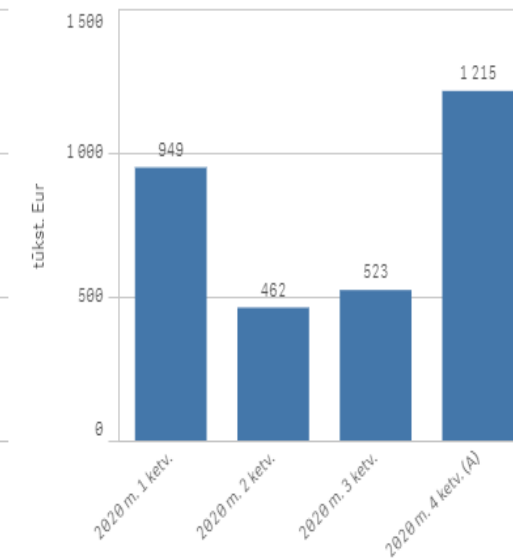
Pardavimo pajamos



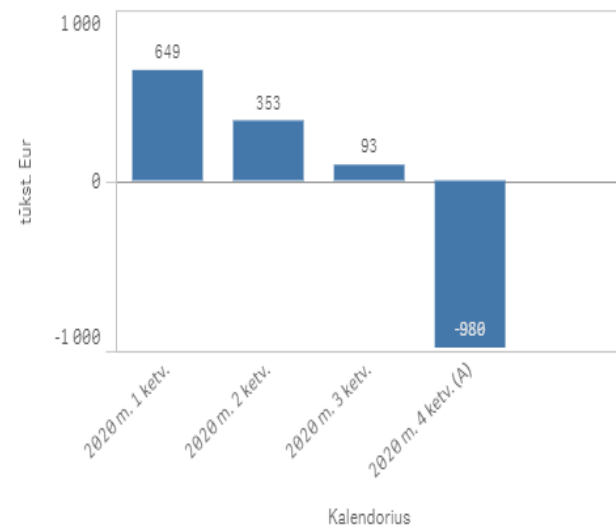
Pardavimo savikaina



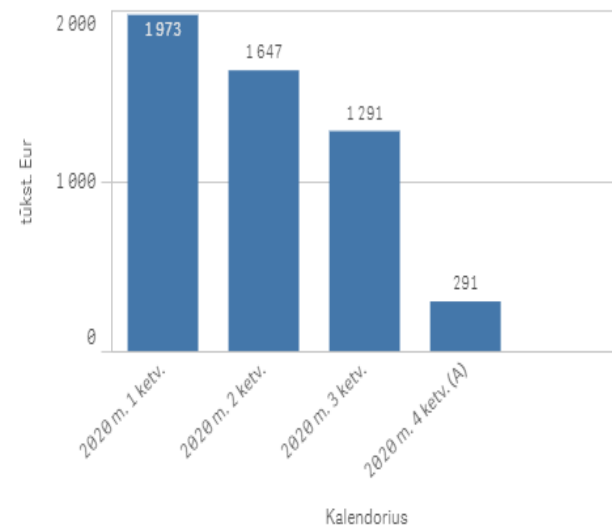
Bendrosios ir administracinės sąnaudos



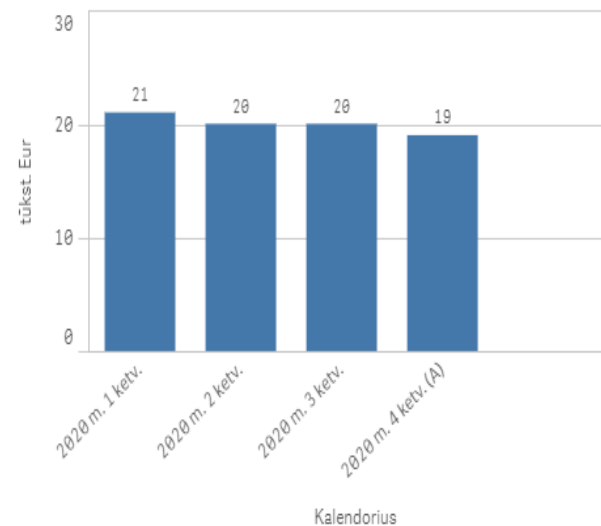
Grynasis pelnas (nuostoliai)



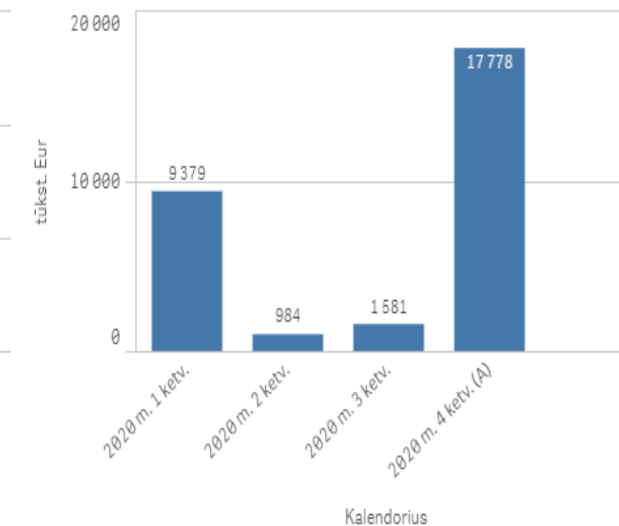
EBITDA



Daugiau kaip 90 d. pradelstų pirkėjų įsiskolinimų suma



Pinigai ir pinigų ekvivalentai

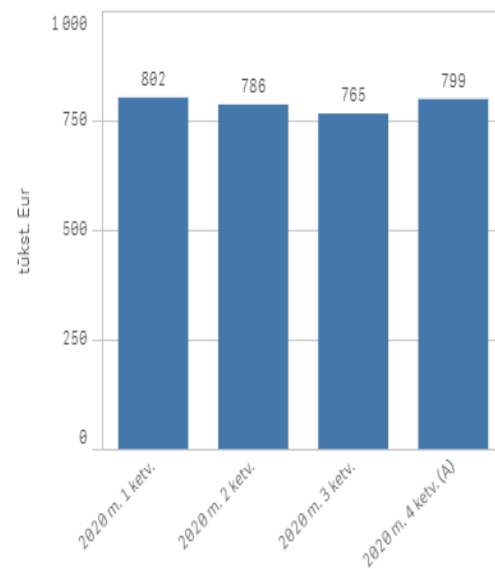


## UAB Kauno butų ūkis 2020 metų finansiniai duomenys

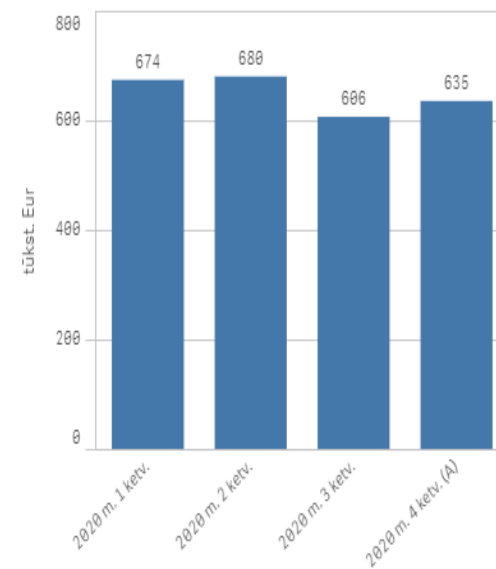
Bendrovių finansinių ataskaitų pagrindiniai duomenys, tūkst. eur

	Kalendorius ▼	
	2019 m. (A)	2020 m. (A)
<b>UAB Kauno butų ūkis</b>		
Pardavimo pajamos	3 206	3 152
Pardavimo savikaina	2 728	2 596
Bendrosios ir administracinės sąnaudos	280	300
Grynasis pelnas (nuostoliai)	157	205
EBITDA	251	310
Pinigai ir pinigų ekvivalentai	1 059	960
Daugiau kaip 90 dienų pradelstų pirkėjų įsiskolinimų suma	178	191

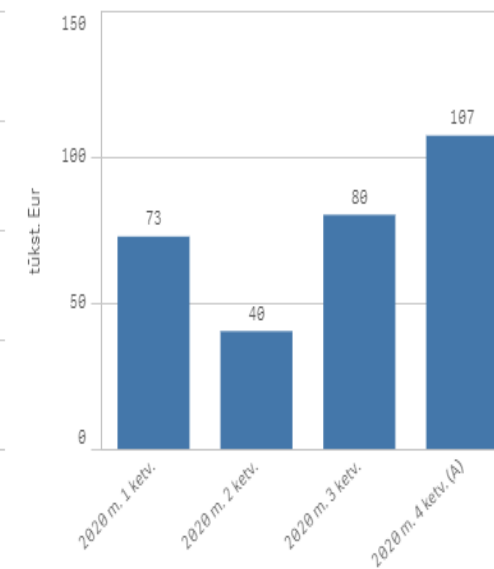
Pardavimo pajamos



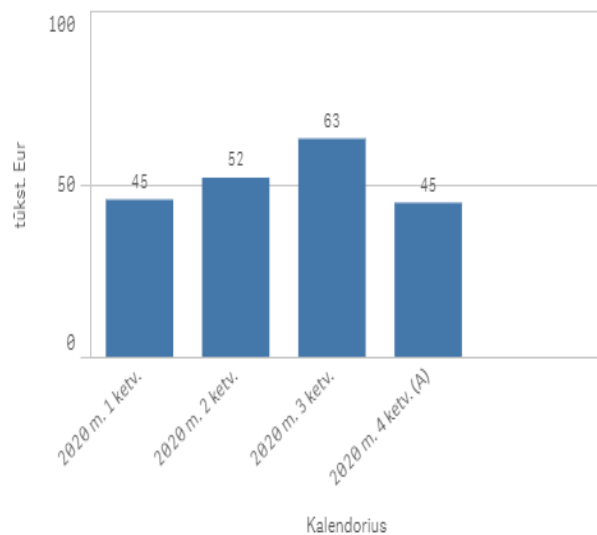
Pardavimo savikaina



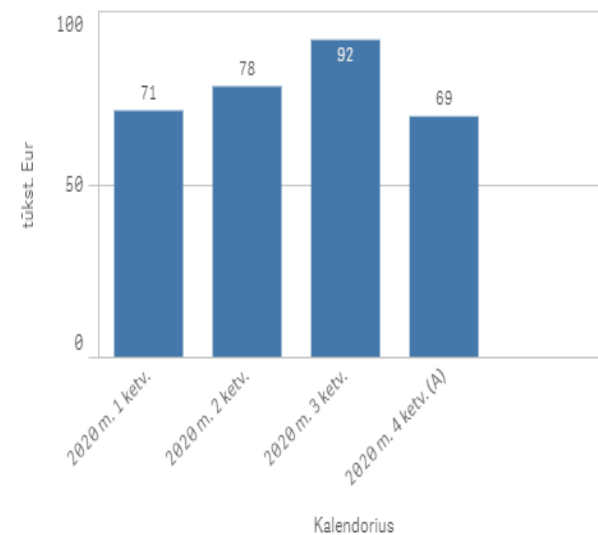
Bendrosios ir administracinės sąnaudos



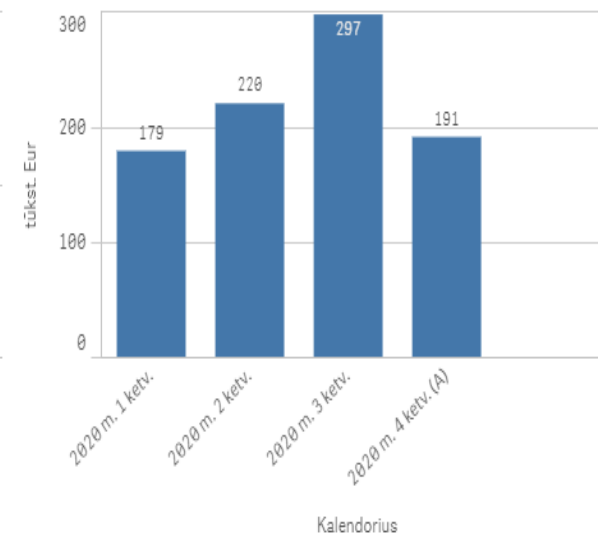
Grynasis pelnas (nuostoliai)



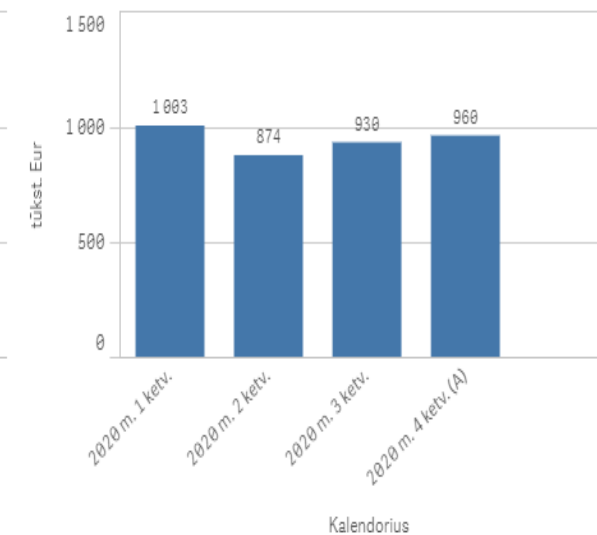
EBITDA



Daugiau kaip 90 d. pradelstų pirkėjų įsiskolinimų suma



Pinigai ir pinigų ekvivalentai

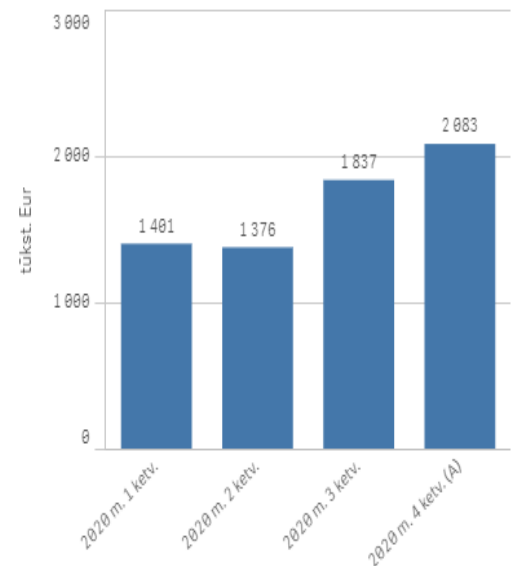


# UAB „Kauno gatvių apšvietimas“ 2020 metų finansiniai duomenys

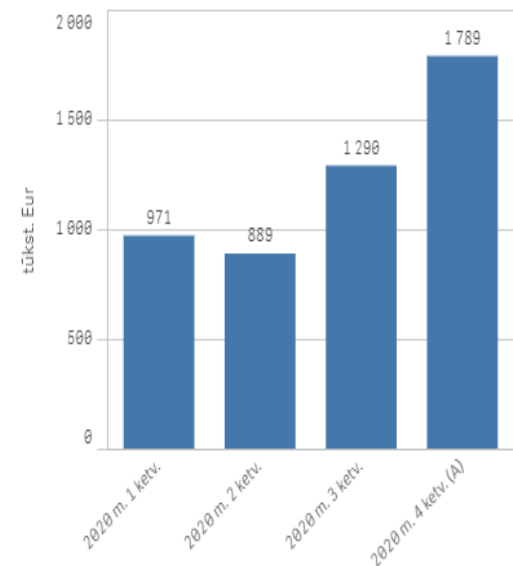
Bendrovių finansinių ataskaitų pagrindiniai duomenys, tūkst. eur

	Kalendorius ▼	
	2019 m. (A)	2020 m. (A)
<b>UAB „Kauno gatvių apšvietimas“</b>		
Pardavimo pajamos	6 209	6 697
Pardavimo savikaina	4 882	4 939
Bendrosios ir administracinės sąnaudos	444	467
Grynasis pelnas (nuostoliai)	778	1 099
EBITDA	1 136	1 592
Pinigai ir pinigų ekvivalentai	1 463	1 603
Daugiau kaip 90 dienų pradelstų pirkėjų įsiskolinimų suma	0	0

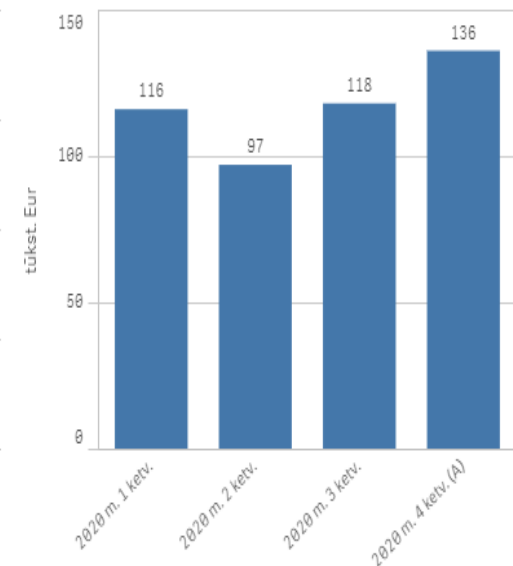
Pardavimo pajamos



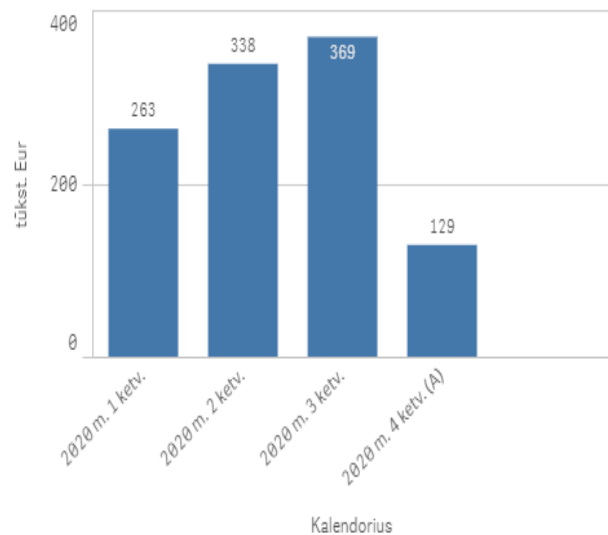
Pardavimo savikaina



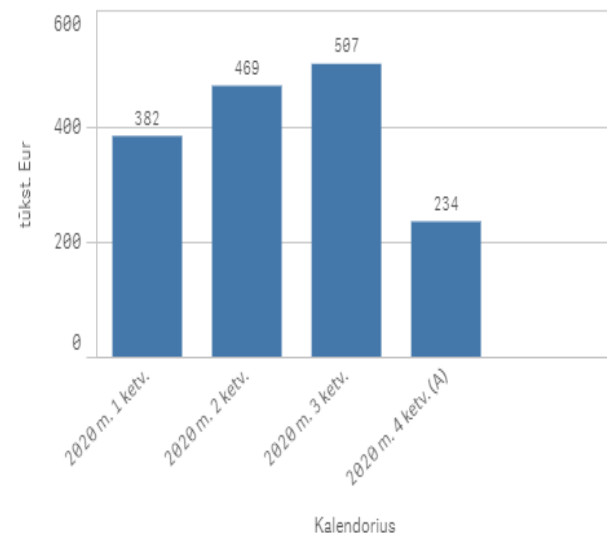
Bendrosios ir administracinės sąnaudos



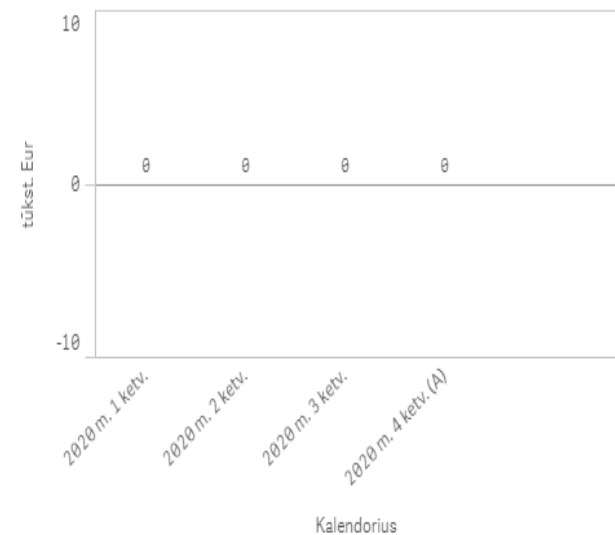
Grynasis pelnas (nuostoliai)



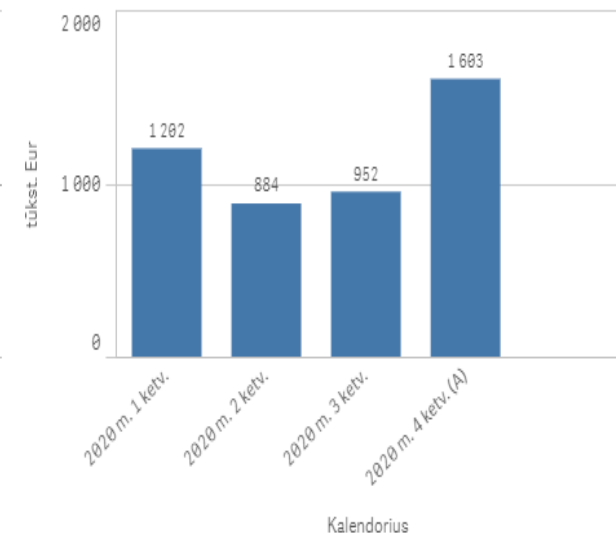
EBITDA



Daugiau kaip 90 d. pradelstų pirkėjų įsiskolinimų suma



Pinigai ir pinigų ekvivalentai

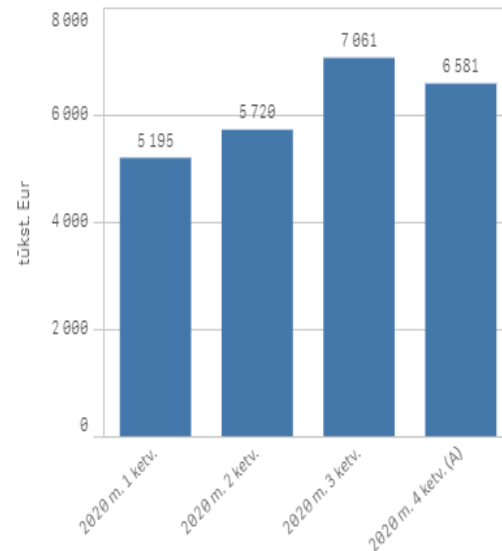


# UAB „Kauno švara“ 2020 metų finansiniai duomenys

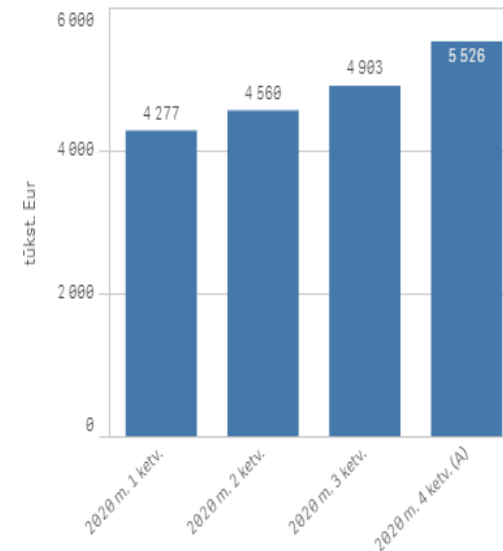
Bendrovių finansinių ataskaitų pagrindiniai duomenys, tūkst. eur

	Kalendorius ▼	
	2019 m. (A)	2020 m. (A)
<b>UAB „Kauno švara“</b>		
Pardavimo pajamos	23 448	24 557
Pardavimo savikaina	18 794	19 266
Bendrosios ir administracinės sąnaudos	1 990	2 243
Grynasis pelnas (nuostoliai)	2 315	2 550
EBITDA	4 775	5 910
Pinigai ir pinigų ekvivalentai	4 818	3 702
Daugiau kaip 90 dienų pradelstų pirkėjų įsiskolinimų suma	610	566

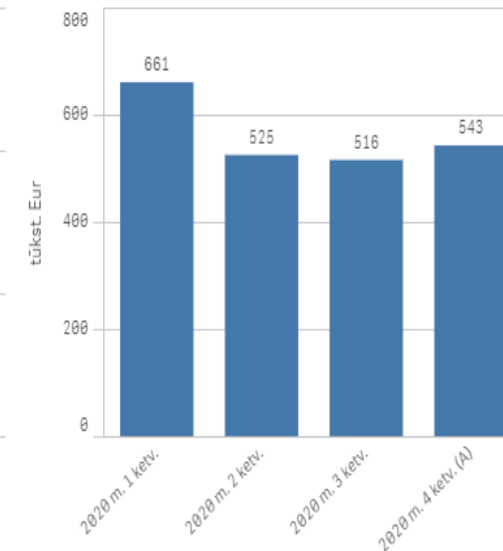
Pardavimo pajamos



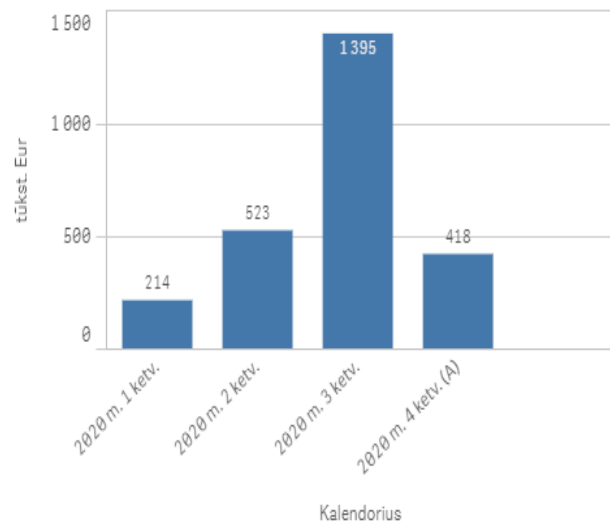
Pardavimo savikaina



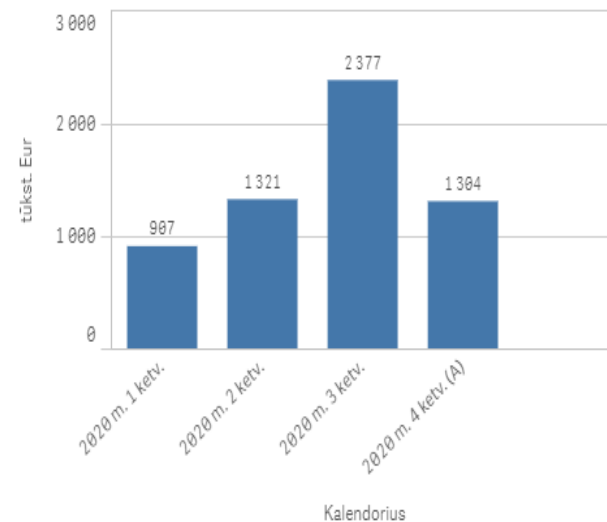
Bendrosios ir administracinės sąnaudos



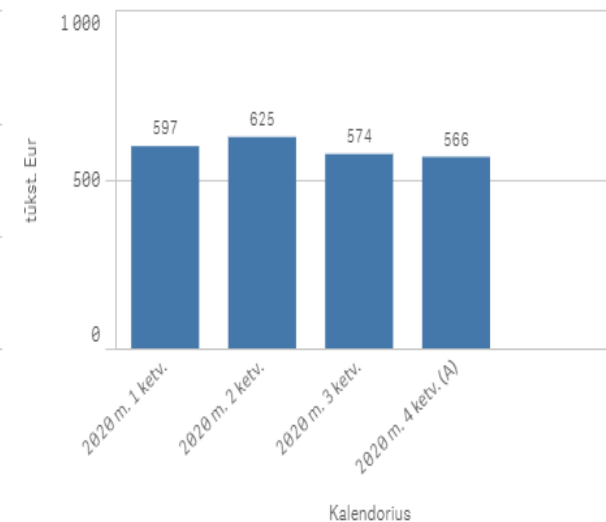
Grynasis pelnas (nuostoliai)



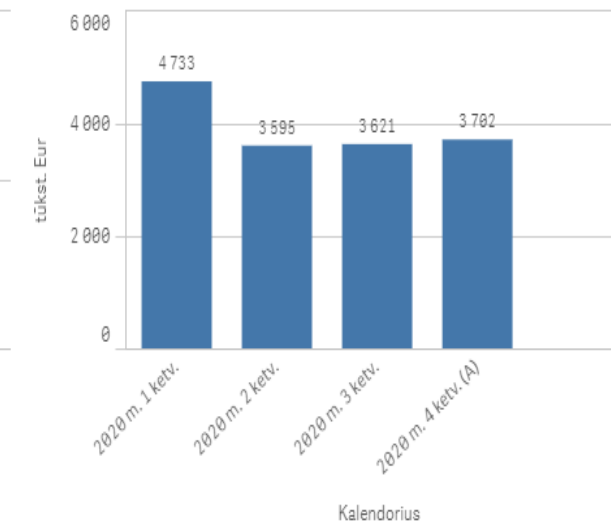
EBITDA



Daugiau kaip 90 d. pradelstų pirkėjų įsiskolinimų suma



Pinigai ir pinigų ekvivalentai

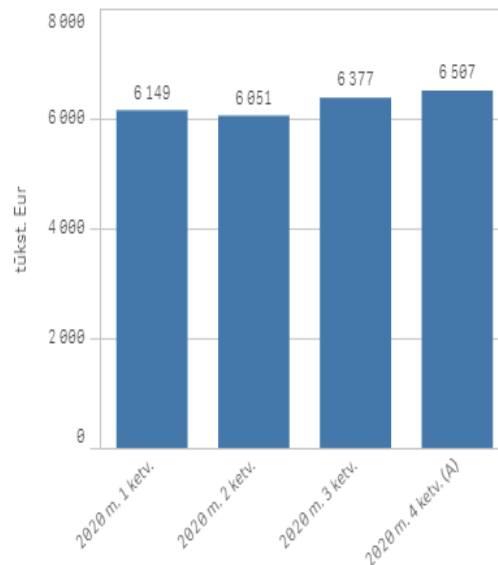


# UAB „Kauno vandenys“ 2020 metų finansiniai duomenys

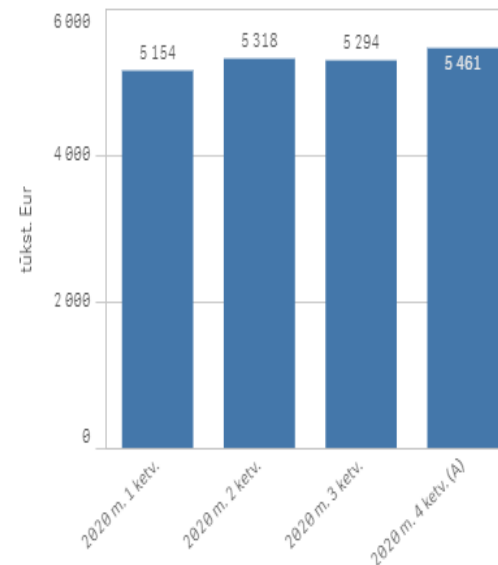
Bendrovių finansinių ataskaitų pagrindiniai duomenys, tūkst. eur

	Kalendorius ▼	
	2019 m. (A)	2020 m. (A)
<b>UAB „Kauno vandenys“</b>		
Pardavimo pajamos	24 579	25 084
Pardavimo savikaina	19 831	21 226
Bendrosios ir administracinės sąnaudos	2 983	2 863
Grynasis pelnas (nuostoliai)	1 697	1 488
EBITDA	9 084	8 974
Pinigai ir pinigų ekvivalentai	2 047	6 344
Daugiau kaip 90 dienų pradelstų pirkėjų įsiskolinimų suma	1 536	1 352

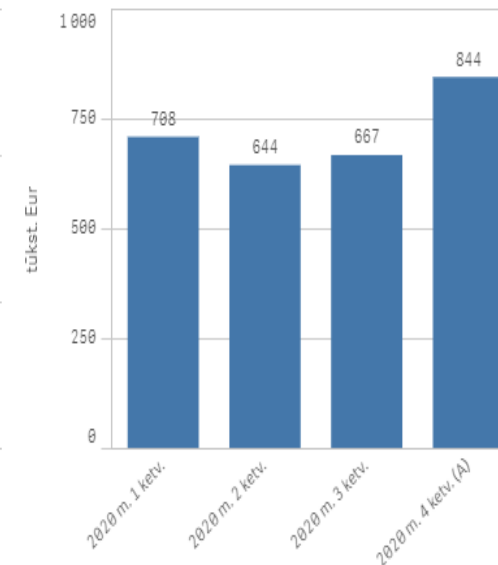
Pardavimo pajamos



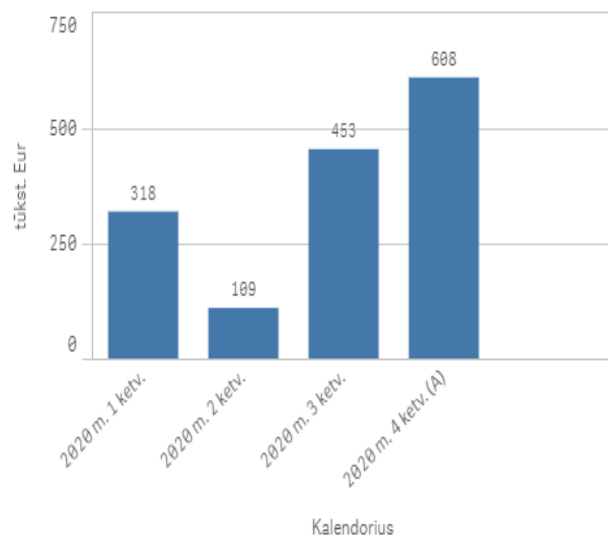
Pardavimo savikaina



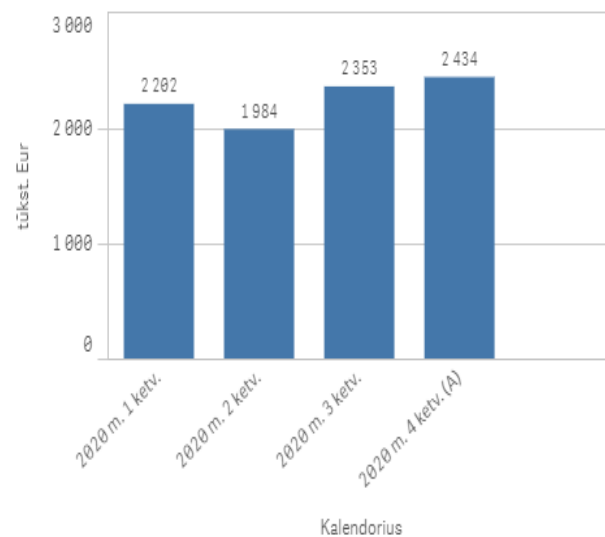
Bendrosios ir administracinės sąnaudos



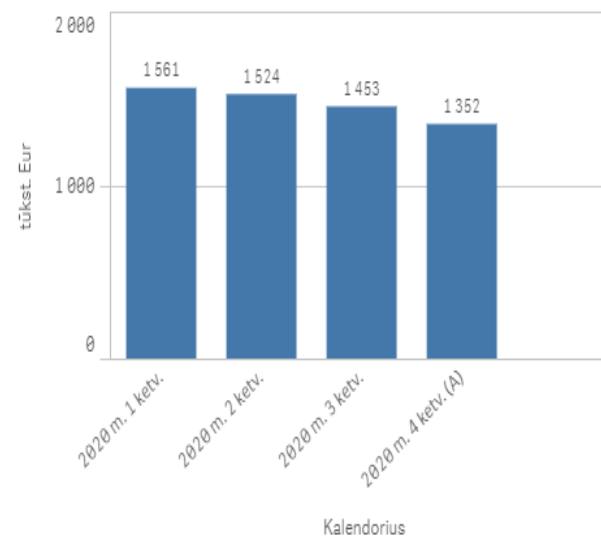
Grynasis pelnas (nuostoliai)



EBITDA



Daugiau kaip 90 d. pradelstų pirkėjų įsiskolinimų suma



Pinigai ir pinigų ekvivalentai

