

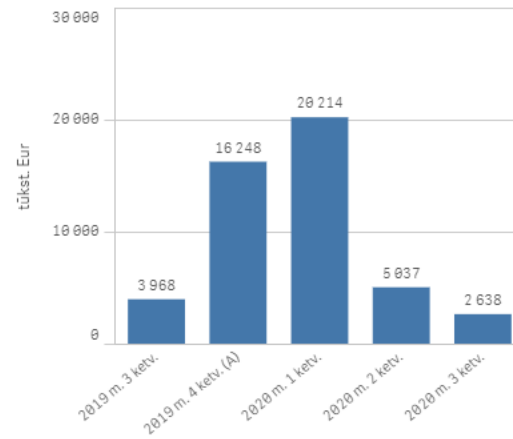
AB "Kauno energija" 2020 m. III ketvirčio finansiniai duomenys

- Juridiniai asmenys (pavadinimas)
- Lauko raktas ir KPI
- Kalendorius
- Metai (audituoti)
- Metai (neaudituoti)
- Metai ir pusmetis
- Metai ir ketvirtis
- Metai ir mėnesis

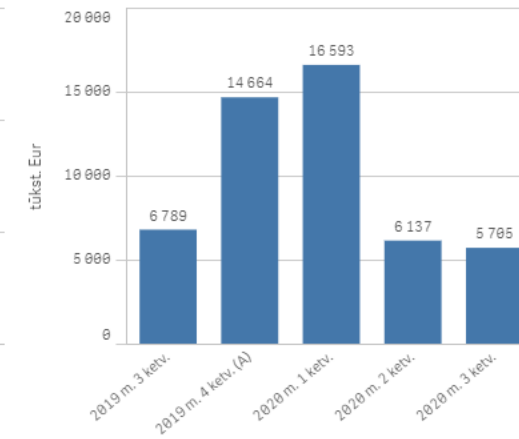
Bendrovių finansinių ataskaitų pagrindiniai duomenys, tūkst. eur

	2019 m. 3 ketv.	2020 m. 3 ketv.
AB „Kauno energija“		
Pardavimo pajamos	38 411	27 889
Pardavimo savikaina	37 061	28 435
Bendrosios ir administracinės sąnaudos	1 674	2 691
Grynasis pelnas (nuostoliai)	-1 005	-3 591
EBITDA	4 332	1 997
Pinigai ir pinigų ekvivalentai	6 553	5 160
Daugiau kaip 90 dienų pradelstų pirkėjų įsiskolinimų suma	7 886	6 701

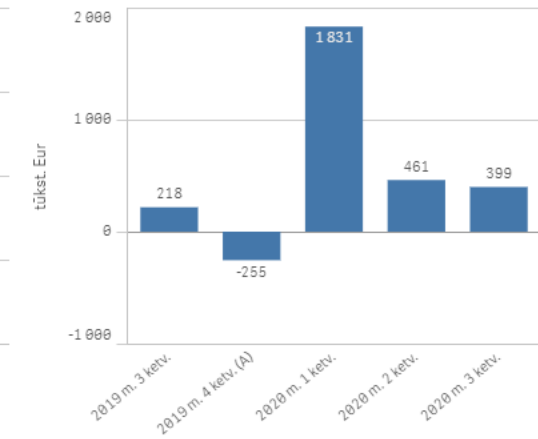
Pardavimo pajamos



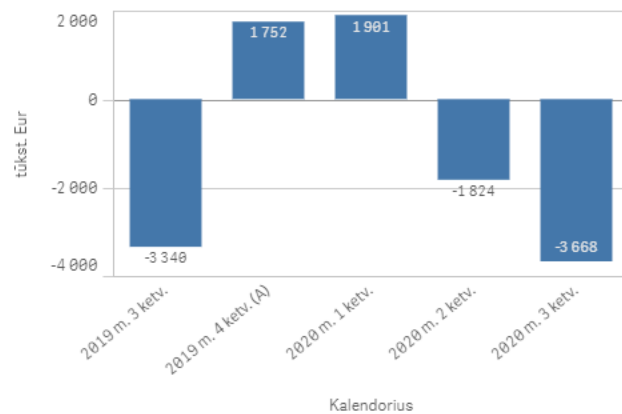
Pardavimo savikaina



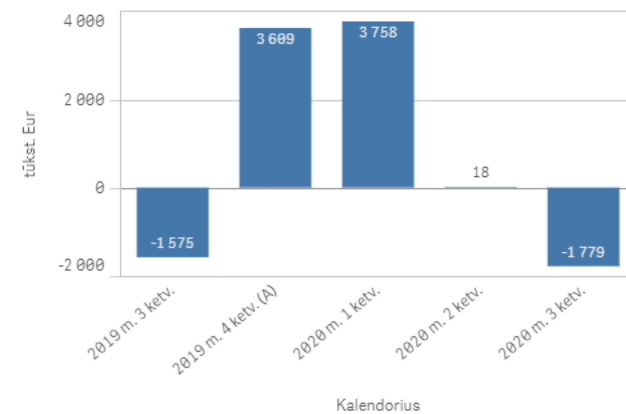
Bendrosios ir administracinės sąnaudos



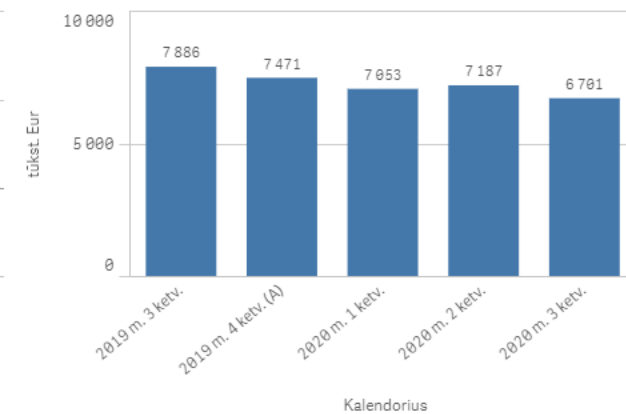
Grynasis pelnas (nuostoliai)



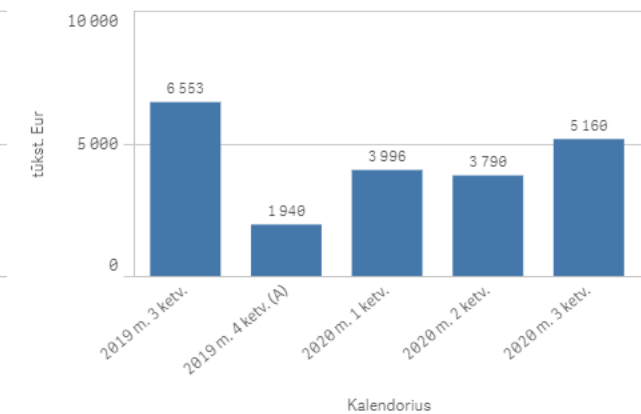
EBITDA



Daugiau kaip 90 d. pradelstų pirkėjų įsiskolinimų suma



Pinigai ir pinigų ekvivalentai



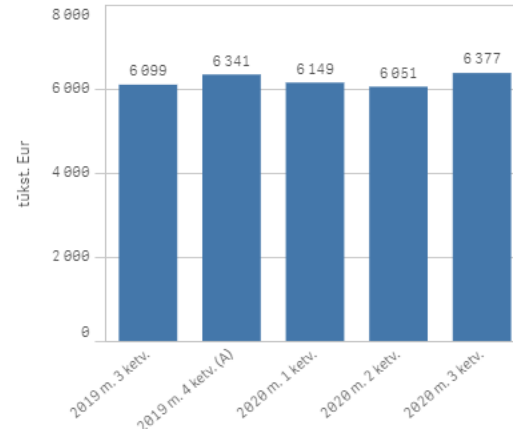
UAB "Kauno vandenys" 2020 m. III ketvirčio finansiniai duomenys

- Juridiniai asmenys (pavadinimas)
- Lauko raktas ir KPI
- Kalendorius
- Metai (audituoti)
- Metai (neaudituoti)
- Metai ir pusmetis
- Metai ir ketvirtis
- Metai ir mėnesis

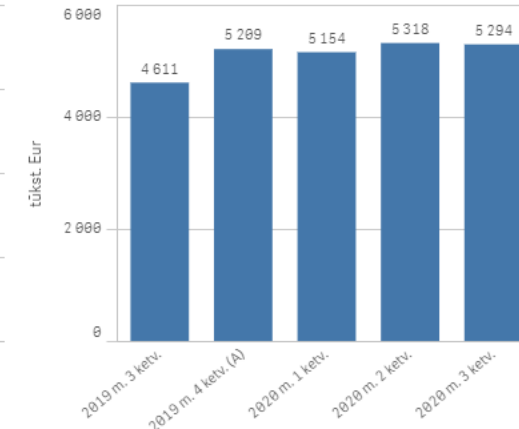
Bendrovių finansinių ataskaitų pagrindiniai duomenys, tūkst. eur

Juridiniai asmenys (pavadinimas)	Lauko pavadinimas	Kalendorius	
		2019 m. 3 ketv.	2020 m. 3 ketv.
UAB „Kauno vandenys“			
Pardavimo pajamos		18 239	18 577
Pardavimo savikaina		14 622	15 765
Bendrosios ir administracinės sąnaudos		2 232	2 019
Grynasis pelnas (nuostoliai)		1 479	880
EBITDA		6 893	6 540
Pinigai ir pinigų ekvivalentai		3 522	8 214
Daugiau kaip 90 dienų pradelstų pirkėjų įsiskolinimų suma		1 575	1 453

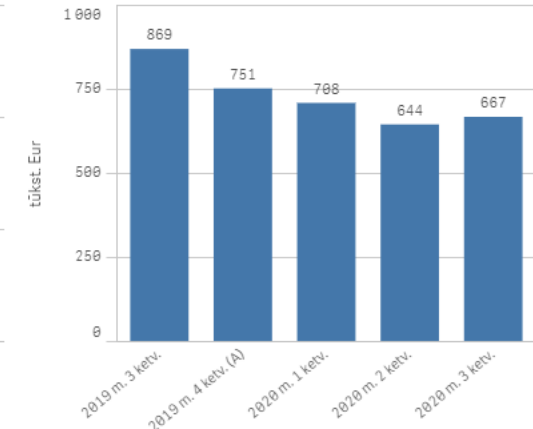
Pardavimo pajamos



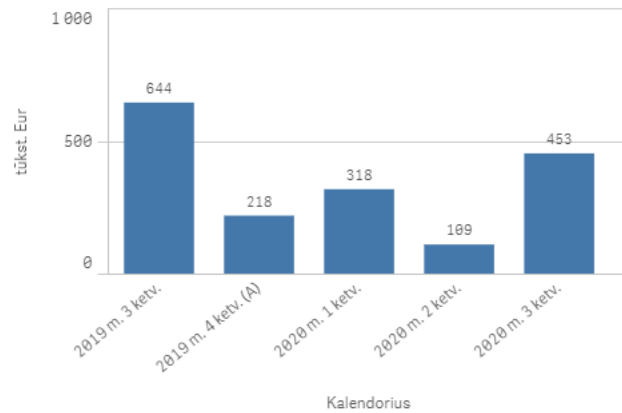
Pardavimo savikaina



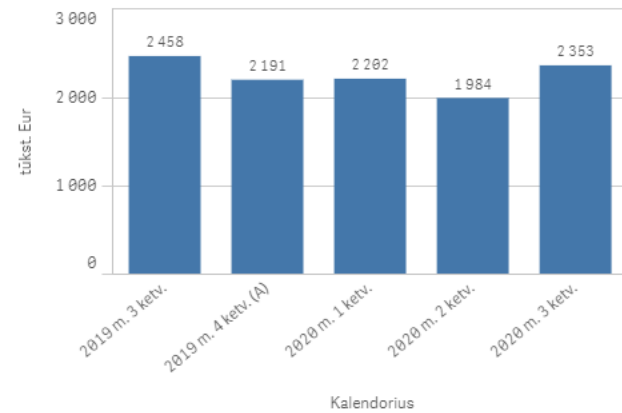
Bendrosios ir administracinės sąnaudos



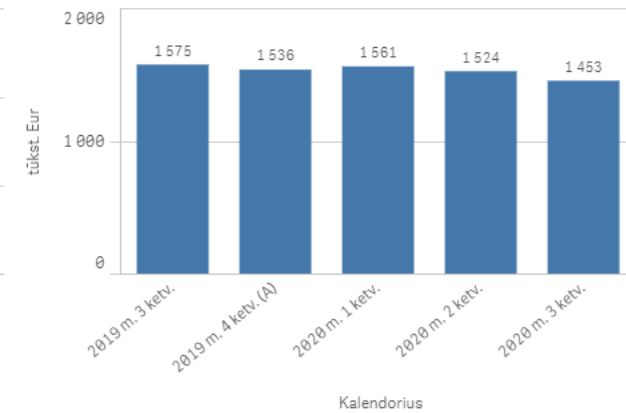
Grynasis pelnas (nuostoliai)



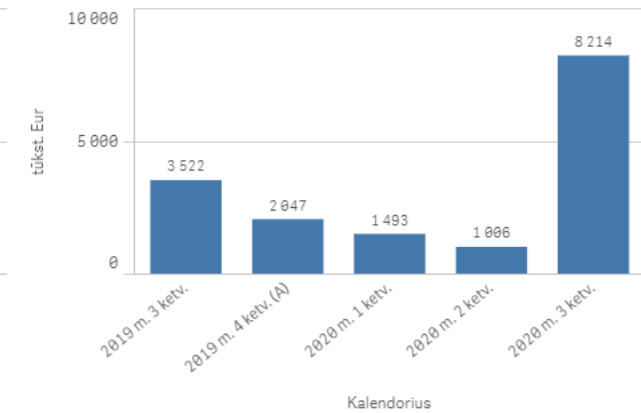
EBITDA



Daugiau kaip 90 d. pradelstų pirkėjų įsiskolinimų suma



Pinigai ir pinigų ekvivalentai



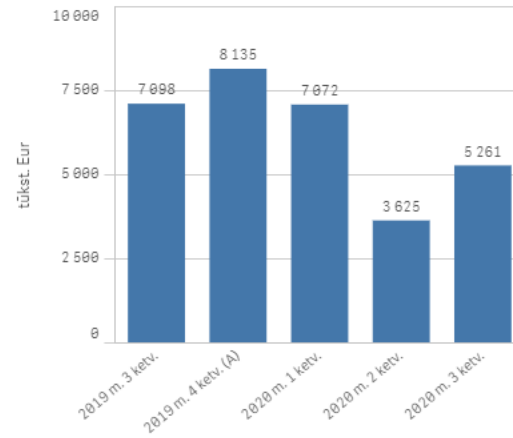
UAB „Kauno autobusai“ 2020 m. III ketvirčio finansiniai duomenys

- Juridiniai asmenys (pavadinimas)
- Lauko raktas ir KPI
- Kalendorius
- Metai (audituoti)
- Metai (neaudituoti)
- Metai ir pusmetis
- Metai ir ketvirtis
- Metai ir mėnesis

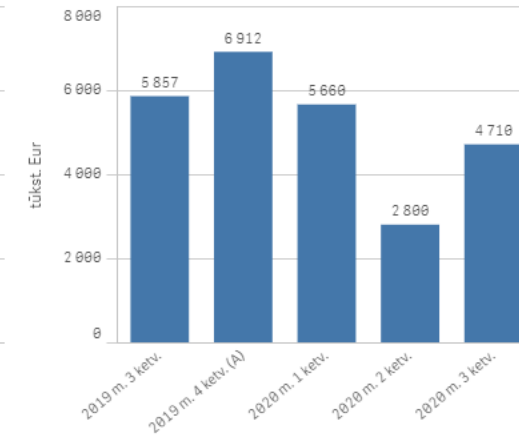
Bendrovių finansinių ataskaitų pagrindiniai duomenys, tūkst. eur

	2019 m. 3 ketv.	2020 m. 3 ketv.
UAB „Kauno autobusai“		
Pardavimo pajamos	21 942	15 958
Pardavimo savikaina	19 479	13 170
Bendrosios ir administracinės sąnaudos	2 499	1 934
Grynasis pelnas (nuostoliai)	113	1 095
EBITDA	1 935	4 911
Pinigai ir pinigų ekvivalentai	3 078	1 581
Daugiau kaip 90 dienų pradelstų pirkėjų įsiskolinimų suma	20	20

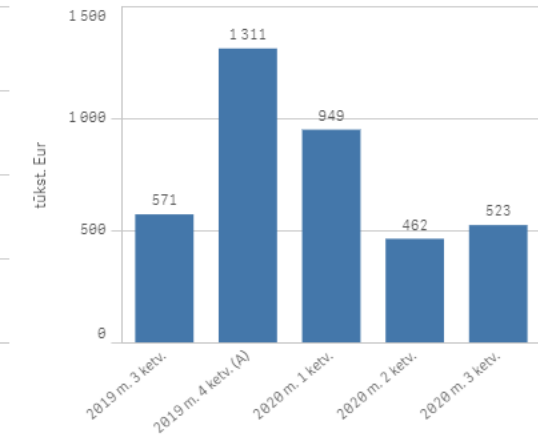
Pardavimo pajamos



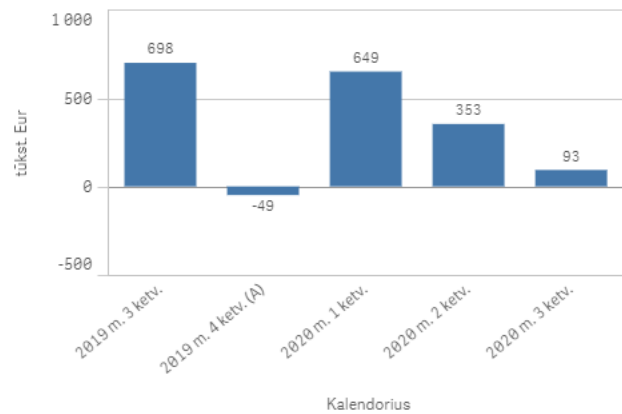
Pardavimo savikaina



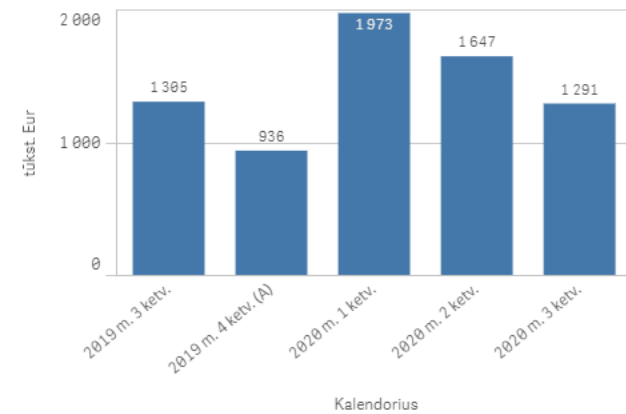
Bendrosios ir administracinės sąnaudos



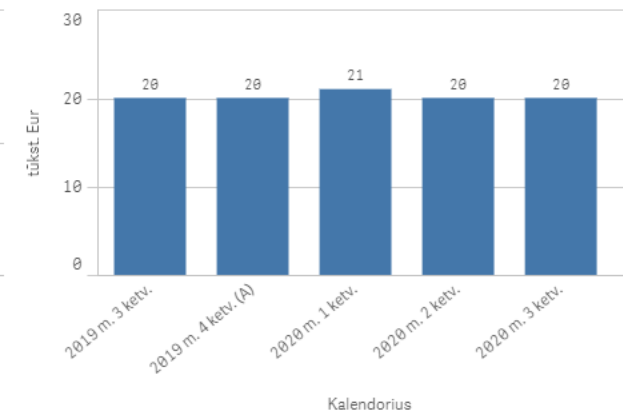
Grynasis pelnas (nuostoliai)



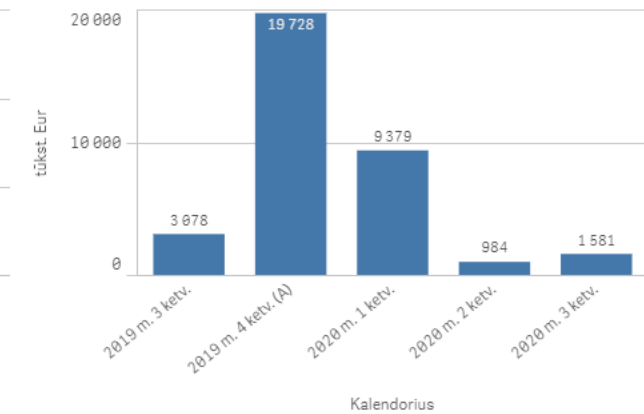
EBITDA



Daugiau kaip 90 d. pradelstų pirkėjų įsiskolinimų suma



Pinigai ir pinigų ekvivalentai



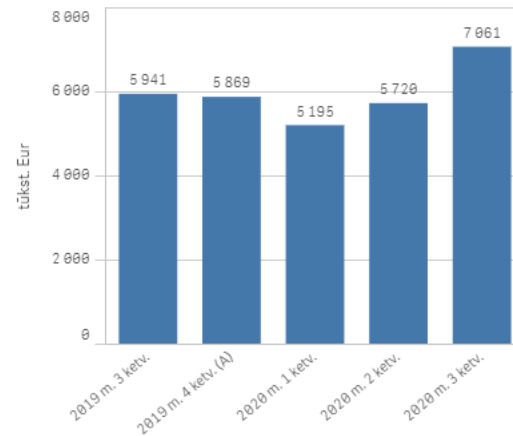
UAB „Kauno švara“ 2020 m. III ketvirčio finansiniai duomenys

- Juridiniai asmenys (pavadinimas)
- Lauko raktas ir KPI
- Kalendorius
- Metai (audituoti)
- Metai (neaudituoti)
- Metai ir pusmetis
- Metai ir ketvirtis
- Metai ir mėnesis

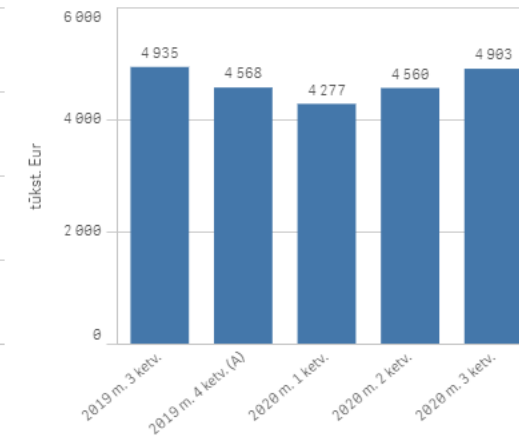
Bendrovių finansinių ataskaitų pagrindiniai duomenys, tūkst. eur

	2019 m. 3 ketv.	2020 m. 3 ketv.
UAB „Kauno švara“		
Pardavimo pajamos	17 579	17 976
Pardavimo savikaina	13 828	13 740
Bendrosios ir administracinės sąnaudos	1 485	1 701
Grynasis pelnas (nuostoliai)	1 966	2 132
EBITDA	3 782	4 605
Pinigai ir pinigų ekvivalentai	3 580	3 621
Daugiau kaip 90 dienų pradelstų pirkėjų įsiskolinimų suma	718	574

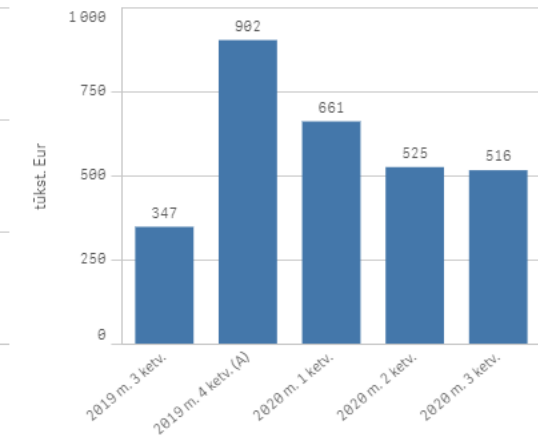
Pardavimo pajamos



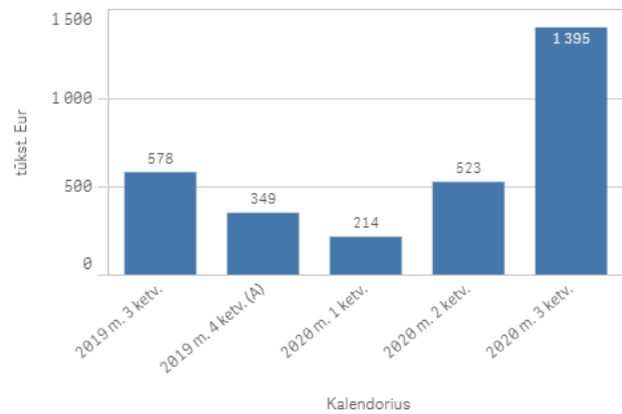
Pardavimo savikaina



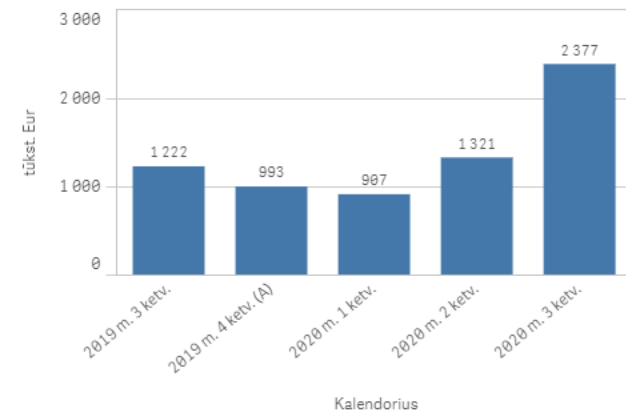
Bendrosios ir administracinės sąnaudos



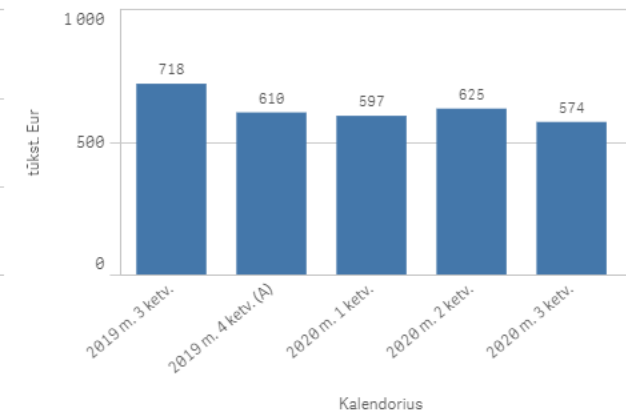
Grynasis pelnas (nuostoliai)



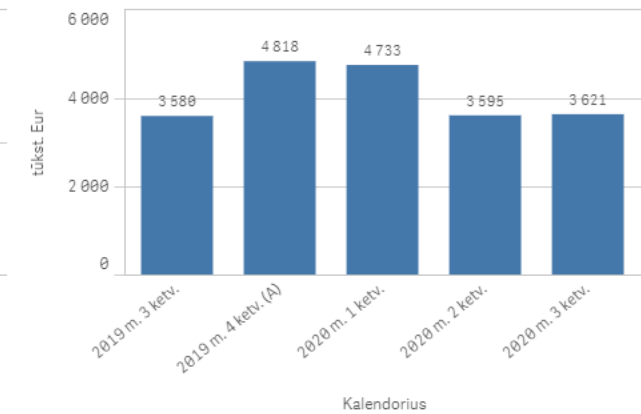
EBITDA



Daugiau kaip 90 d. pradelstų pirkėjų įsiskolinimų suma



Pinigai ir pinigų ekvivalentai



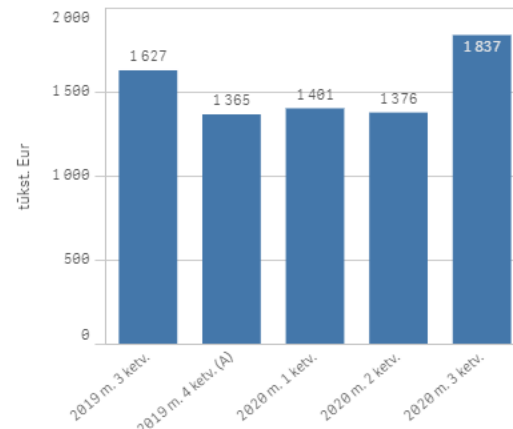
UAB „Kauno gatvių apšvietimas“ 2020 m. III ketvirčio finansiniai duomenys

- Juridiniai asmenys (pavadinimas)
- Lauko raktas ir KPI
- Kalendorius
- Metai (audituoti)
- Metai (neaudituoti)
- Metai ir pusmetis
- Metai ir ketvirtis
- Metai ir mėnesis

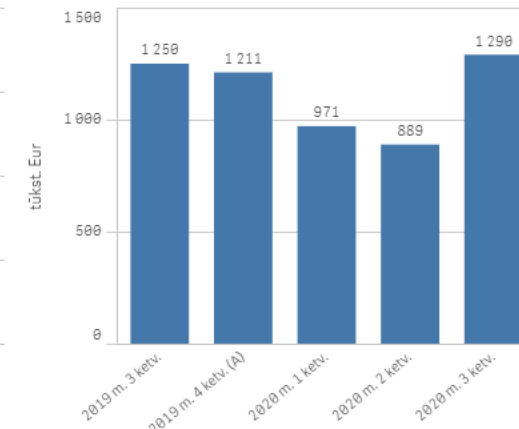
Bendrovių finansinių ataskaitų pagrindiniai duomenys, tūkst. eur

	2019 m. 3 ketv.	2020 m. 3 ketv.
UAB „Kauno gatvių apšvietimas“		
Pardavimo pajamos	4 844	4 614
Pardavimo savikaina	3 671	3 150
Bendrosios ir administracinės sąnaudos	313	331
Grynasis pelnas (nuostoliai)	754	970
EBITDA	1 043	1 358
Pinigai ir pinigų ekvivalentai	1 310	952
Daugiau kaip 90 dienų pradelstų pirkėjų įsiskolinimų suma	0	0

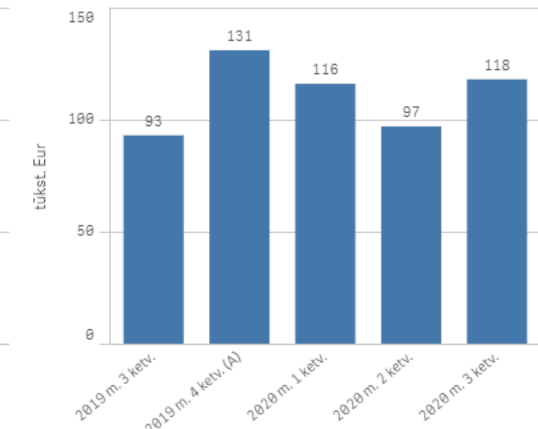
Pardavimo pajamos



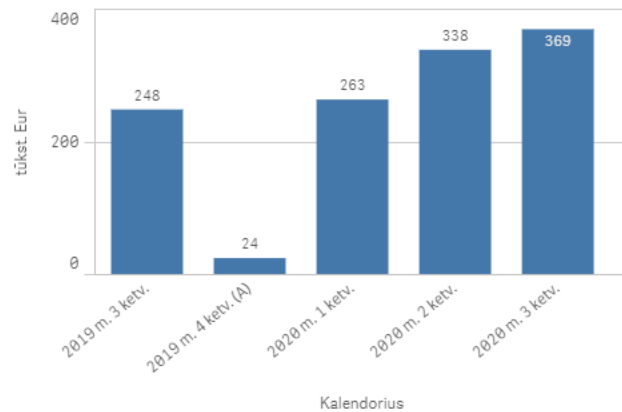
Pardavimo savikaina



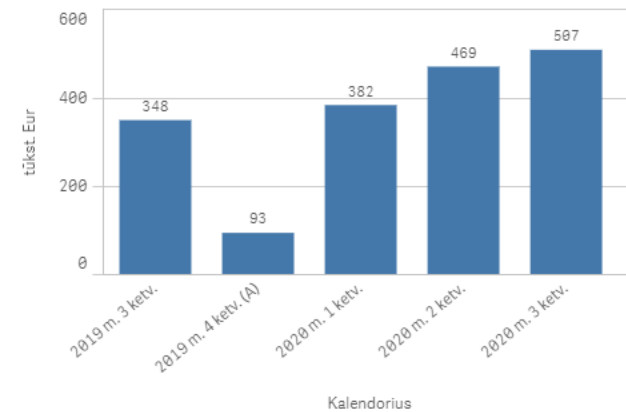
Bendrosios ir administracinės sąnaudos



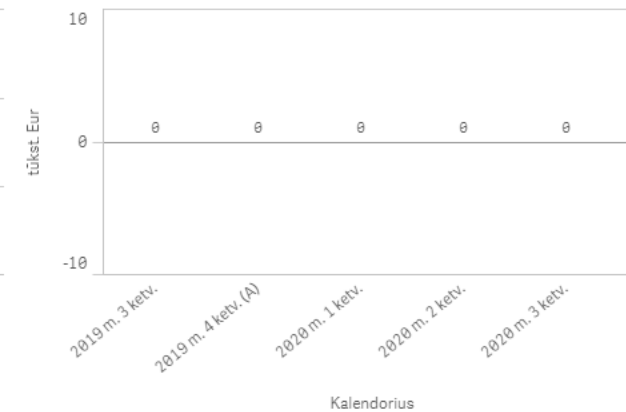
Grynasis pelnas (nuostoliai)



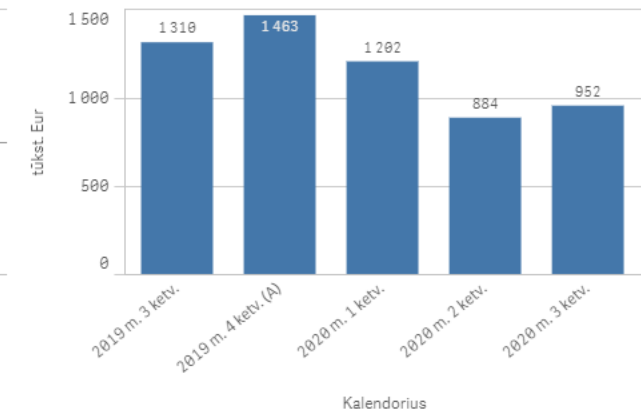
EBITDA



Daugiau kaip 90 d. pradelstų pirkėjų įsiskolinimų suma



Pinigai ir pinigų ekvivalentai

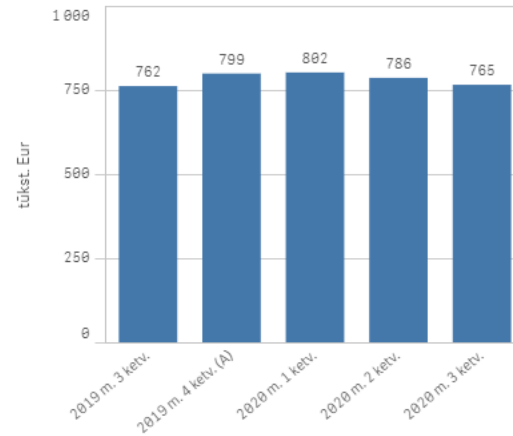


UAB Kauno butų ūkio 2020 m. III ketvirčio finansiniai duomenys

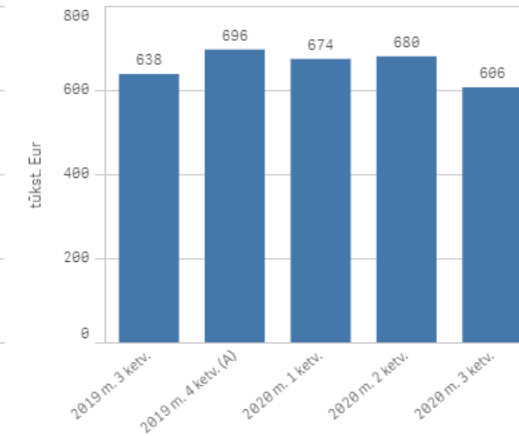
Bendrovių finansinių ataskaitų pagrindiniai duomenys, tūkst. eur

Juridiniai asmen...	Lauko pavadinim...	Kalendorius	
		2019 m. 3 ketv.	2020 m. 3 ketv.
UAB Kauno butų ūkis			
Pardavimo pajamos		2 407	2 354
Pardavimo savikaina		2 031	1 960
Bendrosios ir administracinės sąnaudos		200	193
Grynasis pelnas (nuostoliai)		138	160
EBITDA		210	241
Pinigai ir pinigų ekvivalentai		850	930
Daugiau kaip 90 dienų pradelstų pirkėjų įsiskolinimų suma		236	297

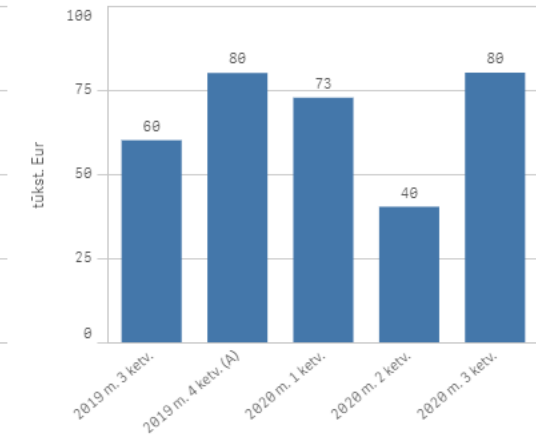
Pardavimo pajamos



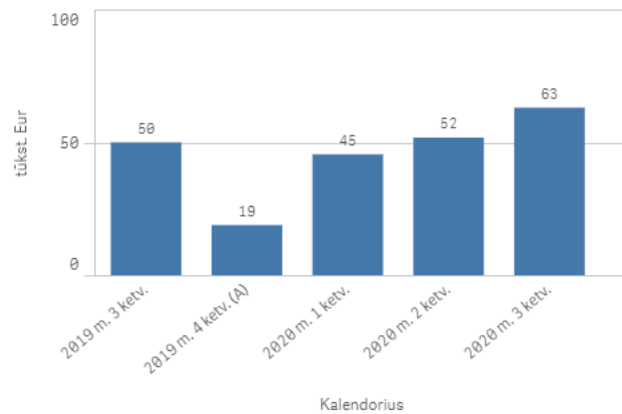
Pardavimo savikaina



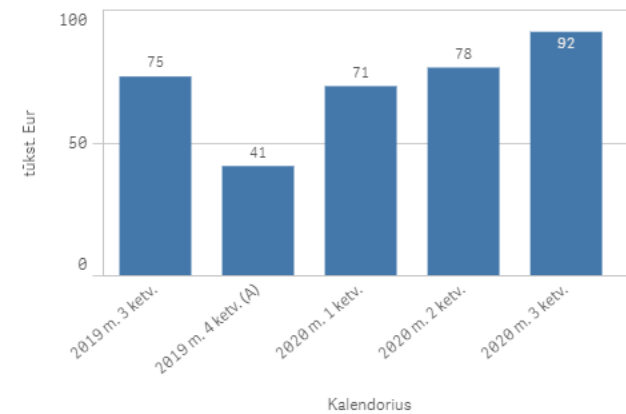
Bendrosios ir administracinės sąnaudos



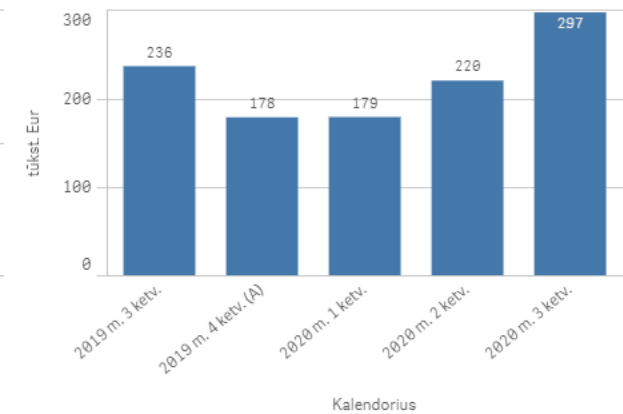
Grynasis pelnas (nuostoliai)



EBITDA



Daugiau kaip 90 d. pradelstų pirkėjų įsiskolinimų suma



Pinigai ir pinigų ekvivalentai

