

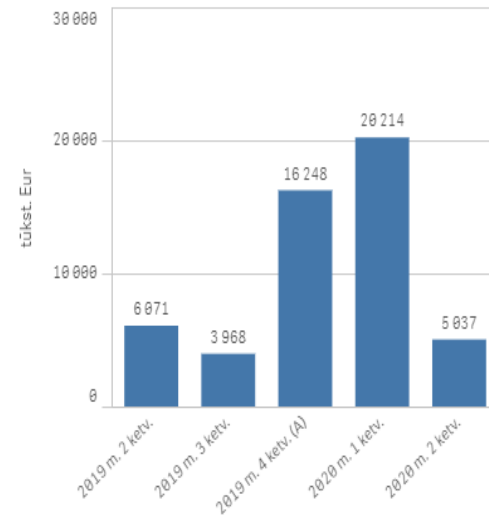
AB „Kauno energija“ 2020 m. I pusmečio finansiniai duomenys

- Juridiniai asmenys (pavadinimas)
- Lauko raktas ir KPI
- Kalendorius
- Metai (audituoti)
- Metai (neaudituoti)
- Metai ir pusmetis
- Metai ir ketvirtis
- Metai ir mėnesis

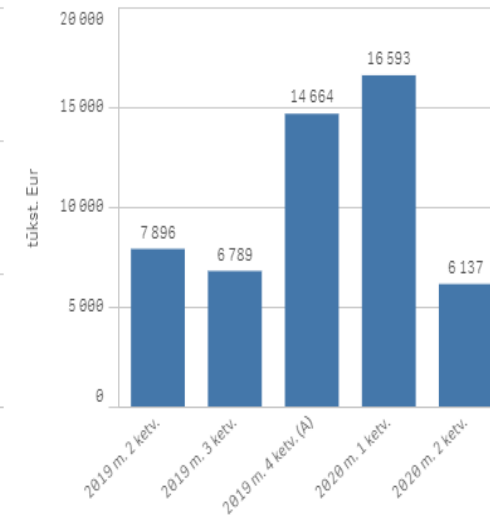
Bendrovių finansinių ataskaitų pagrindiniai duomenys, tūkst. eur

	Kalendorius	
	2019 m. 1 pusr.	2020 m. 1 pusr.
AB „Kauno energija“		
Pardavimo pajamos	34 443	25 251
Pardavimo savikaina	30 272	22 730
Bendrosios ir administracinės sąnaudos	1 456	2 292
Grynasis pelnas (nuostoliai)	2 335	77
EBITDA	5 907	3 776
Pinigai ir pinigų ekvivalentai	13 040	3 790
Daugiau kaip 90 dienų pradelstų pirkėjų įsiskolinimų suma	8 341	7 187

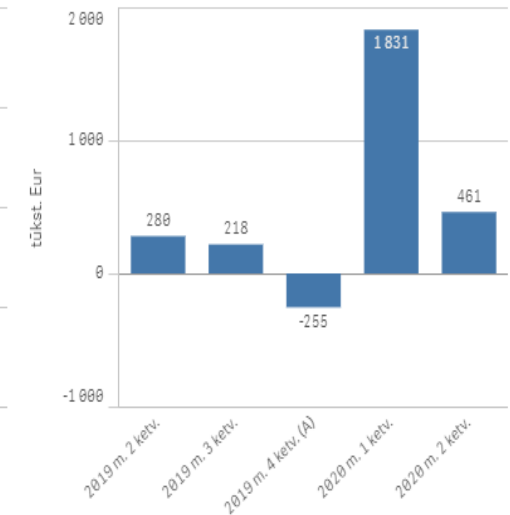
Pardavimo pajamos



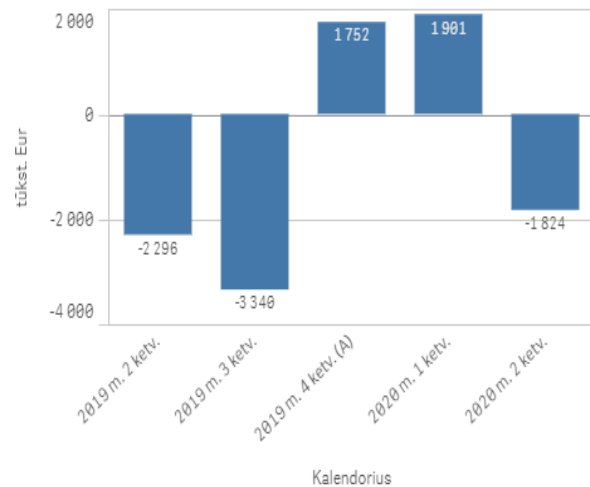
Pardavimo savikaina



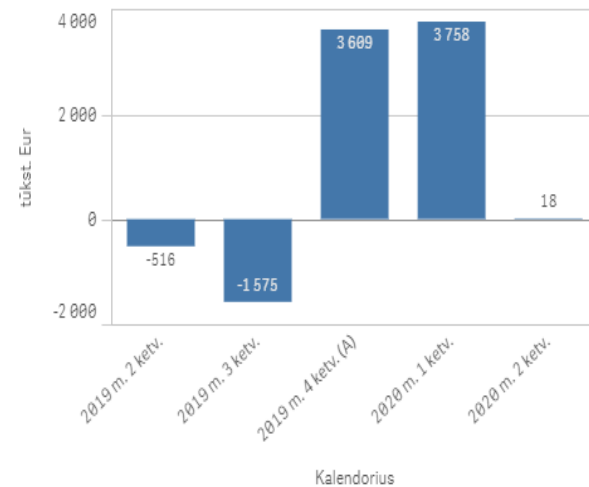
Bendrosios ir administracinės sąnaudos



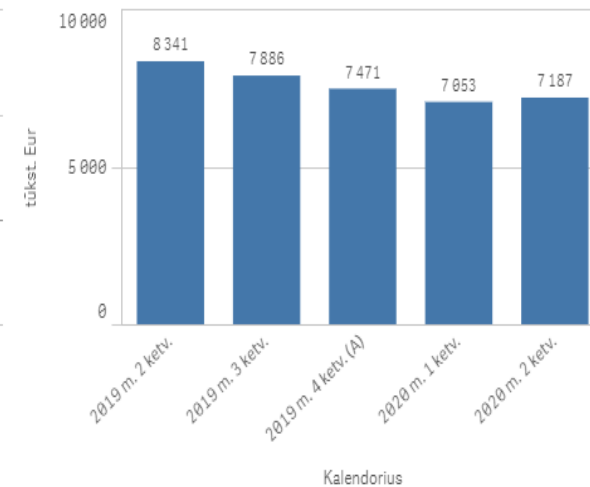
Grynasis pelnas (nuostoliai)



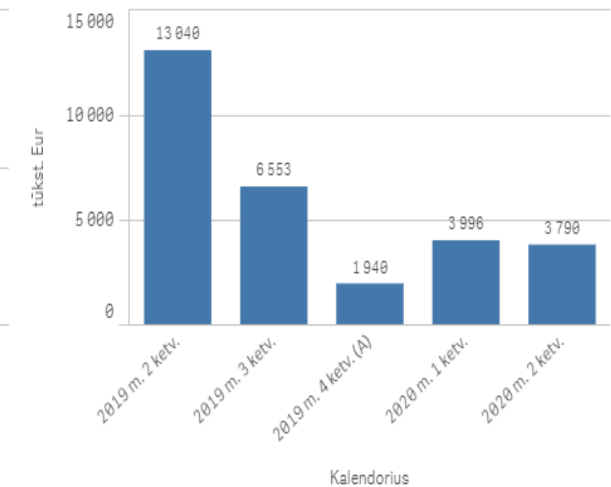
EBITDA



Daugiau kaip 90 d. pradelstų pirkėjų įsiskolinimų suma



Pinigai ir pinigų ekvivalentai



UAB „Kauno autobusai“ 2020 m. I pusmečio finansiniai duomenys

Juridiniai asmenys (pavadinimas)

Lauko raktas ir KPI

Kalendorius

Metai (audituoti)

Metai (neaudituoti)

Metai ir pusmetis

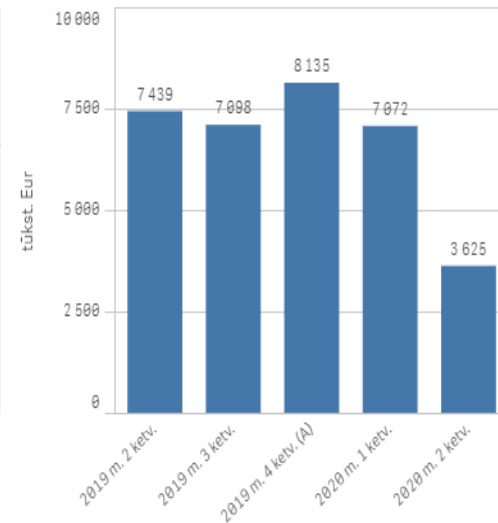
Metai ir ketvirtis

Metai ir mėnesis

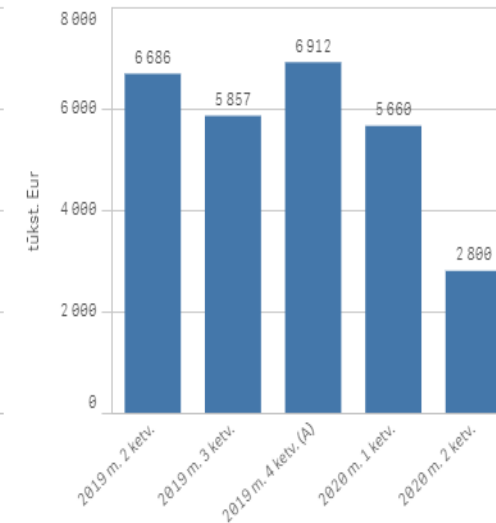
Bendrovių finansinių ataskaitų pagrindiniai duomenys, tūkst. eur

	Kalendorius	
	2019 m. 1 pusb.	2020 m. 1 pusb.
UAB „Kauno autobusai“		
Pardavimo pajamos	14 844	10 697
Pardavimo savikaina	13 622	8 460
Bendrosios ir administracinės sąnaudos	1 928	1 411
Grynasis pelnas (nuostoliai)	-585	1 002
EBITDA	630	3 620
Pinigai ir pinigų ekvivalentai	3 526	984
Daugiau kaip 90 dienų pradelstų pirkėjų įsiskolinimų suma	20	20

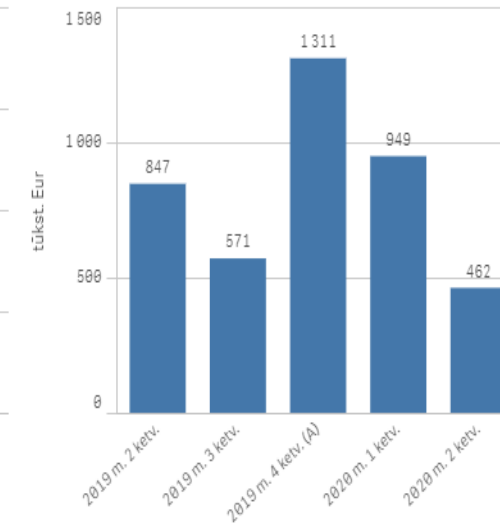
Pardavimo pajamos



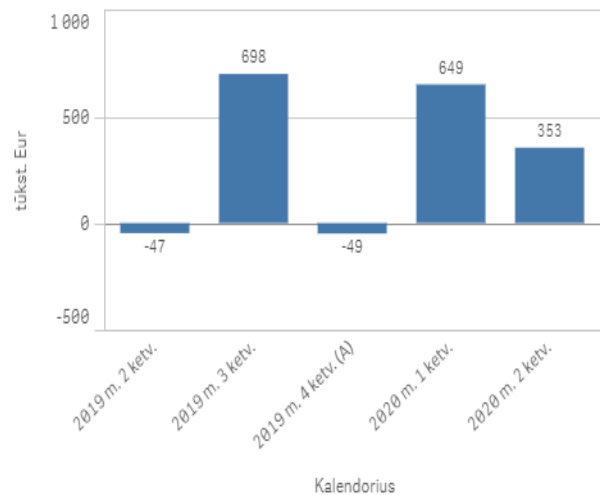
Pardavimo savikaina



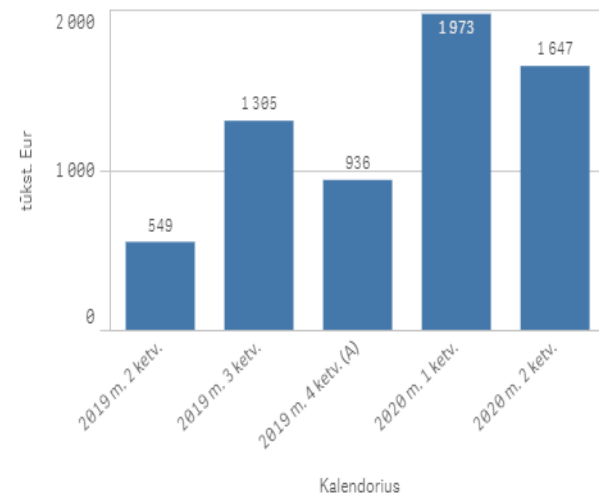
Bendrosios ir administracinės sąnaudos



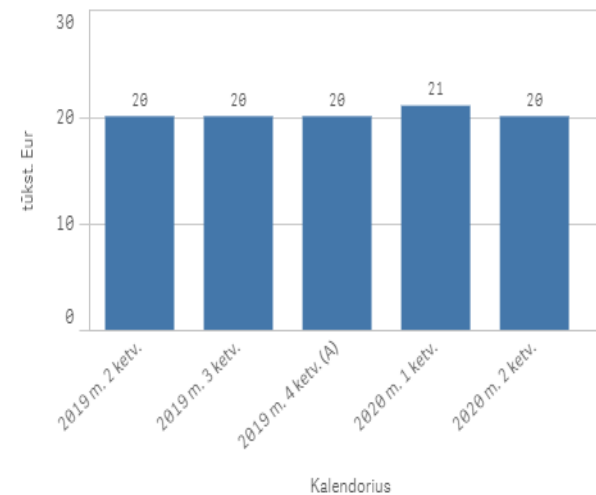
Grynasis pelnas (nuostoliai)



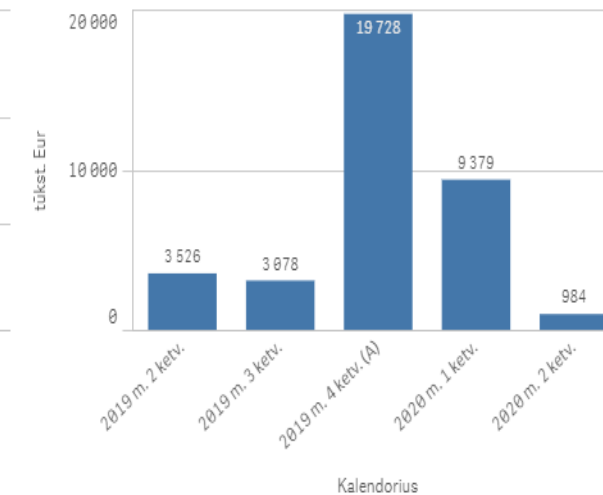
EBITDA



Daugiau kaip 90 d. pradelstų pirkėjų įsiskolinimų suma



Pinigai ir pinigų ekvivalentai



UAB „Kauno švara“ 2020 m. I pusmečio finansiniai duomenys

Juridiniai asmenys (pavadinimas)

Lauko raktas ir KPI

Kalendorius

Metai (audituoti)

Metai (neaudituoti)

Metai ir pusmetis

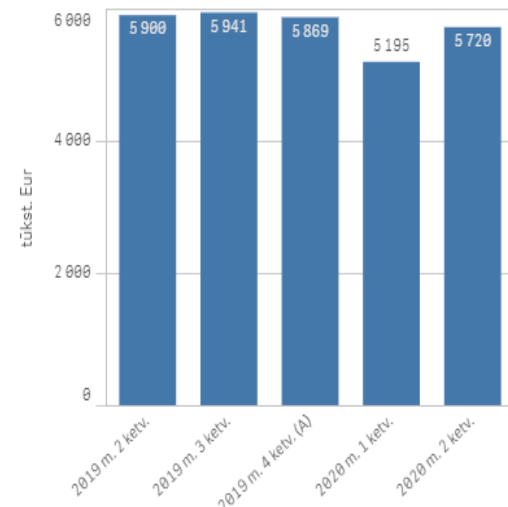
Metai ir ketvirtis

Metai ir mėnesis

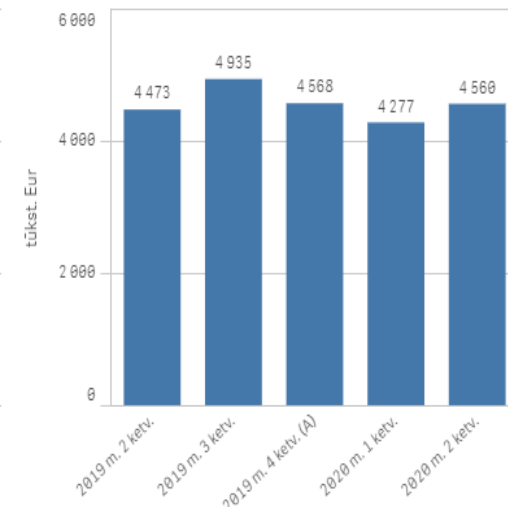
Bendrovių finansinių ataskaitų pagrindiniai duomenys, tūkst. eur

	Kalendorius	
	2019 m. 1 pusm.	2020 m. 1 pusm.
UAB „Kauno švara“		
Pardavimo pajamos	11 638	10 915
Pardavimo savikaina	8 893	8 837
Bendrosios ir administracinės sąnaudos	1 138	1 185
Grynasis pelnas (nuostoliai)	1 388	737
EBITDA	2 560	2 228
Pinigai ir pinigų ekvivalentai	3 712	3 595
Daugiau kaip 90 dienų pradelstų pirkėjų įsiskolinimų suma	707	625

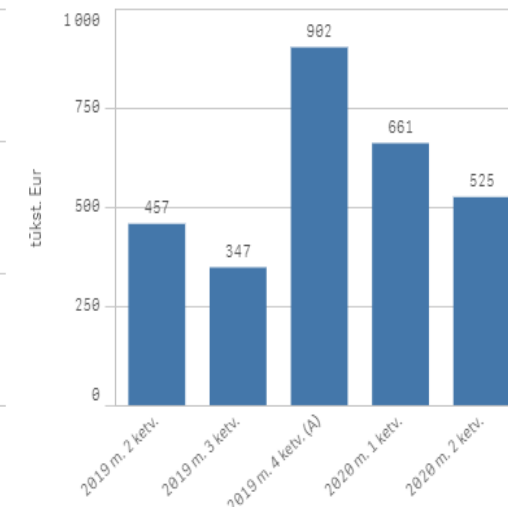
Pardavimo pajamos



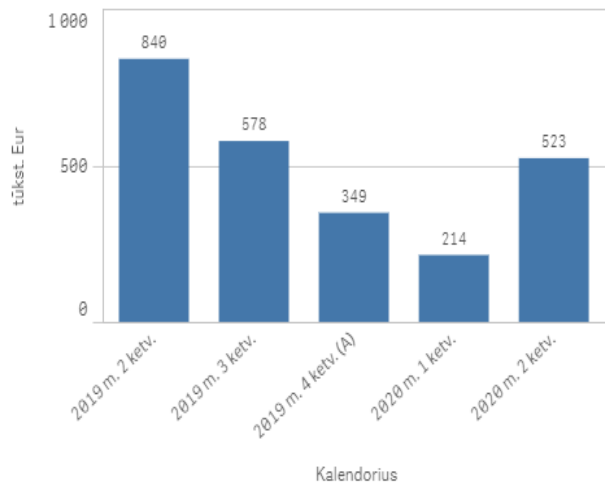
Pardavimo savikaina



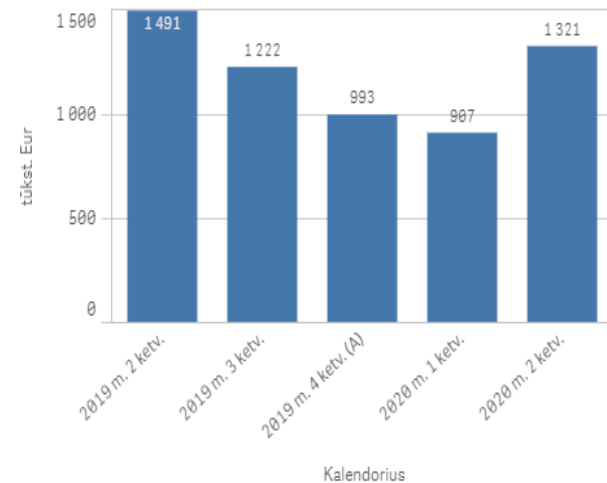
Bendrosios ir administracinės sąnaudos



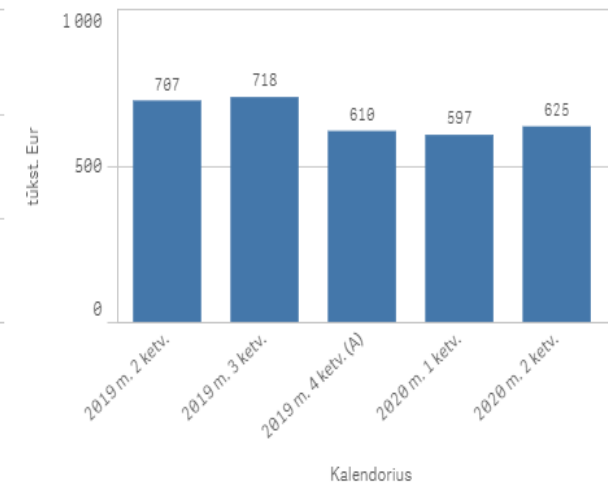
Grynasis pelnas (nuostoliai)



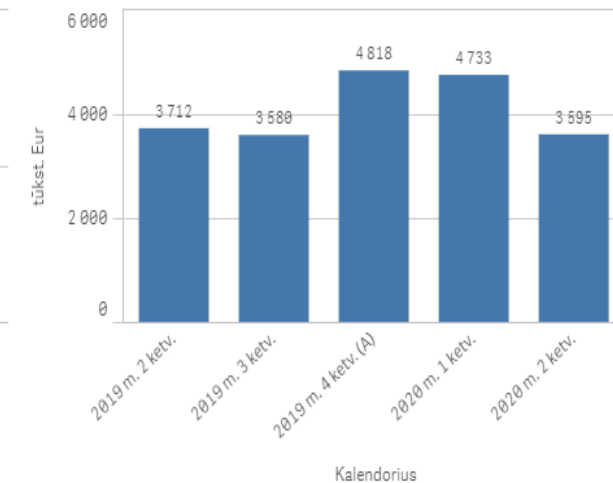
EBITDA



Daugiau kaip 90 d. pradelstų pirkėjų įsiskolinimų suma



Pinigai ir pinigų ekvivalentai



UAB „Kauno vandenys“ 2020 m. I pusmečio finansiniai duomenys

Juridiniai asmenys (pavadinimas)

Lauko raktas ir KPI

Kalendorius

Metai (audituoti)

Metai (neaudituoti)

Metai ir pusmetis

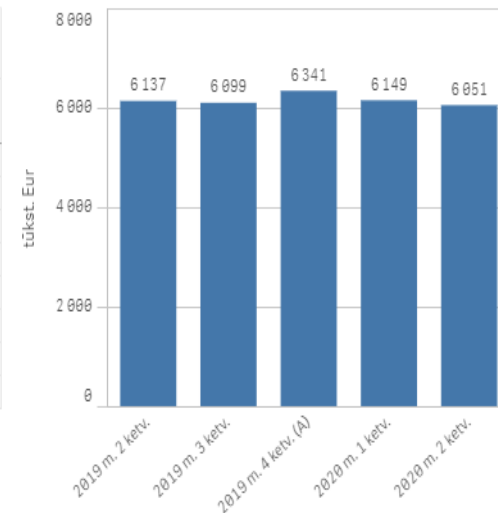
Metai ir ketvirtis

Metai ir mėnesis

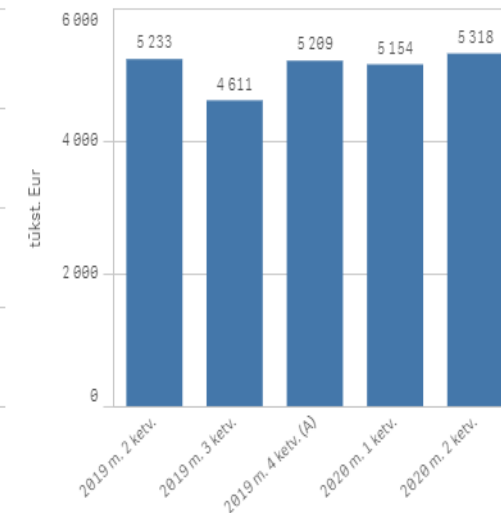
Bendrovių finansinių ataskaitų pagrindiniai duomenys, tūkst. eur

Juridiniai asmenys (pavadinimas) Lauko pavadinimas	Kalendorius	
	2019 m. 1 pusm.	2020 m. 1 pusm.
UAB „Kauno vandenys“		
Pardavimo pajamos	12 139	12 200
Pardavimo savikaina	10 011	10 472
Bendrosios ir administracinės sąnaudos	1 363	1 352
Grynasis pelnas (nuostoliai)	835	427
EBITDA	4 434	4 187
Pinigai ir pinigų ekvivalentai	3 903	1 006
Daugiau kaip 90 dienų pradelstų pirkėjų įsiskolinimų suma	1 591	1 524

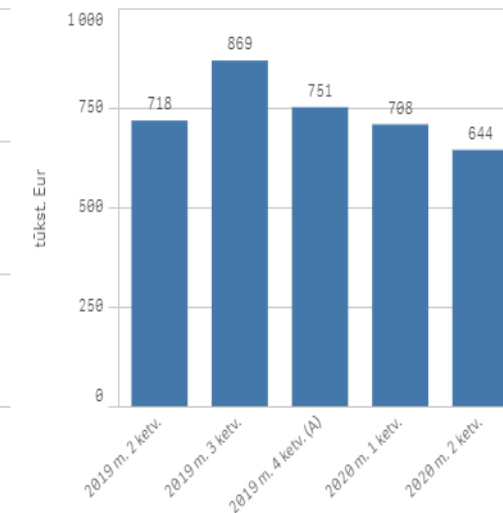
Pardavimo pajamos



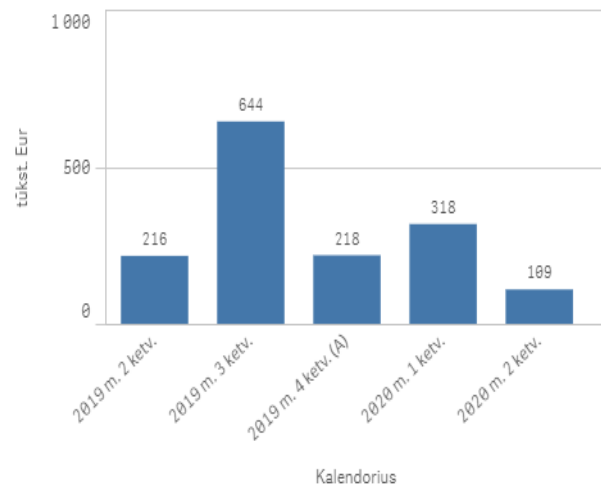
Pardavimo savikaina



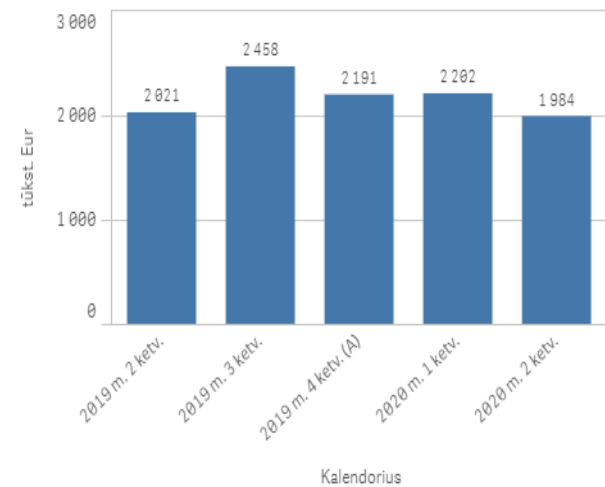
Bendrosios ir administracinės sąnaudos



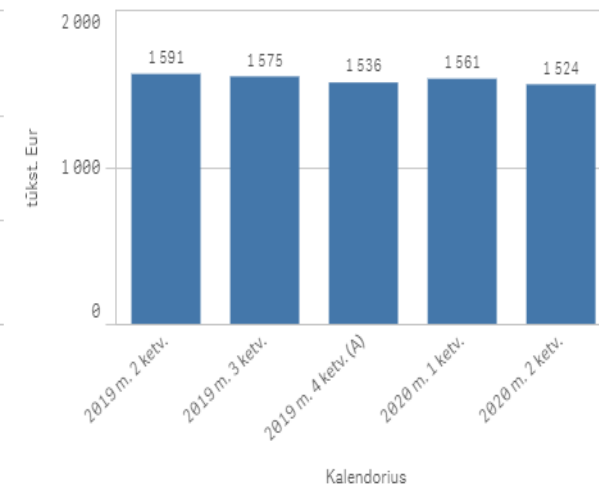
Grynasis pelnas (nuostoliai)



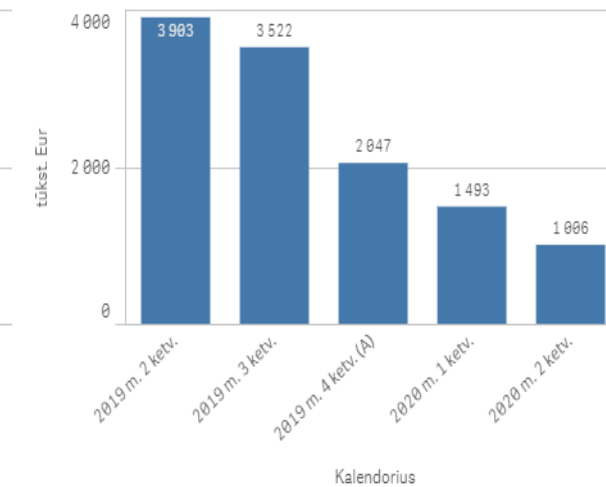
EBITDA



Daugiau kaip 90 d. pradelstų pirkėjų įsiskolinimų suma



Pinigai ir pinigų ekvivalentai



UAB Kauno butų ūkio 2020 m. I pusmečio finansiniai duomenys

Juridiniai asmenys (pavadinimas)

Lauko raktas ir KPI

Kalendorius

Metai (audituoti)

Metai (neaudituoti)

Metai ir pusmetis

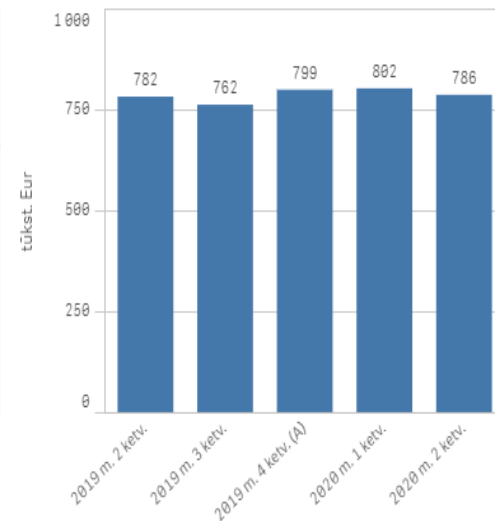
Metai ir ketvirtis

Metai ir mėnesis

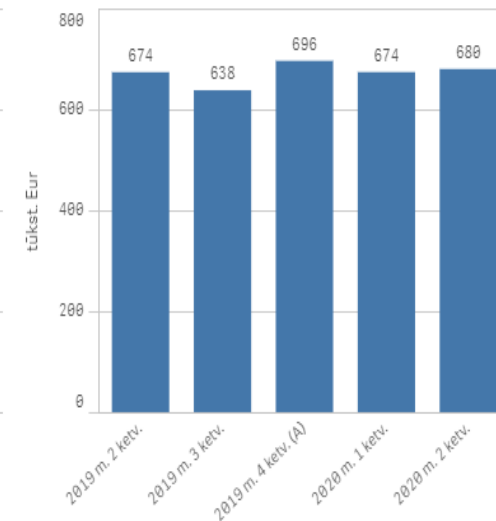
Bendrovių finansinių ataskaitų pagrindiniai duomenys, tūkst. eur

	Kalendorius	
	2019 m. 1 pusm.	2020 m. 1 pusm.
UAB Kauno butų ūkis		
Pardavimo pajamos	1645	1588
Pardavimo savikaina	1393	1354
Bendrosios ir administracinės sąnaudos	140	113
Grynasis pelnas (nuostoliai)	88	97
EBITDA	135	149
Pinigai ir pinigų ekvivalentai	662	874
Daugiau kaip 90 dienų pradelstų pirkėjų įsiskolinimų suma	233	220

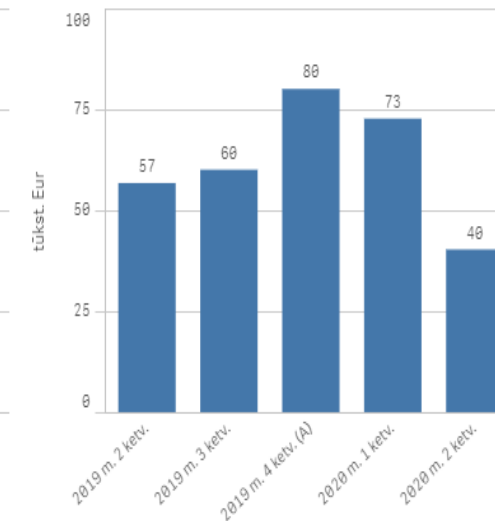
Pardavimo pajamos



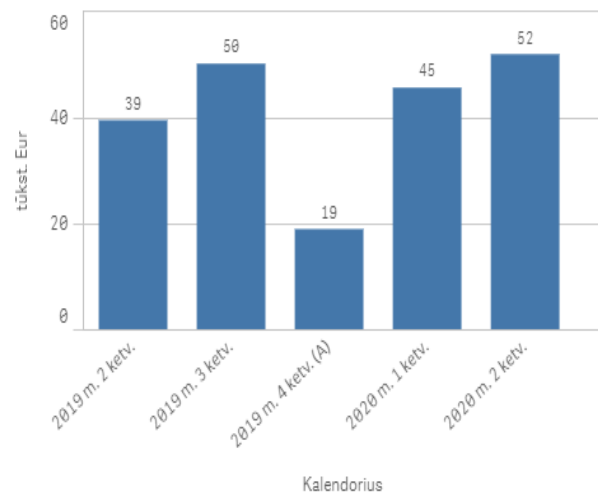
Pardavimo savikaina



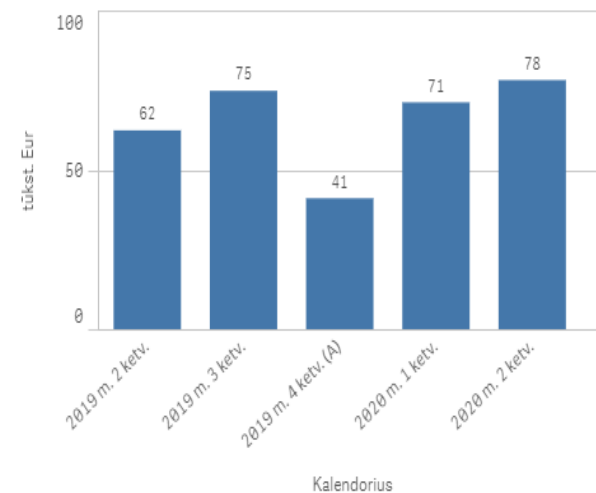
Bendrosios ir administracinės sąnaudos



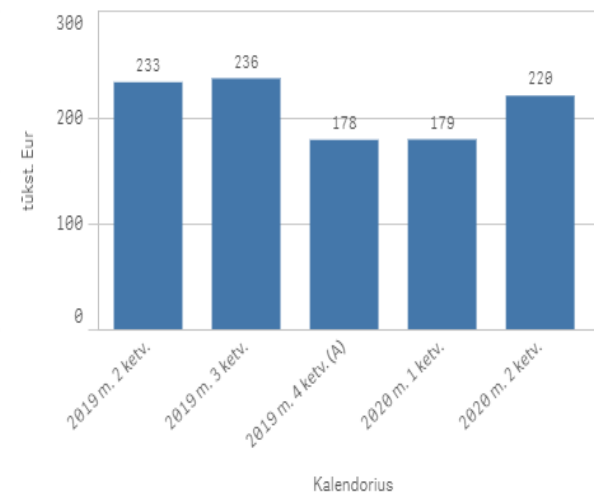
Grynasis pelnas (nuostoliai)



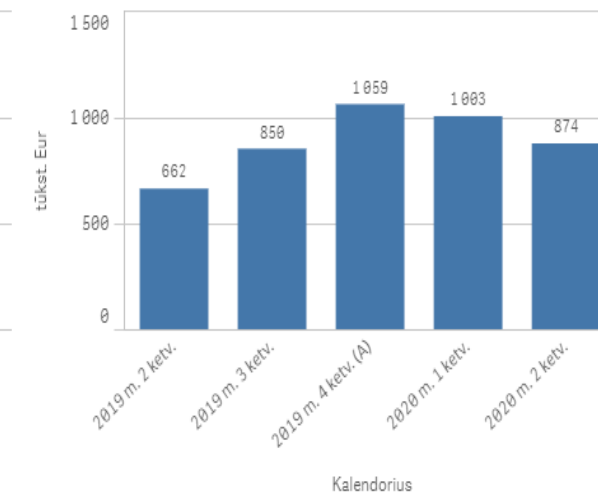
EBITDA



Daugiau kaip 90 d. pradelstų pirkėjų įsiskolinimų suma



Pinigai ir pinigų ekvivalentai



UAB „Kauno gatvių apšvietimas“ 2020 m. I pusmečio finansiniai duomenys

Juridiniai asmenys (pavadinimas)

Lauko raktas ir KPI

Kalendorius

Metai (audituoti)

Metai (neaudituoti)

Metai ir pusmetis

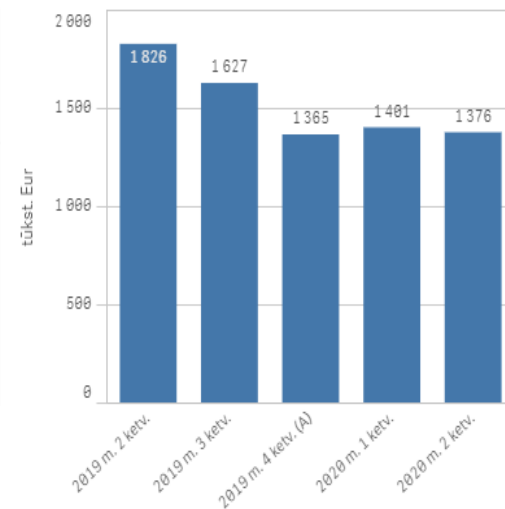
Metai ir ketvirtis

Metai ir mėnesis

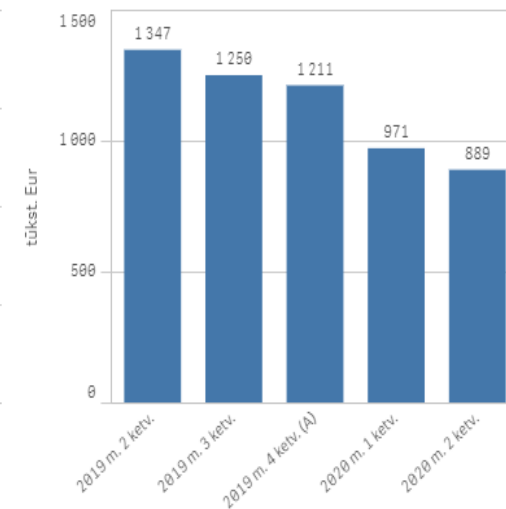
Bendrovių finansinių ataskaitų pagrindiniai duomenys, tūkst. eur

	Kalendorius	
	2019 m. 1 pusm.	2020 m. 1 pusm.
UAB „Kauno gatvių apšvietimas“		
Pardavimo pajamos	3 217	2 777
Pardavimo savikaina	2 421	1 860
Bendrosios ir administracinės sąnaudos	220	213
Grynasis pelnas (nuostoliai)	506	601
EBITDA	695	851
Pinigai ir pinigų ekvivalentai	939	884
Daugiau kaip 90 dienų pradelstų pirkėjų įsiskolinimų suma	0	0

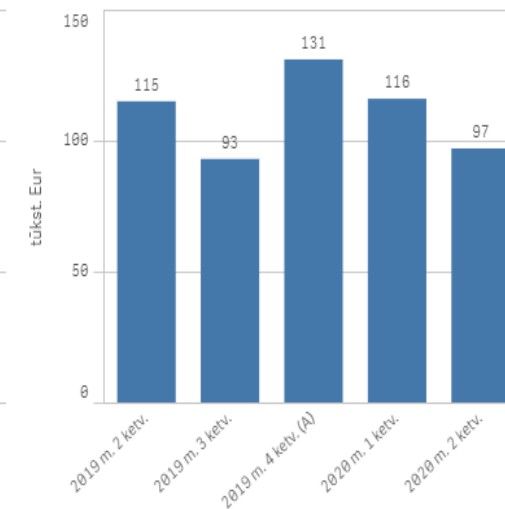
Pardavimo pajamos



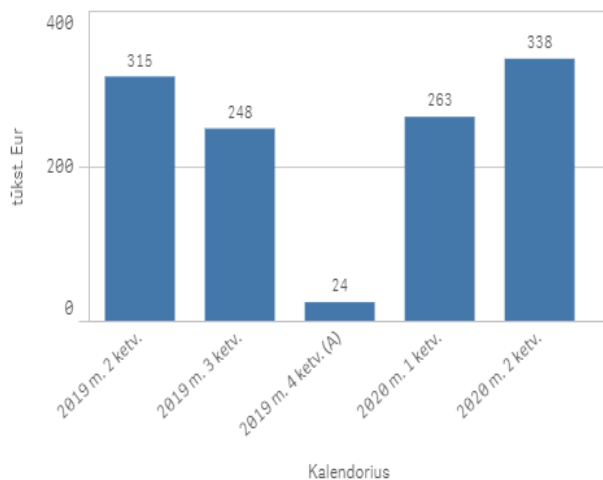
Pardavimo savikaina



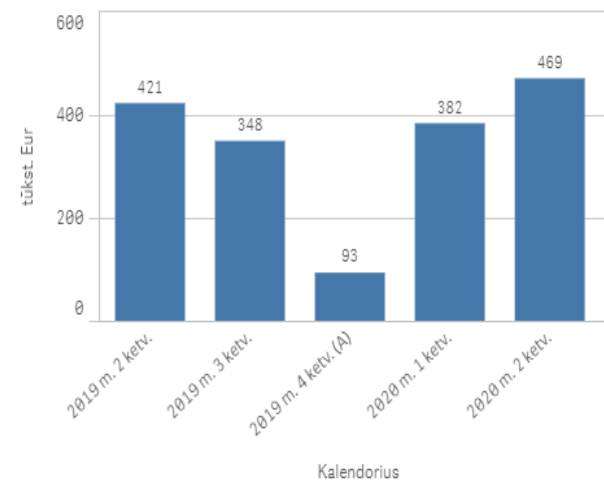
Bendrosios ir administracinės sąnaudos



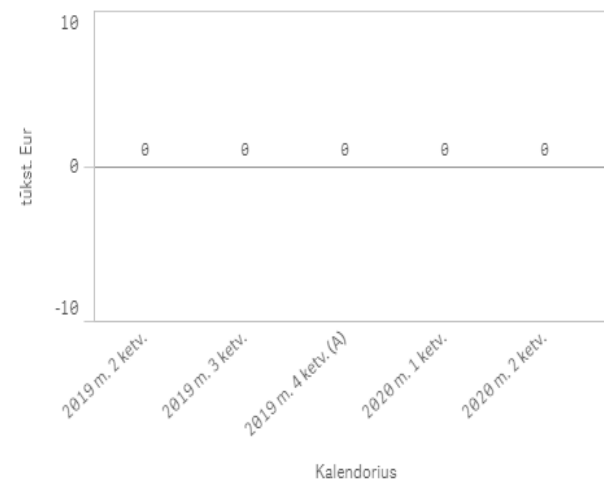
Grynasis pelnas (nuostoliai)



EBITDA



Daugiau kaip 90 d. pradelstų pirkėjų įsiskolinimų suma



Pinigai ir pinigų ekvivalentai

