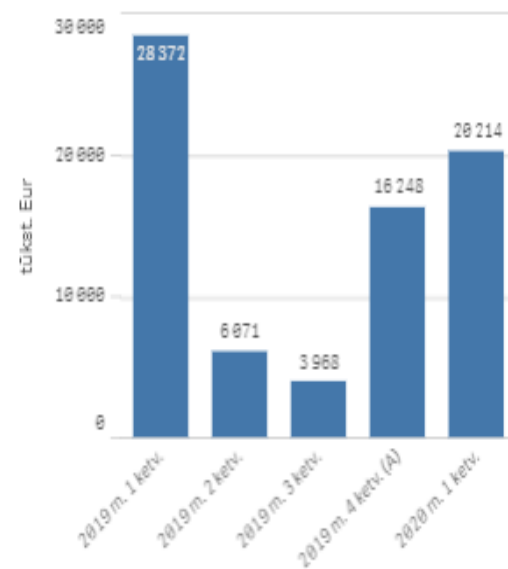


AB „Kauno energija“ 2020 m. 1 ketv. finansiniai duomenys

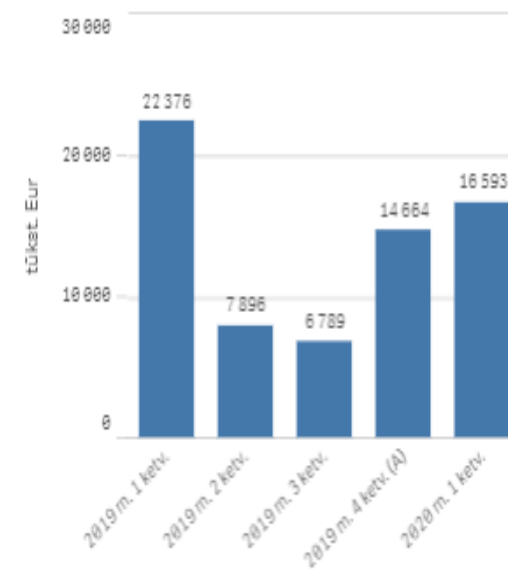
Bendrovių finansinių ataskaitų pagrindiniai duomenys, tūkst. eur

	Kalendorius ▼	
	2019 m. 1 ketv.	2020 m. 1 ketv.
AB „Kauno energija“		
Pardavimo pajamos	28 372	20 214
Pardavimo savikaina	22 376	16 593
Bendrosios ir administracinės sąnaudos	1 176	1 831
Grynasis pelnas (nuostoliai)	4 631	1 901
EBITDA	6 423	3 758
Pinigai ir pinigų ekvivalentai	14 479	3 996
Daugiau kaip 90 dienų pradelstų pirkėjų įsiskolinimų suma	8 400	7 053

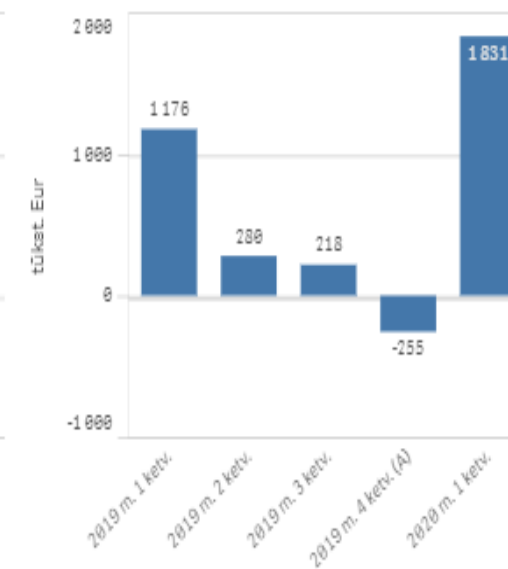
Pardavimo pajamos



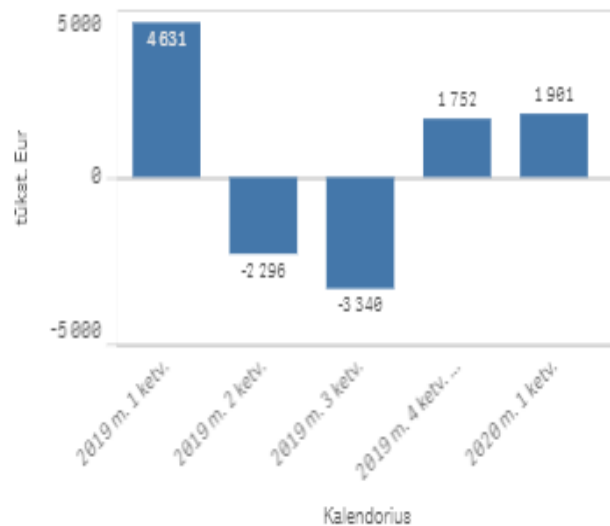
Pardavimo savikaina



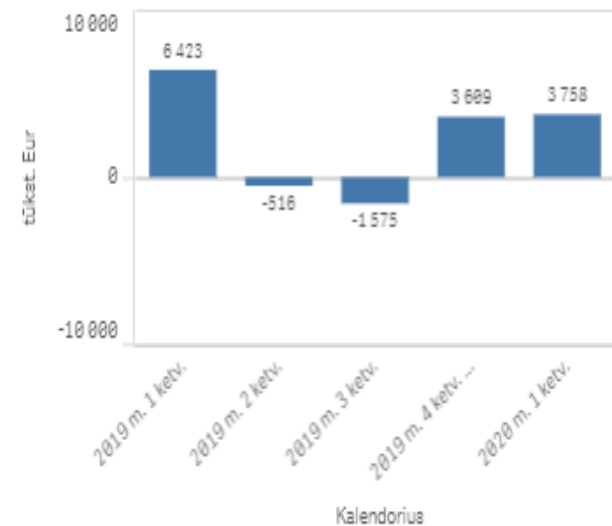
Bendrosios ir administracinės sąnaudos



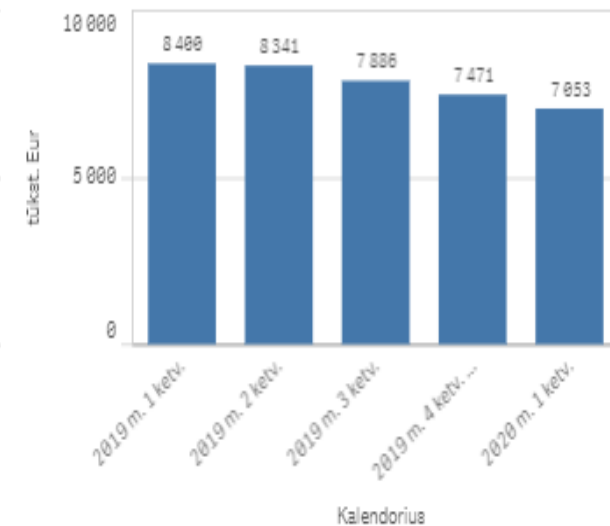
Grynasis pelnas (nuostoliai)



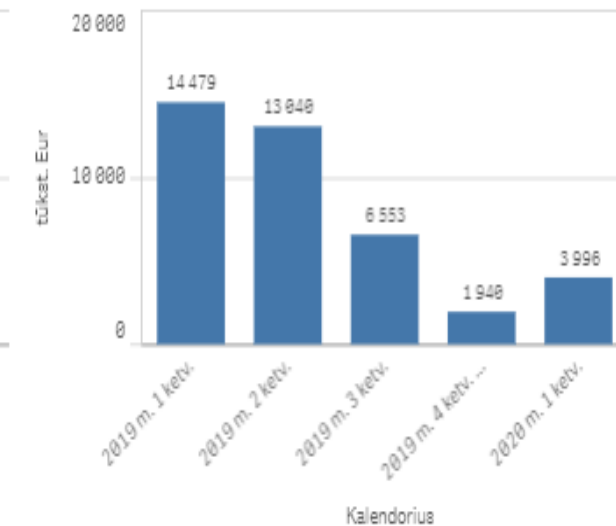
EBITDA



Daugiau kaip 90 d. pradelstų pirkėjų įsiskolinimų suma



Pinigai ir pinigų ekvivalentai

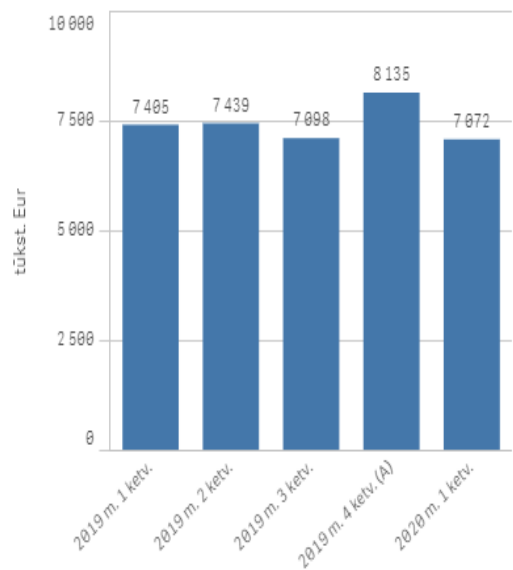


UAB „Kauno autobusai“ 2020 m. 1 ketv. finansiniai duomenys

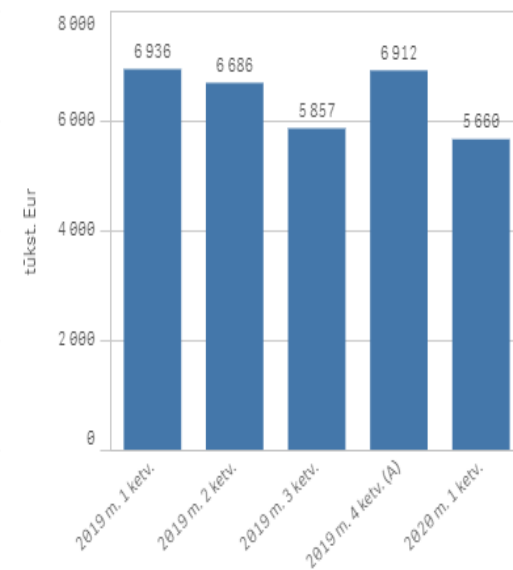
Bendrovių finansinių ataskaitų pagrindiniai duomenys, tūkst. eur

	Kalendorius ▼	
	2019 m. 1 ketv.	2020 m. 1 ketv.
UAB „Kauno autobusai“		
Pardavimo pajamos	7 405	7 072
Pardavimo savikaina	6 936	5 660
Bendrosios ir administracinės sąnaudos	1 081	949
Grynasis pelnas (nuostoliai)	-538	649
EBITDA	81	1 973
Pinigai ir pinigų ekvivalentai	3 709	9 379
Daugiau kaip 90 dienų pradelstų pirkėjų įsiskolinimų suma	20	21

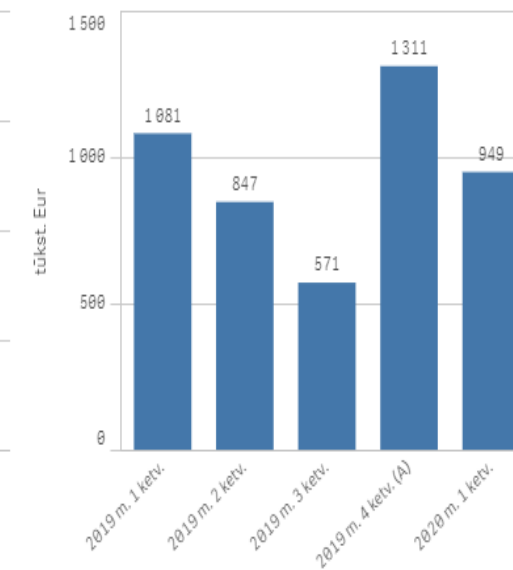
Pardavimo pajamos



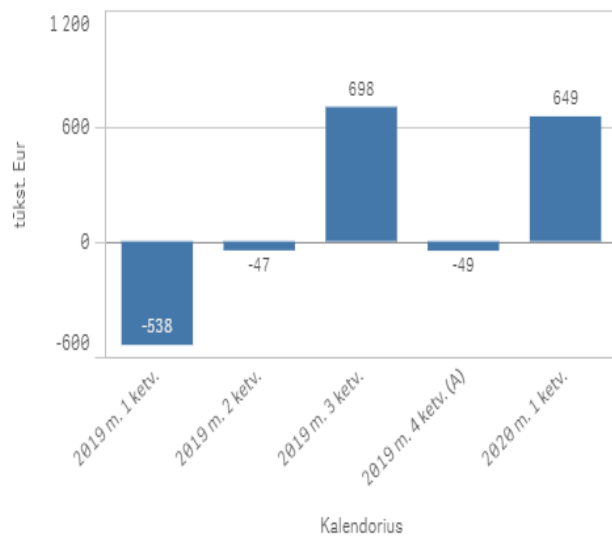
Pardavimo savikaina



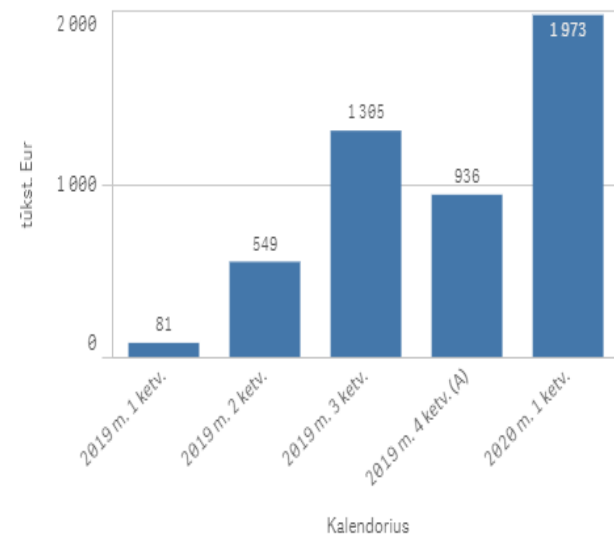
Bendrosios ir administracinės sąnaudos



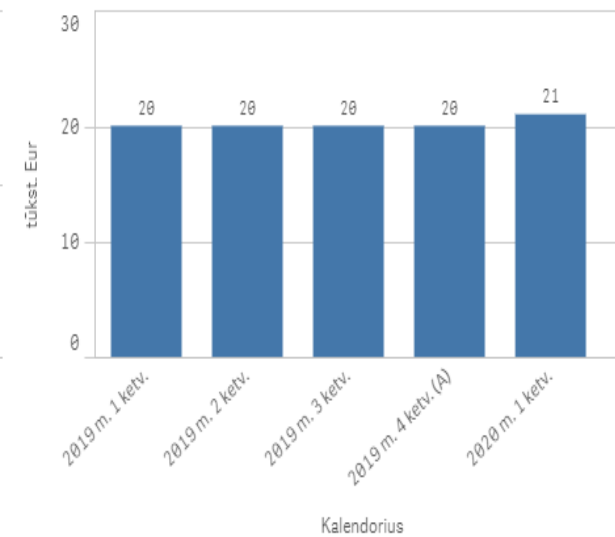
Grynasis pelnas (nuostoliai)



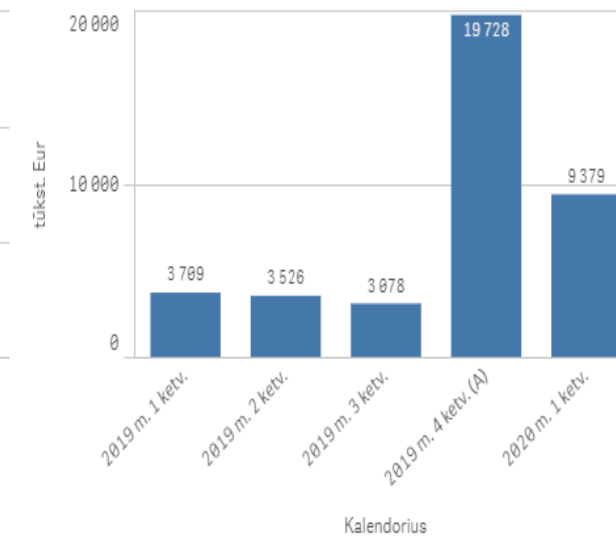
EBITDA



Daugiau kaip 90 d. pradelstų pirkėjų įsiskolinimų suma



Pinigai ir pinigų ekvivalentai

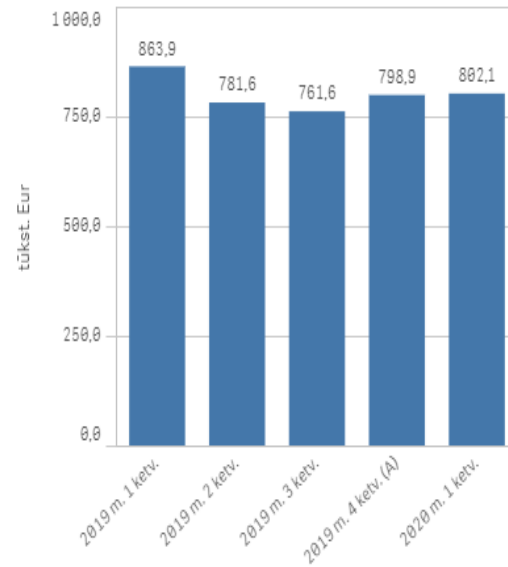


UAB Kauno butų ūkio 2020 m. 1 ketv. finansiniai duomenys

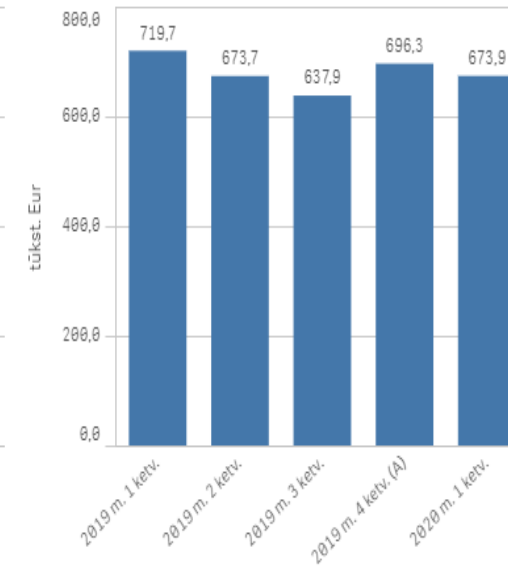
Bendrovių finansinių ataskaitų pagrindiniai duomenys, tūkst. eur

	Kalendorius ▼	
	2019 m. 1 ketv.	2020 m. 1 ketv.
UAB Kauno butų ūkis		
Pardavimo pajamos	863,9	802,1
Pardavimo savikaina	719,7	673,9
Bendrosios ir administracinės sąnaudos	83,1	72,7
Grynasis pelnas (nuostoliai)	48,4	45,5
EBITDA	72,9	71,2
Pinigai ir pinigų ekvivalentai	1 045,8	1 002,6
Daugiau kaip 90 dienų pradelstų pirkėjų įsiskolinimų suma	194,3	178,6

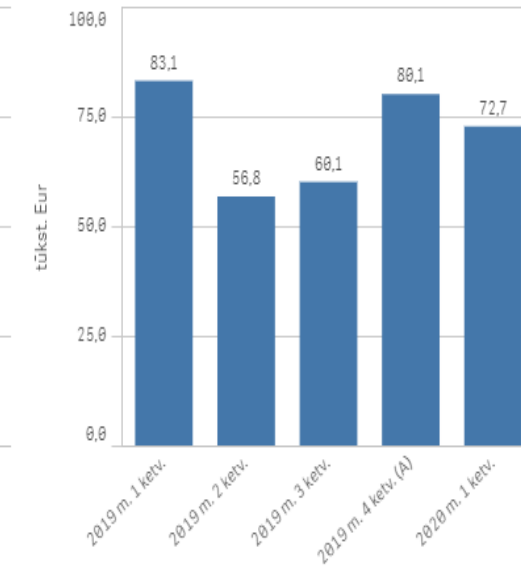
Pardavimo pajamos



Pardavimo savikaina



Bendrosios ir administracinės sąnaudos

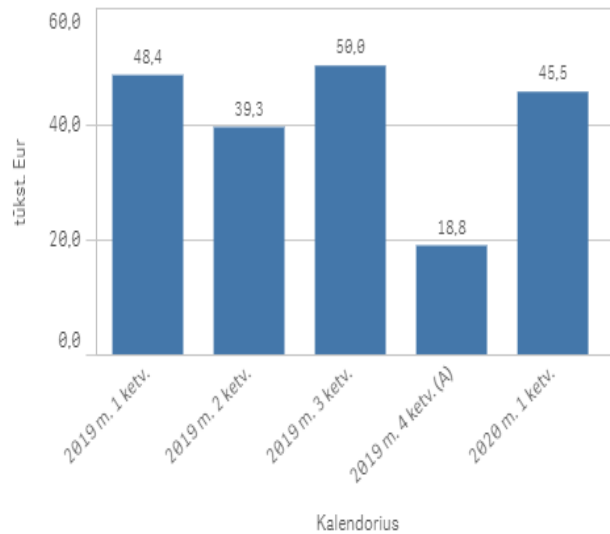


Kalendorius

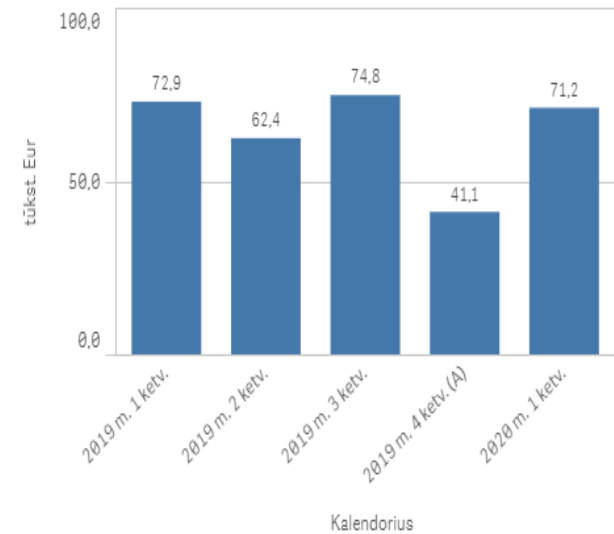
Kalendorius

Kalendorius

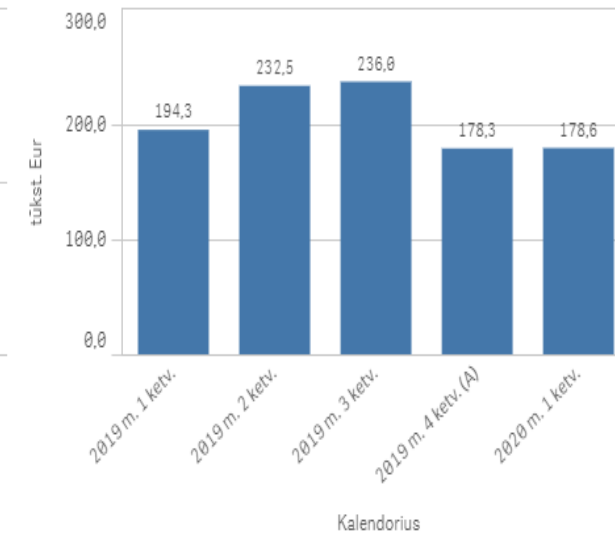
Grynasis pelnas (nuostoliai)



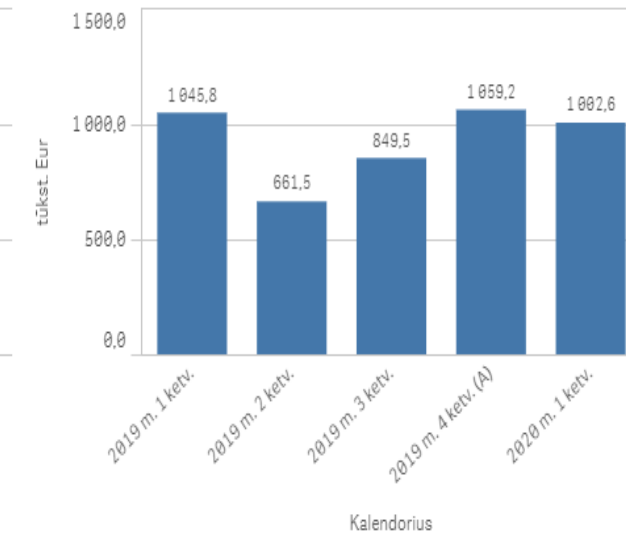
EBITDA



Daugiau kaip 90 d. pradelstų pirkėjų įsiskolinimų suma



Pinigai ir pinigų ekvivalentai



Kalendorius

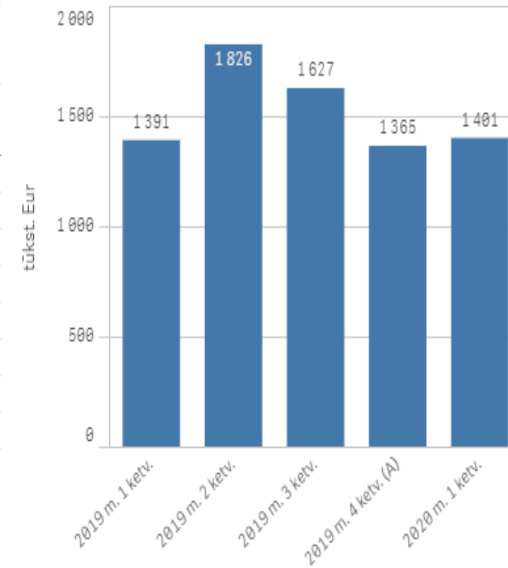
Kalendorius

UAB „Kauno gatvių apšvietimas“ 2020 m. 1 ketv. finansiniai duomenys

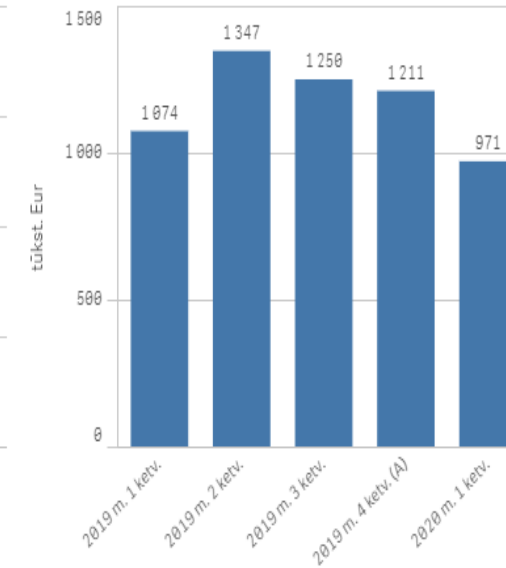
Bendrovių finansinių ataskaitų pagrindiniai duomenys, tūkst. eur

	Kalendorius ▼	
	2019 m. 1 ketv.	2020 m. 1 ketv.
UAB „Kauno gatvių apšvietimas“		
Pardavimo pajamos	1 391	1 401
Pardavimo savikaina	1 074	971
Bendrosios ir administracinės sąnaudos	105	116
Grynasis pelnas (nuostoliai)	191	263
EBITDA	274	382
Pinigai ir pinigų ekvivalentai	1 657	1 202
Daugiau kaip 90 dienų pradelstų pirkėjų įsiskolinimų suma	0	0

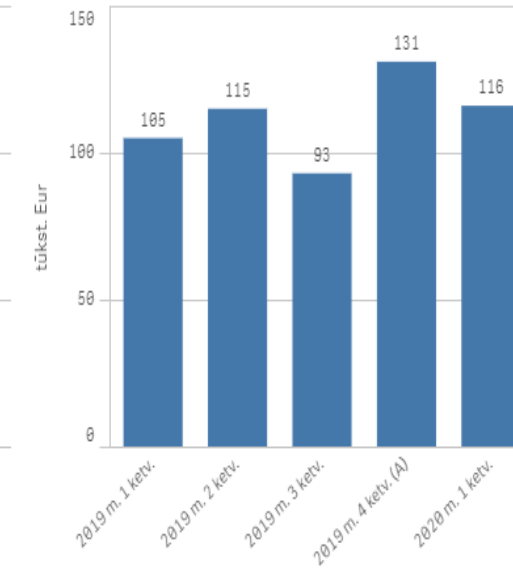
Pardavimo pajamos



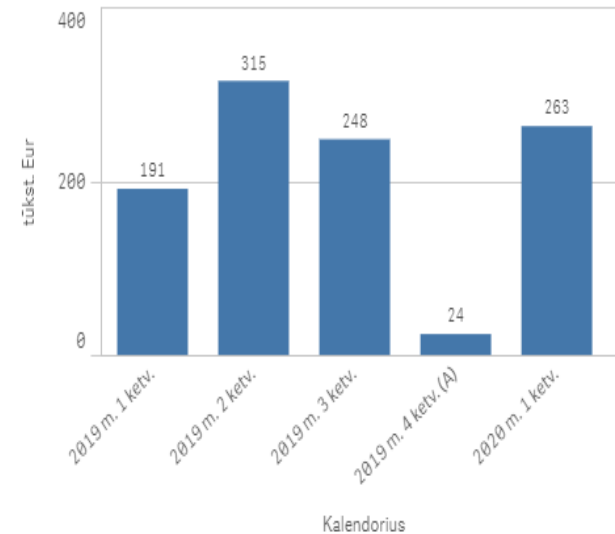
Pardavimo savikaina



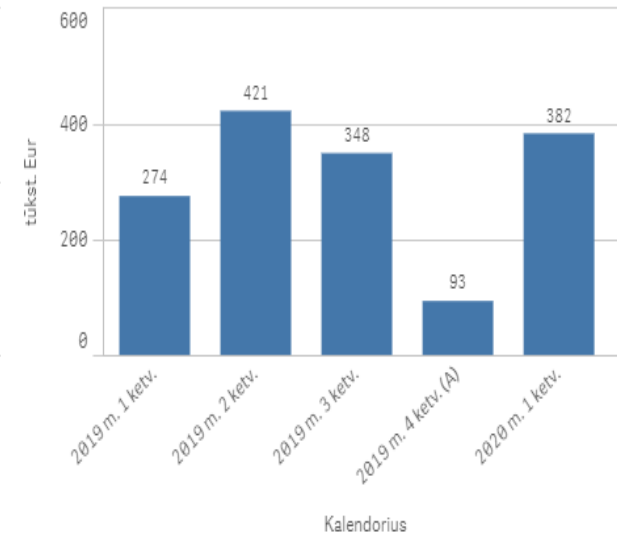
Bendrosios ir administracinės sąnaudos



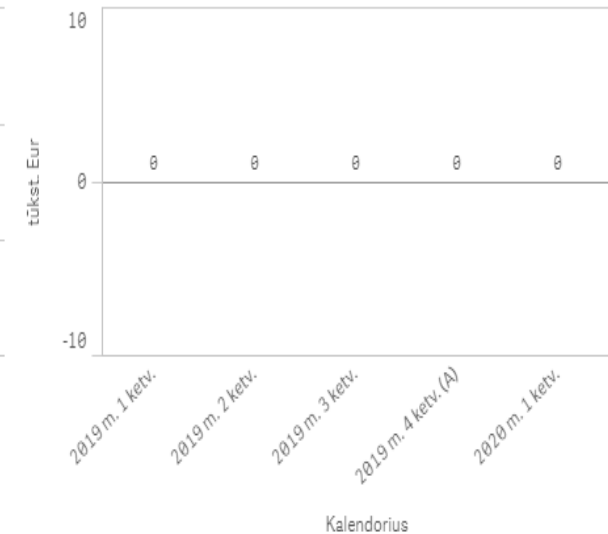
Grynasis pelnas (nuostoliai)



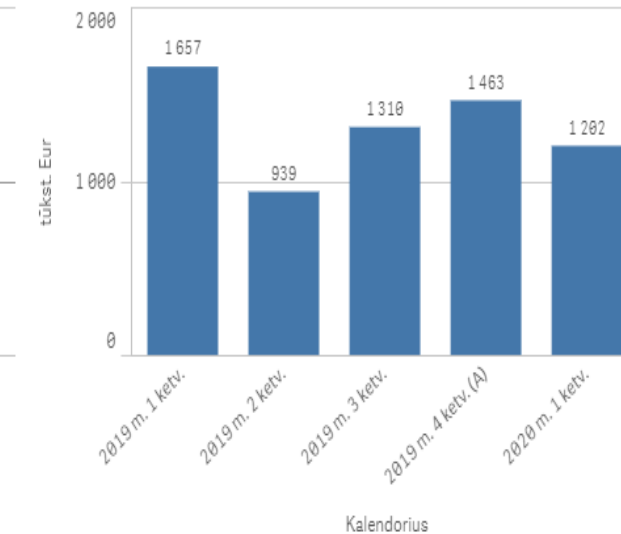
EBITDA



Daugiau kaip 90 d. pradelstų pirkėjų įsiskolinimų suma



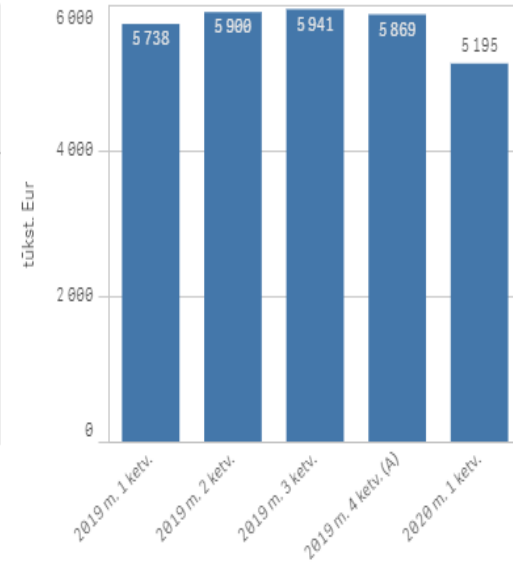
Pinigai ir pinigų ekvivalentai



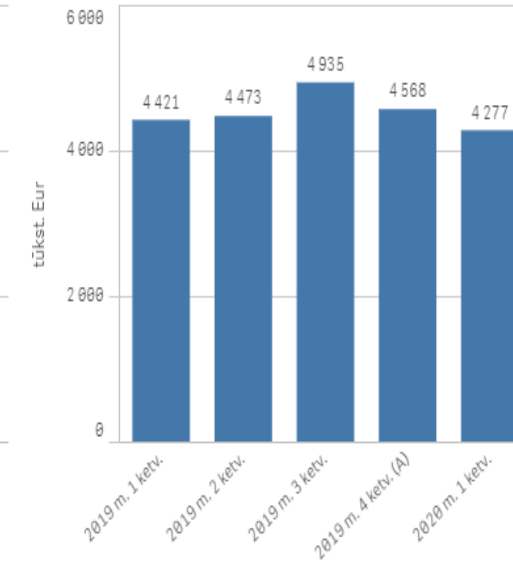
UAB „Kauno švara“ 2020 m. 1 ketv. finansiniai duomenys
Bendrovių finansinių ataskaitų pagrindiniai duomenys, tūkst. eur

	Kalendorius ▼	
	2019 m. 1 ketv.	2020 m. 1 ketv.
UAB „Kauno švara“		
Pardavimo pajamos	5 738	5 195
Pardavimo savikaina	4 421	4 277
Bendrosios ir administracinės sąnaudos	681	661
Grynasis pelnas (nuostoliai)	548	214
EBITDA	1 069	907
P pinigai ir pinigų ekvivalentai	4 771	4 733
Daugiau kaip 90 dienų pradelstų pirkėjų įsiskolinimų suma	688	597

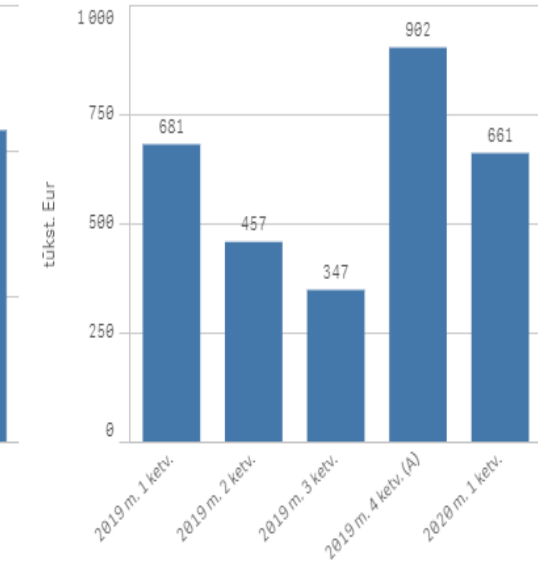
Pardavimo pajamos



Pardavimo savikaina



Bendrosios ir administracinės sąnaudos

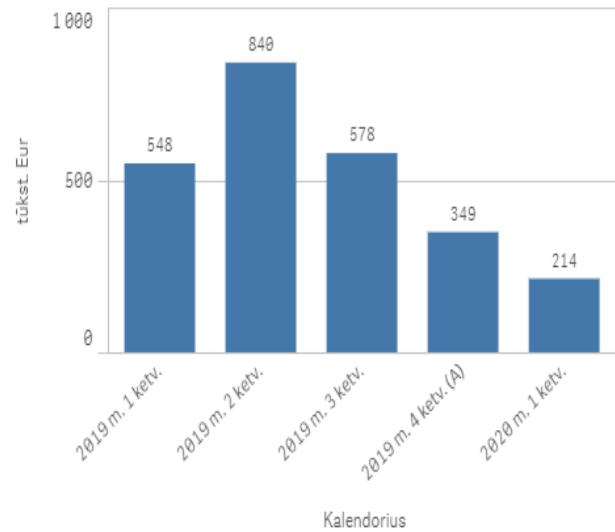


Kalendorius

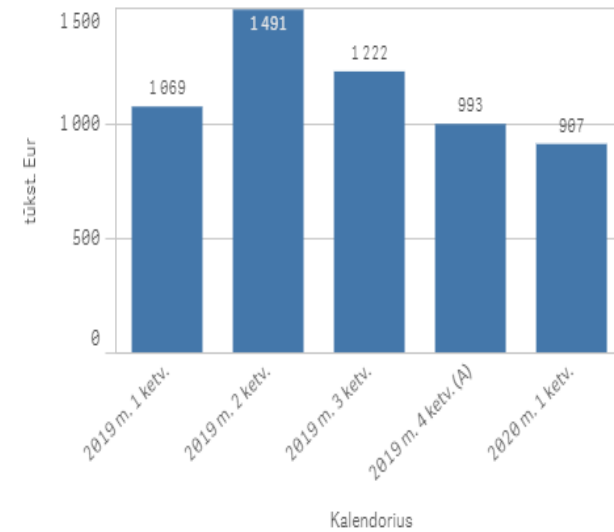
Kalendorius

Kalendorius

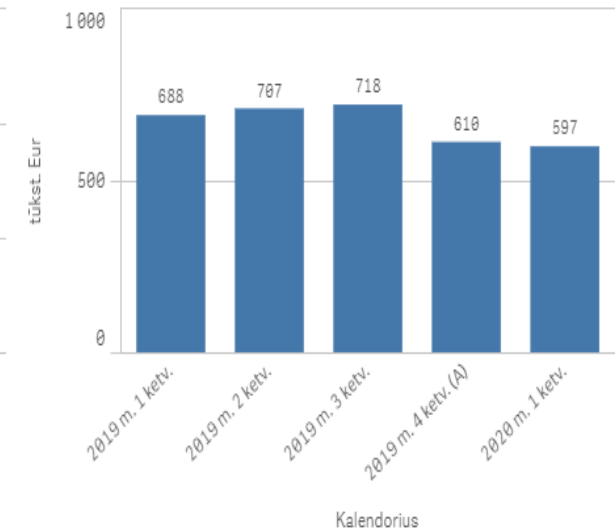
Grynasis pelnas (nuostoliai)



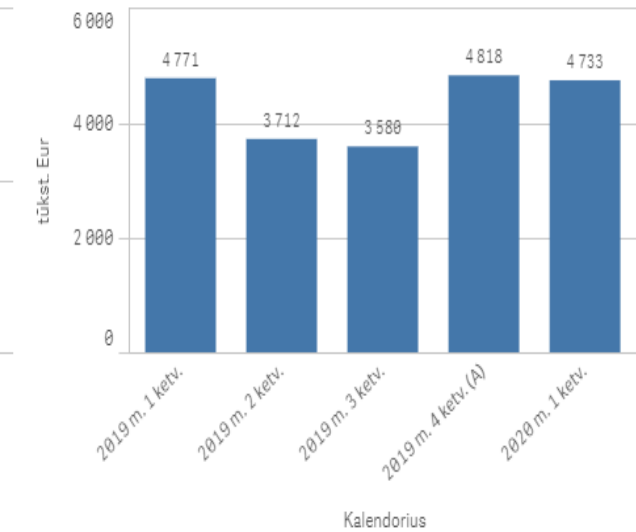
EBITDA



Daugiau kaip 90 d. pradelstų pirkėjų įsiskolinimų suma



P pinigai ir pinigų ekvivalentai



Kalendorius

Kalendorius

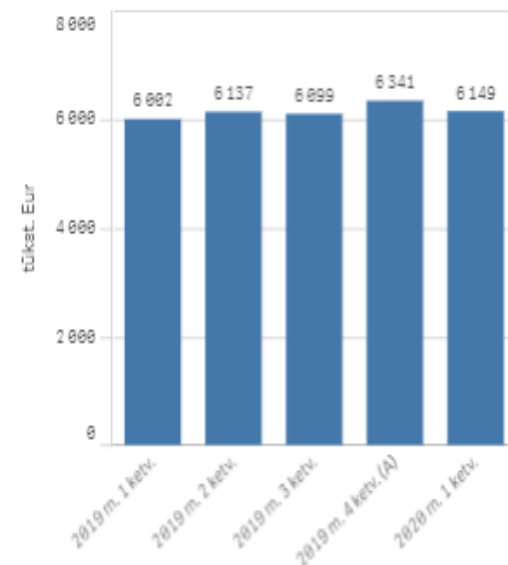
Kalendorius

UAB „Kauno vandenys“ 2020 m. 1 ketv. finansiniai duomenys

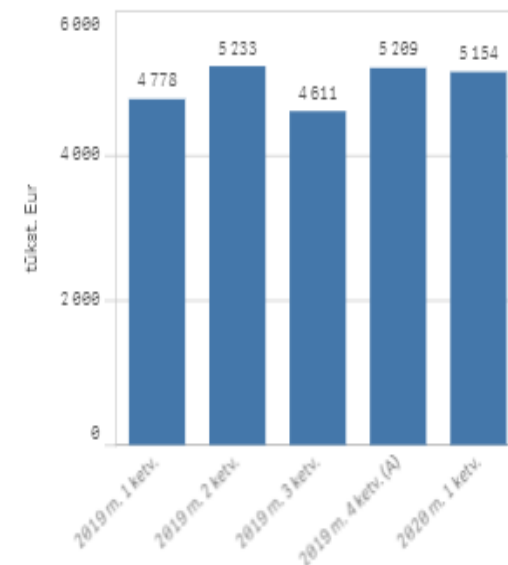
Bendrovių finansinių ataskaitų pagrindiniai duomenys, tūkst. eur

	Kalendorius ▼	
	2019 m. 1 ketv.	2020 m. 1 ketv.
UAB „Kauno vandenys“		
Pardavimo pajamos	6 002	6 149
Pardavimo savikaina	4 778	5 154
Bendrosios ir administracinės sąnaudos	645	708
Grynasis pelnas (nuostoliai)	618	318
EBITDA	2 414	2 202
Pinigai ir pinigų ekvivalentai	8 622	1 493
Daugiau kaip 90 dienų pradelstų pirkėjų įsiskolinimų suma	1 623	1 561

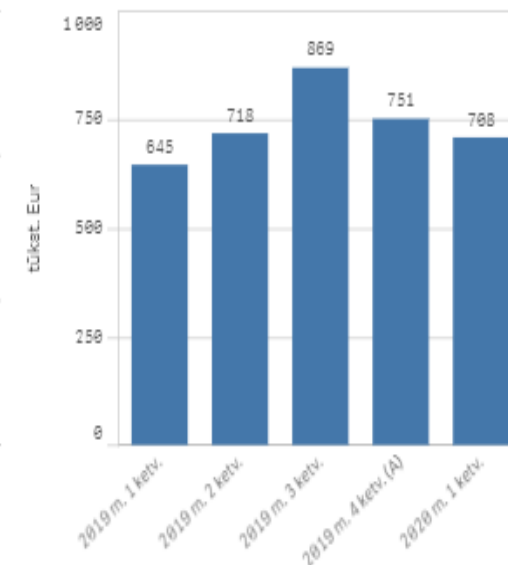
Pardavimo pajamos



Pardavimo savikaina



Bendrosios ir administracinės sąnaudos

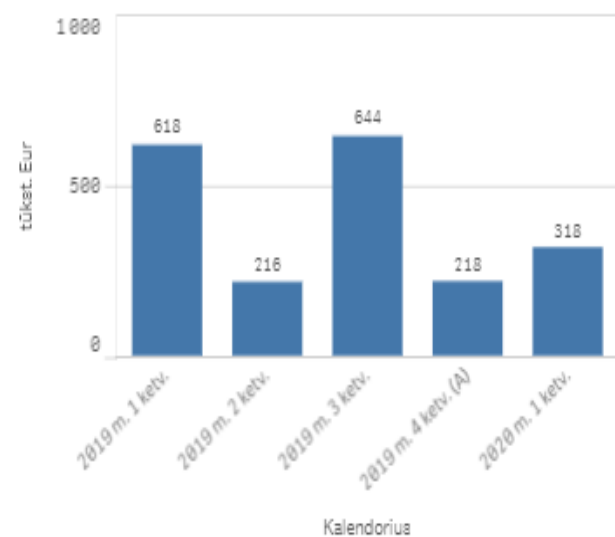


Kalendorius

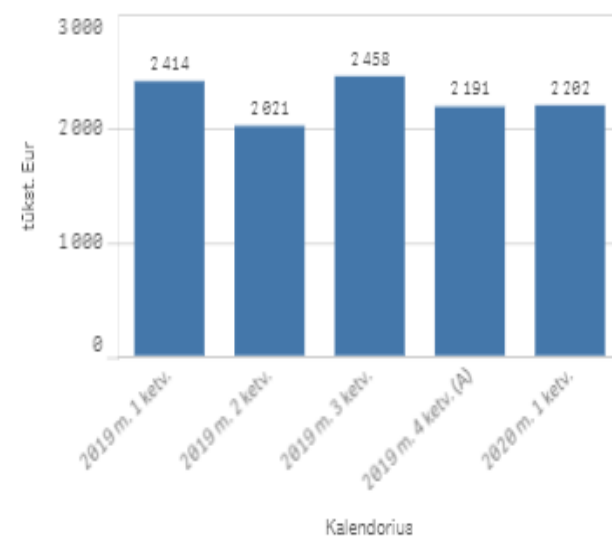
Kalendorius

Kalendorius

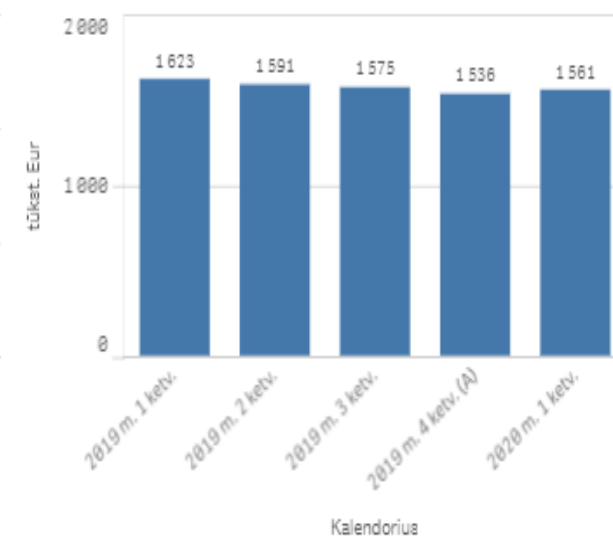
Grynasis pelnas (nuostoliai)



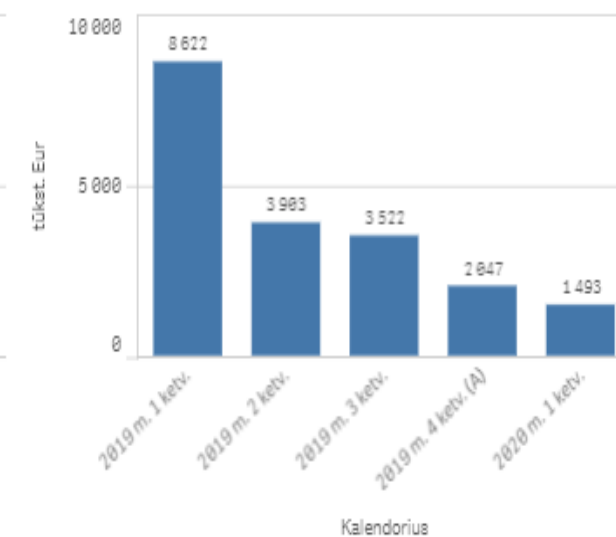
EBITDA



Daugiau kaip 90 d. pradelstų pirkėjų įsiskolinimų suma



Pinigai ir pinigų ekvivalentai



Kalendorius