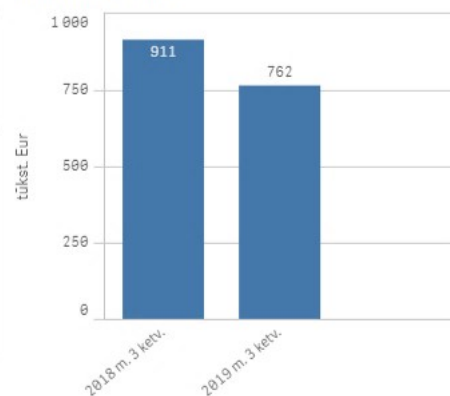


# UAB Kauno butų ūkio 2019 m. 3 ketv. finansiniai duomenys

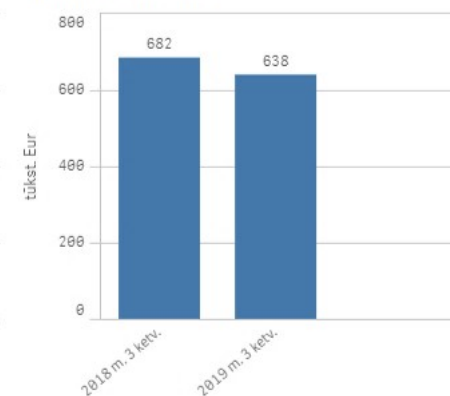
Bendrovių finansinių ataskaitų pagrindiniai duomenys, tūkst. eur

	Kalendorius ▼	
	2018 m. 9 mėn.	2019 m. 9 mėn.
<b>UAB Kauno butų ūkis</b>		
Pardavimo pajamos	2 634	2 407
Pardavimo savikaina	2 098	2 031
Bendrosios ir administracinės sąnaudos	257	200
Grynasis pelnas (nuostoliai)	230	138
EBITDA	314	210
Pinigai ir pinigų ekvivalentai	880	850
Daugiau kaip 90 dienų pradelstų pirkėjų įsiskolinimų suma	296	236

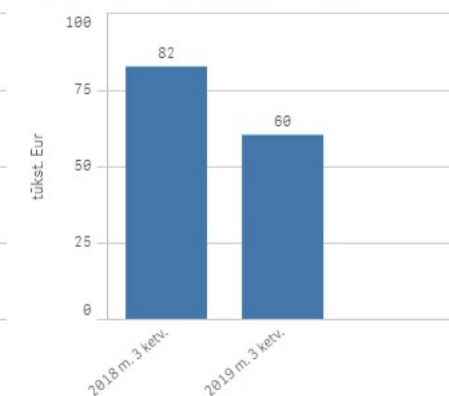
Pardavimo pajamos



Pardavimo savikaina



Bendrosios ir administracinės sąnaudos

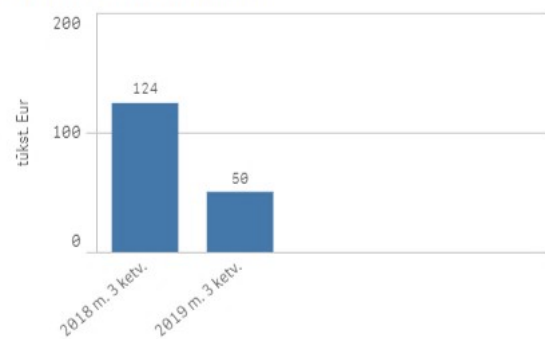


Metai ir ketvirtis

Metai ir ketvirtis

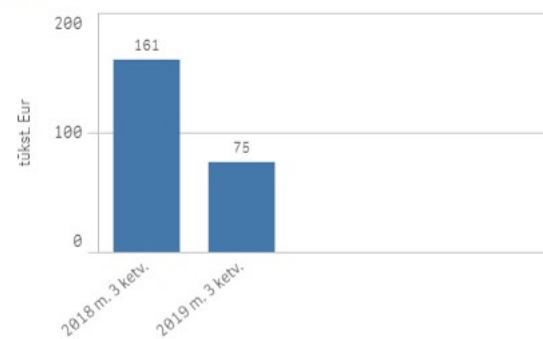
Metai ir ketvirtis

Grynasis pelnas (nuostoliai)



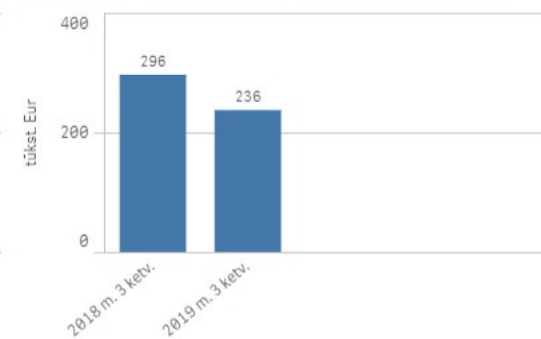
Metai ir ketvirtis

EBITDA



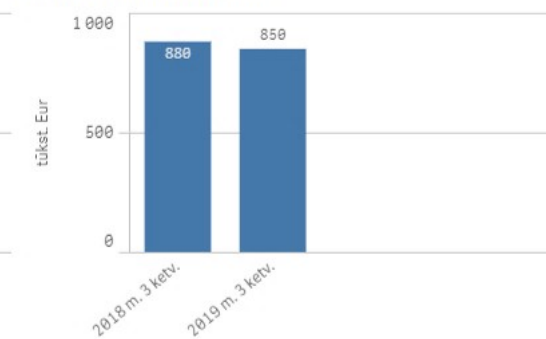
Metai ir ketvirtis

Daugiau kaip 90 d. pradelstų pirkėjų įsiskolinimų suma



Metai ir ketvirtis

Pinigai ir pinigų ekvivalentai



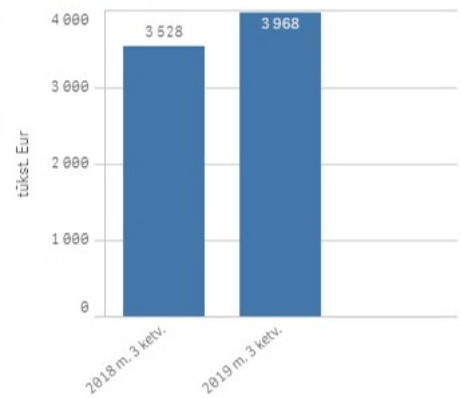
Metai ir ketvirtis

# AB „Kauno energija“ 2019 m. 3 ketv. finansiniai duomenys

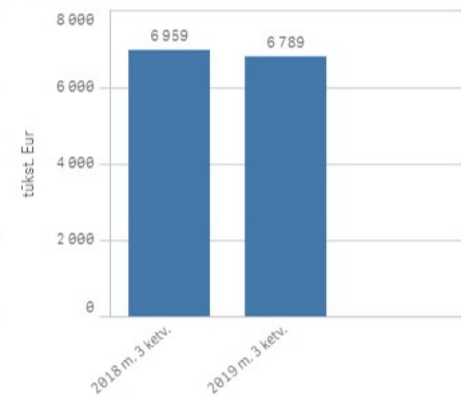
Bendrovių finansinių ataskaitų pagrindiniai duomenys, tūkst. eur

	Kalendorius ▼	
	2018 m. 9 mėn.	2019 m. 9 mėn.
<b>AB „Kauno energija“</b>		
Pardavimo pajamos	41 750	38 411
Pardavimo savikaina	38 038	37 061
Bendrosios ir administracinės sąnaudos	1 591	1 674
Grynasis pelnas (nuostoliai)	1 862	-1 005
EBITDA	7 347	4 332
Pinigai ir pinigų ekvivalentai	10 402	6 553
Daugiau kaip 90 dienų pradelstų pirkėjų įsiskolinimų suma	9 615	7 886

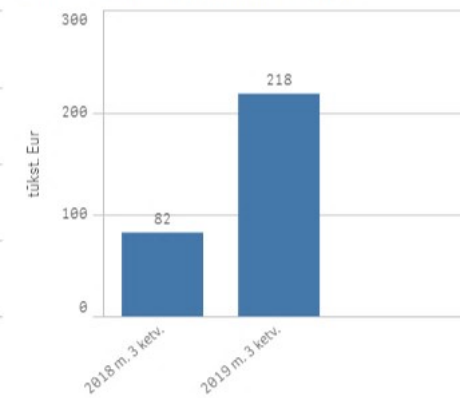
Pardavimo pajamos



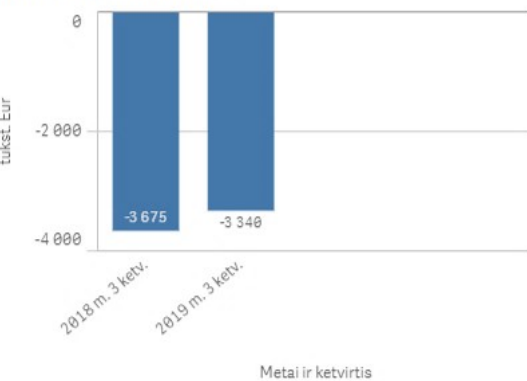
Pardavimo savikaina



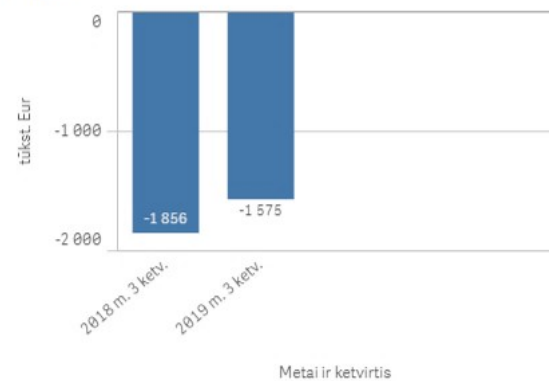
Bendrosios ir administracinės sąnaudos



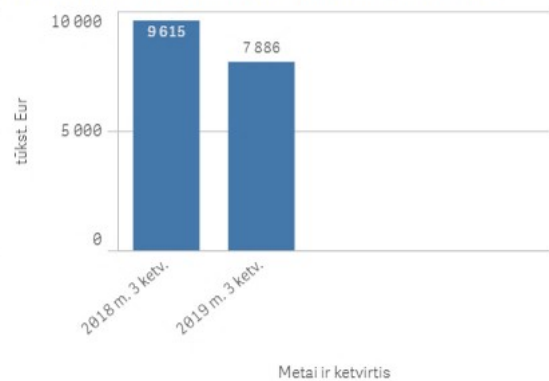
Grynasis pelnas (nuostoliai)



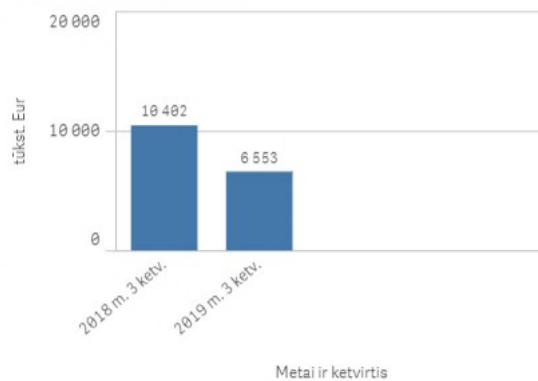
EBITDA



Daugiau kaip 90 d. pradelstų pirkėjų įsiskolinimų suma



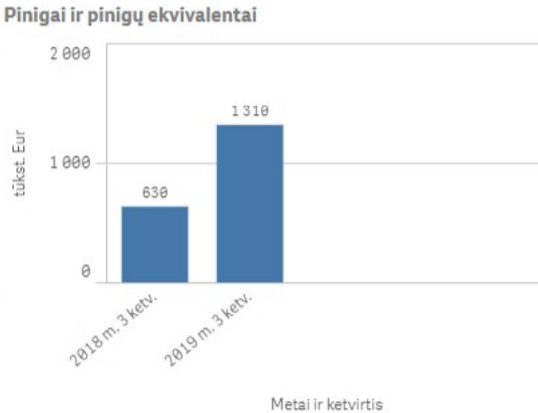
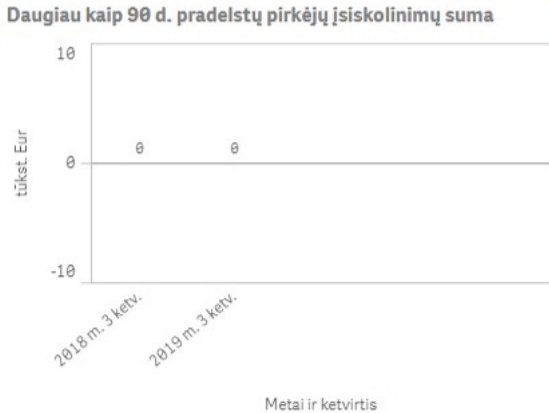
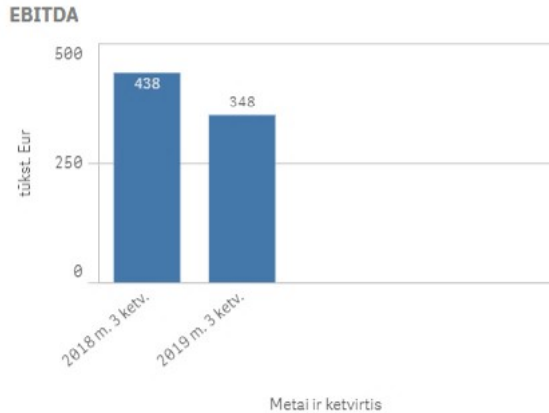
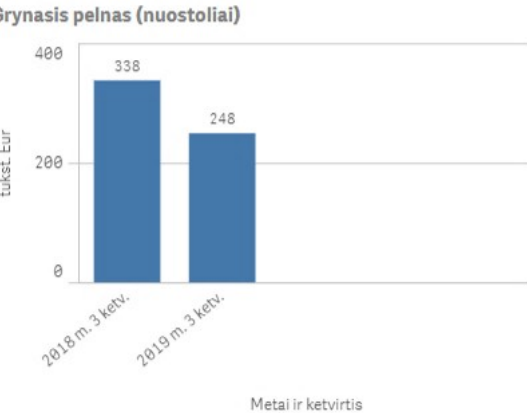
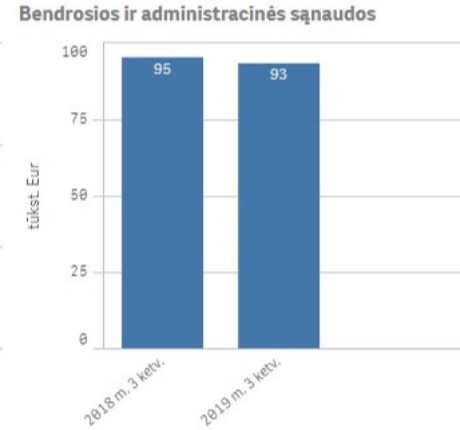
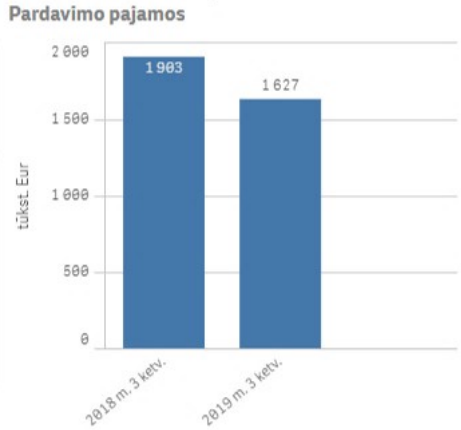
Pinigai ir pinigų ekvivalentai



# UAB „Kauno gatvių apšvietimas“ 2019 m. 3 ketv. finansiniai duomenys

Bendrovių finansinių ataskaitų pagrindiniai duomenys, tūkst. eur

	Kalendorius ▼	
	2018 m. 9 mėn.	2019 m. 9 mėn.
<b>UAB „Kauno gatvių apšvietimas“</b>		
Pardavimo pajamos	4 570	4 844
Pardavimo savikaina	3 441	3 671
Bendrosios ir administracinės sąnaudos	302	313
Grynasis pelnas (nuostoliai)	728	754
EBITDA	965	1 043
Pinigai ir pinigų ekvivalentai	630	1 310
Daugiau kaip 90 dienų pradelstų pirkėjų įsiskolinimų suma	0	0

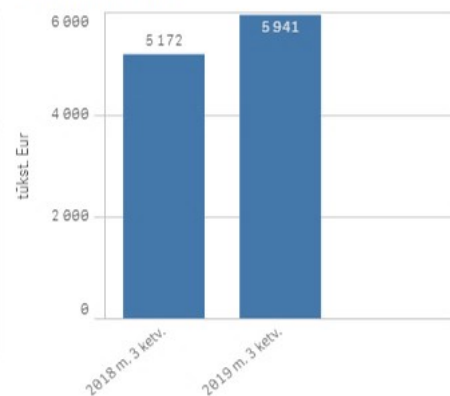


# UAB „Kauno švara“ 2019 m. 3 ketv. finansiniai duomenys

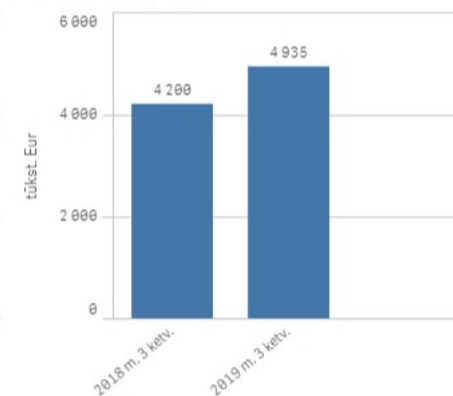
Bendrovių finansinių ataskaitų pagrindiniai duomenys, tūkst. eur

	Kalendorius ▼	
	2018 m. 9 mėn.	2019 m. 9 mėn.
<b>UAB „Kauno švara“</b>		
Pardavimo pajamos	15 453	17 579
Pardavimo savikaina	11 970	13 828
Bendrosios ir administracinės sąnaudos	1 410	1 485
Grynasis pelnas (nuostoliai)	1 800	1 966
EBITDA	3 331	3 782
Pinigai ir pinigų ekvivalentai	2 989	3 580
Daugiau kaip 90 dienų pradelstų pirkėjų įsiskolinimų suma	698	718

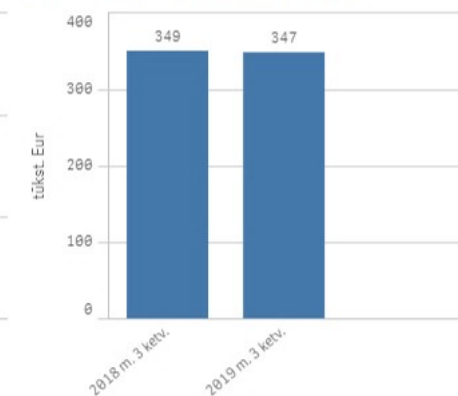
Pardavimo pajamos



Pardavimo savikaina



Bendrosios ir administracinės sąnaudos

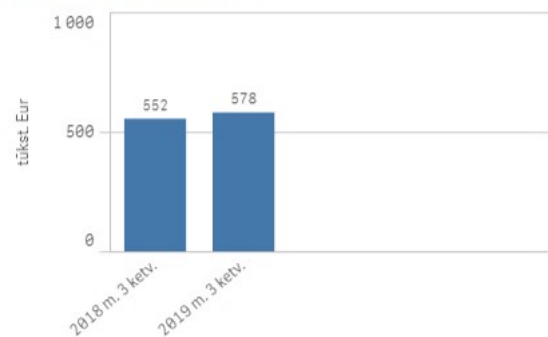


Metai ir ketvirtis

Metai ir ketvirtis

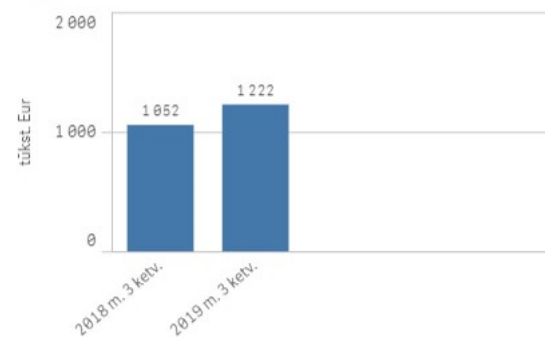
Metai ir ketvirtis

Grynasis pelnas (nuostoliai)



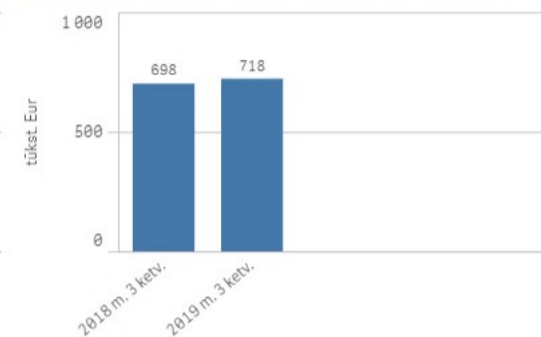
Metai ir ketvirtis

EBITDA



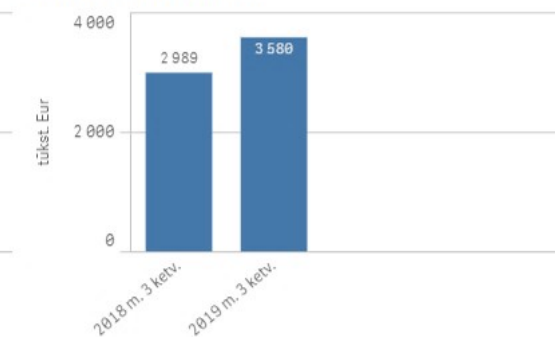
Metai ir ketvirtis

Daugiau kaip 90 d. pradelstų pirkėjų įsiskolinimų suma



Metai ir ketvirtis

Pinigai ir pinigų ekvivalentai



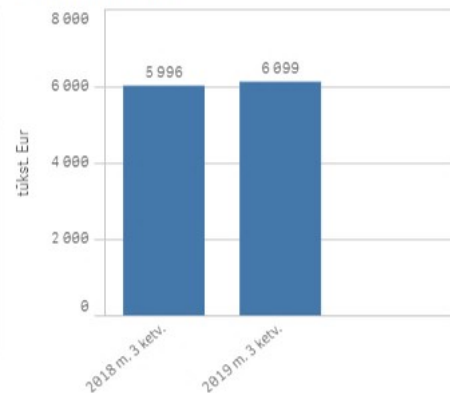
Metai ir ketvirtis

# UAB „Kauno vandenys“ 2019 m. 3 ketv. finansiniai duomenys

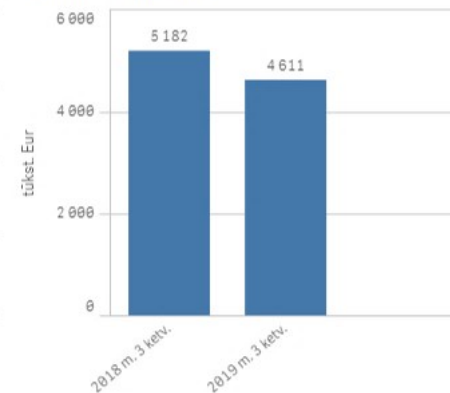
Bendrovių finansinių ataskaitų pagrindiniai duomenys, tūkst. eur

	Kalendorius ▼	
	2018 m. 9 mėn.	2019 m. 9 mėn.
<b>UAB „Kauno vandenys“</b>		
Pardavimo pajamos	18 056	18 239
Pardavimo savikaina	15 230	14 622
Bendrosios ir administracinės sąnaudos	1 891	2 232
Grynasis pelnas (nuostoliai)	1 422	1 479
EBITDA	6 649	6 893
Pinigai ir pinigų ekvivalentai	10 223	3 522
Daugiau kaip 90 dienų pradelstų pirkėjų įsiskolinimų suma	1 731	1 575

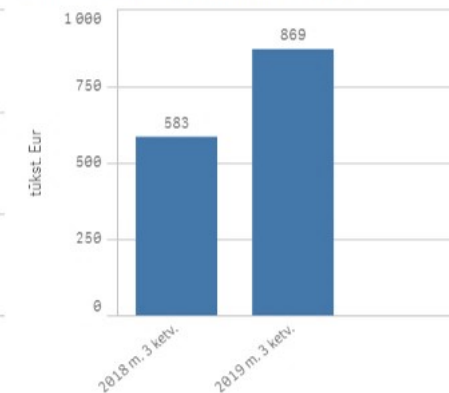
Pardavimo pajamos



Pardavimo savikaina



Bendrosios ir administracinės sąnaudos

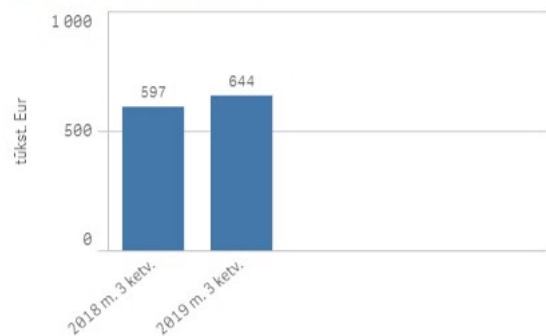


Metai ir ketvirtis

Metai ir ketvirtis

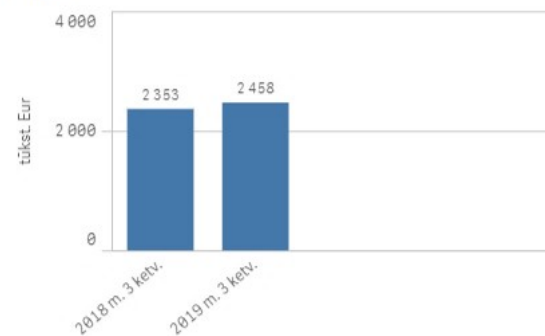
Metai ir ketvirtis

Grynasis pelnas (nuostoliai)



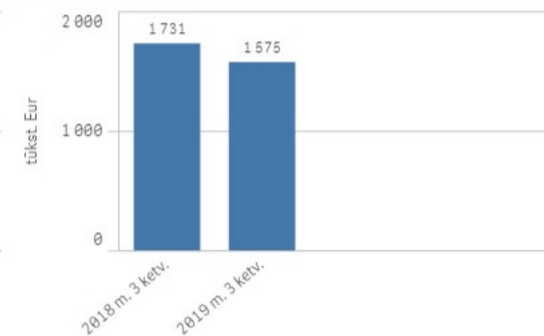
Metai ir ketvirtis

EBITDA



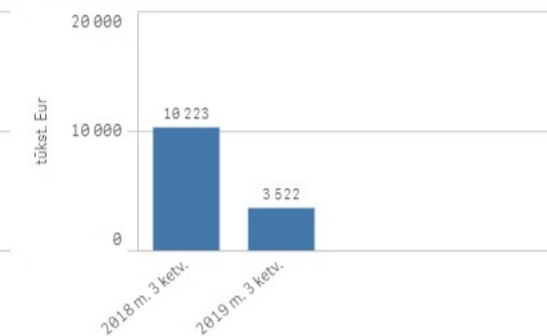
Metai ir ketvirtis

Daugiau kaip 90 d. pradelstų pirkėjų įsiskolinimų suma



Metai ir ketvirtis

Pinigai ir pinigų ekvivalentai



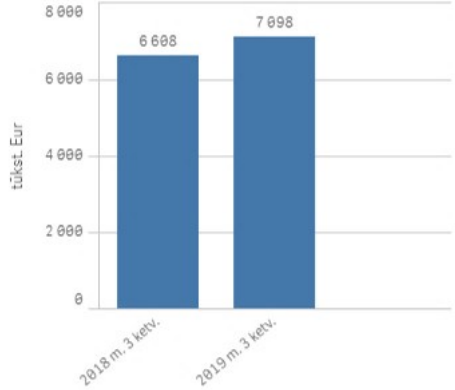
Metai ir ketvirtis

# UAB „Kauno autobusai“ 2019 m. 3 ketv. finansiniai duomenys

Bendrovių finansinių ataskaitų pagrindiniai duomenys, tūkst. eur

Juridiniai asmen...	Lauko pavadinim...	Kalendorius	
		2018 m. 9 mėn.	2019 m. 9 mėn.
<b>UAB „Kauno autobusai“</b>			
Pardavimo pajamos		21 365	21 942
Pardavimo savikaina		18 705	19 479
Bendrosios ir administracinės sąnaudos		2 176	2 499
Grynasis pelnas (nuostoliai)		589	113
EBITDA		2 853	1 935
Pinigai ir pinigų ekvivalentai		5 812	3 078
Daugiau kaip 90 dienų pradelstų pirkėjų įsiskolinimų suma		39	20

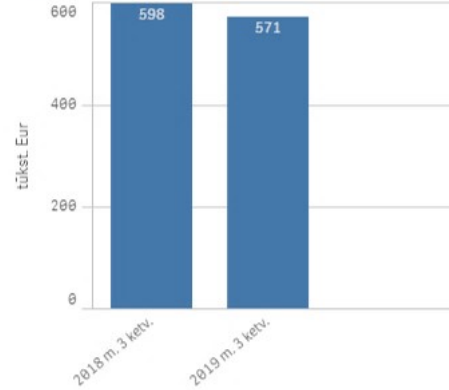
Pardavimo pajamos



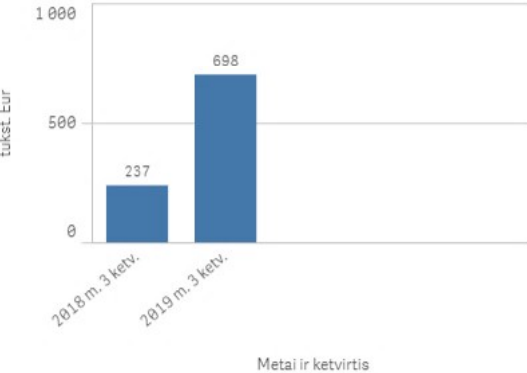
Pardavimo savikaina



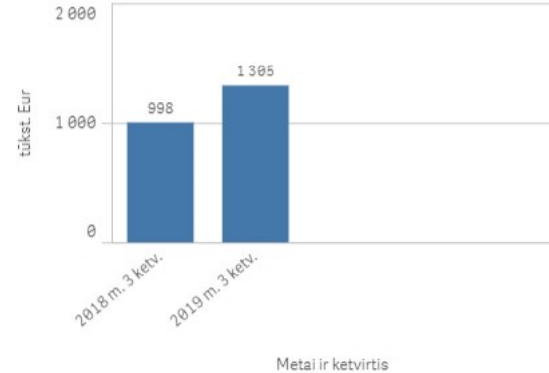
Bendrosios ir administracinės sąnaudos



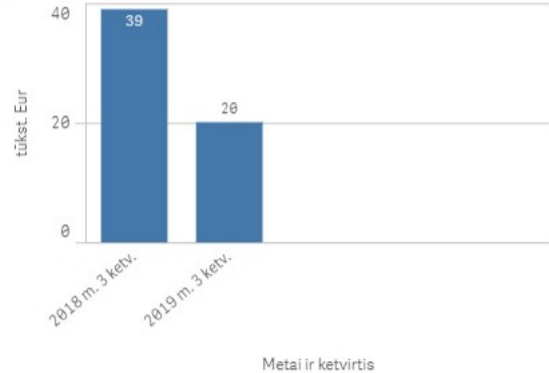
Grynasis pelnas (nuostoliai)



EBITDA



Daugiau kaip 90 d. pradelstų pirkėjų įsiskolinimų suma



Pinigai ir pinigų ekvivalentai

