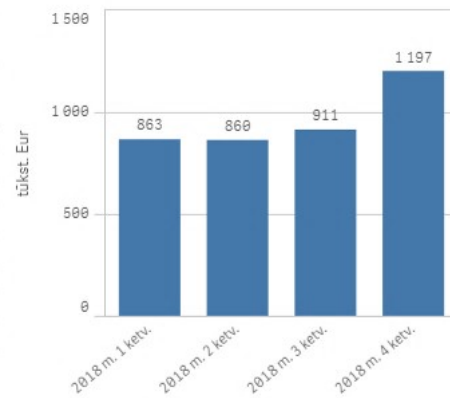


UAB Kauno butų ūkio 2018 metų finansiniai duomenys

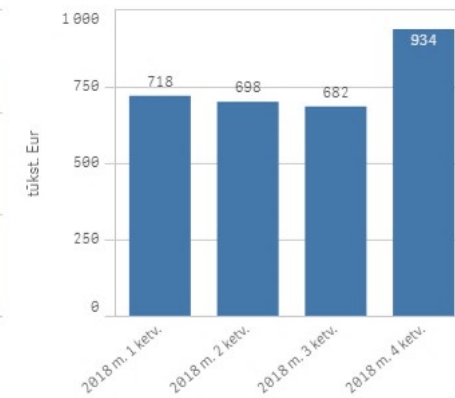
Bendrovių finansinių ataskaitų pagrindiniai duomenys 2017/2018, tūkst. eur

	Kalendorius ▼	
	2017 m. (A)	2018 m. (A)
UAB Kauno butų ūkis		
Pardavimo pajamos	3 361	3 831
Pardavimo savikaina	2 667	3 032
Bendrosios ir administracinės sąnaudos	337	392
Grynasis pelnas (nuostoliai)	289	341
EBITDA	384	456
Pinigai ir pinigų ekvivalentai	1 151	921
Daugiau kaip 90 dienų pradelstų pirkėjų įsiskolinimų suma	181	197

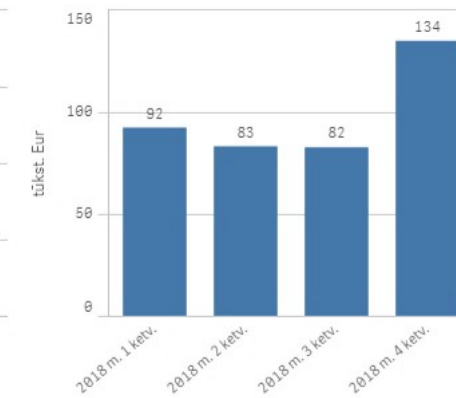
Pardavimo pajamos



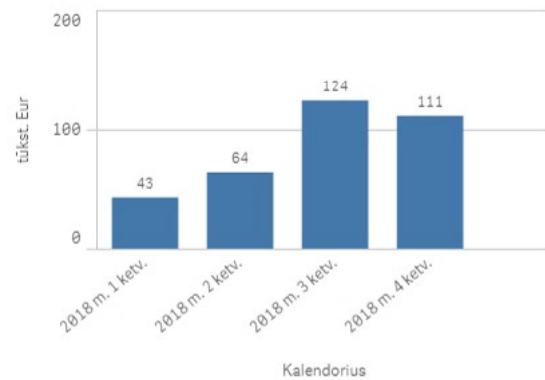
Pardavimo savikaina



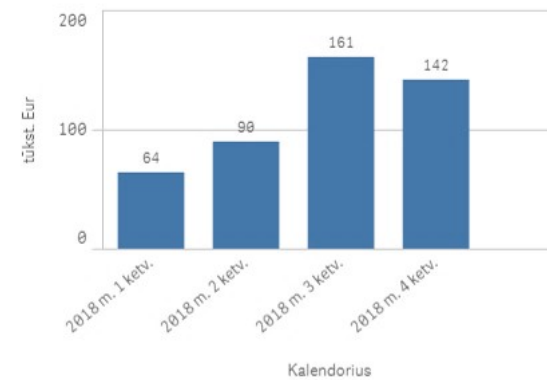
Bendrosios ir administracinės sąnaudos



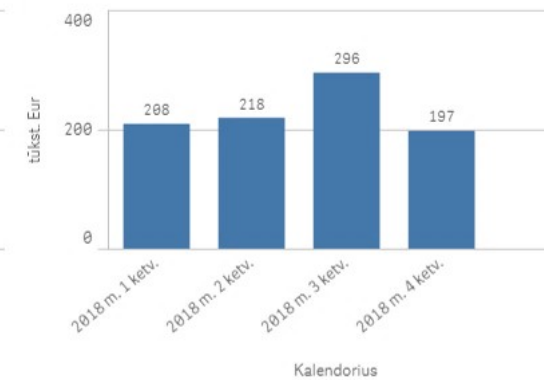
Grynasis pelnas (nuostoliai)



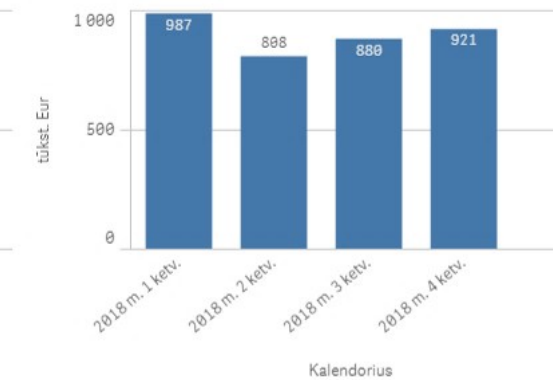
EBITDA



Daugiau kaip 90 d. pradelstų pirkėjų įsiskolinimų suma



Pinigai ir pinigų ekvivalentai

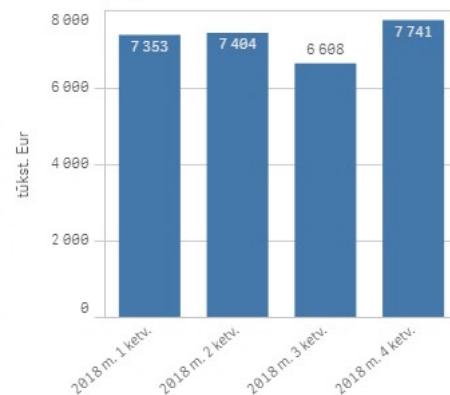


UAB „Kauno autobusai“ 2018 metų finansiniai duomenys

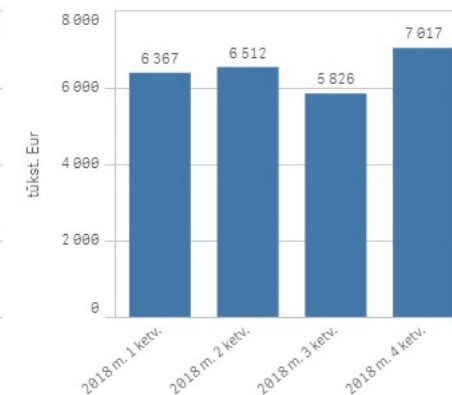
Bendrovių finansinių ataskaitų pagrindiniai duomenys 2017/2018, tūkst. eur

	Kalendorius ▼	
	2017 m. (A)	2018 m. (A)
UAB „Kauno autobusai“		
Pardavimo pajamos	27 126	29 106
Pardavimo savikaina	23 677	25 722
Bendrosios ir administracinės sąnaudos	2 859	3 174
Grynasis pelnas (nuostoliai)	630	373
EBITDA	4 141	3 364
Pinigai ir pinigų ekvivalentai	6 998	5 658
Daugiau kaip 90 dienų pradelstų pirkėjų įsiskolinimų suma	29	39

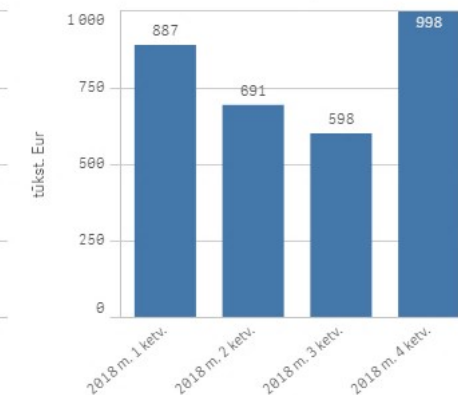
Pardavimo pajamos



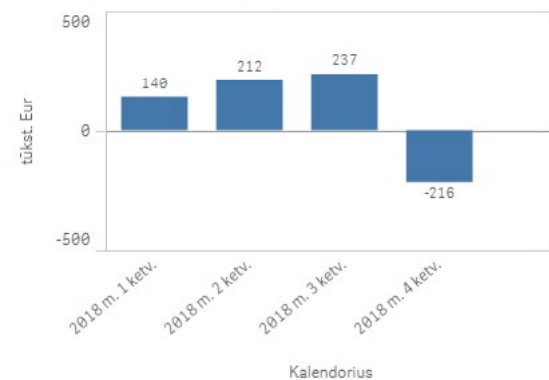
Pardavimo savikaina



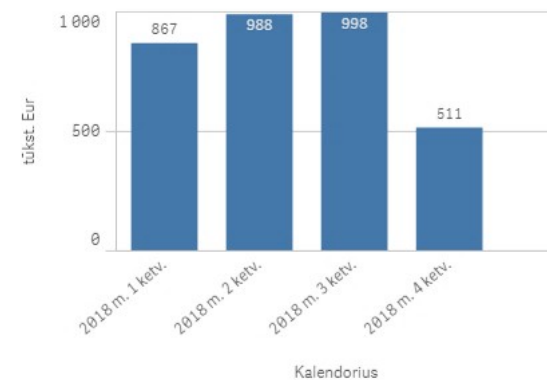
Bendrosios ir administracinės sąnaudos



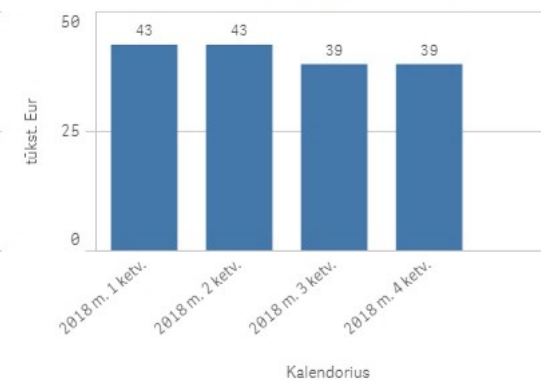
Grynasis pelnas (nuostoliai)



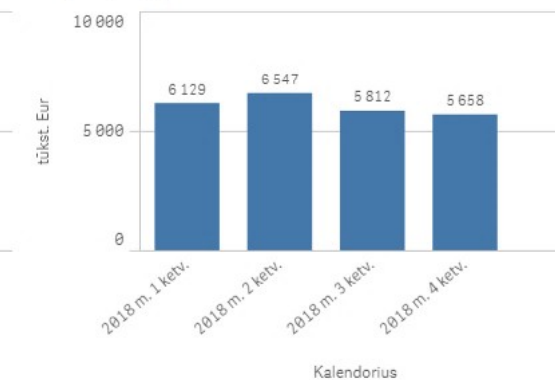
EBITDA



Daugiau kaip 90 d. pradelstų pirkėjų įsiskolinimų suma



Pinigai ir pinigų ekvivalentai

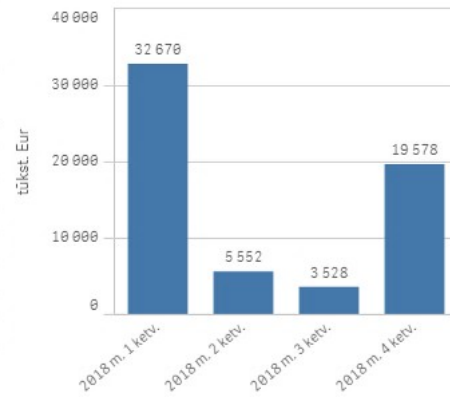


AB „Kauno energija“ 2018 metų finansiniai duomenys

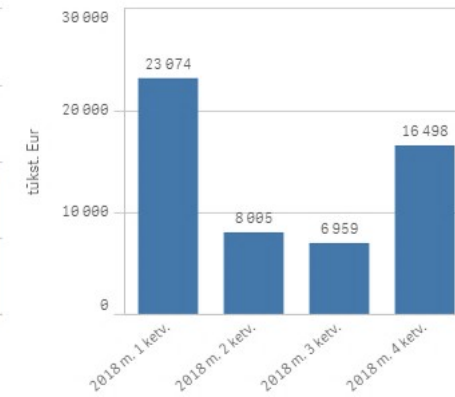
Bendrovių finansinių ataskaitų pagrindiniai duomenys 2017/2018, tūkst. eur

	Kalendorius ▼	
	2017 m. (A)	2018 m. (A)
AB „Kauno energija“		
Pardavimo pajamos	59 692	61 328
Pardavimo savikaina	49 857	54 536
Bendrosios ir administracinės sąnaudos	1 263	1 422
Grynasis pelnas (nuostoliai)	6 046	4 414
EBITDA	14 391	12 227
Pinigai ir pinigų ekvivalentai	6 511	8 673
Daugiau kaip 90 dienų pradelstų pirkėjų įsiskolinimų suma	10 144	8 772

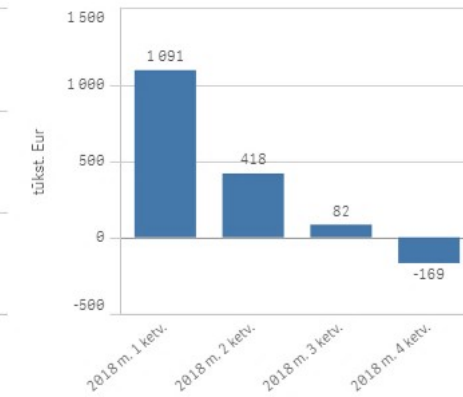
Pardavimo pajamos



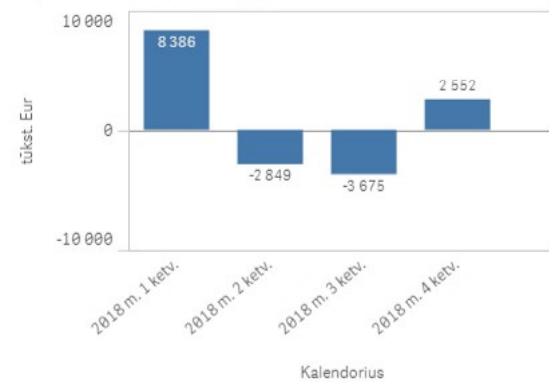
Pardavimo savikaina



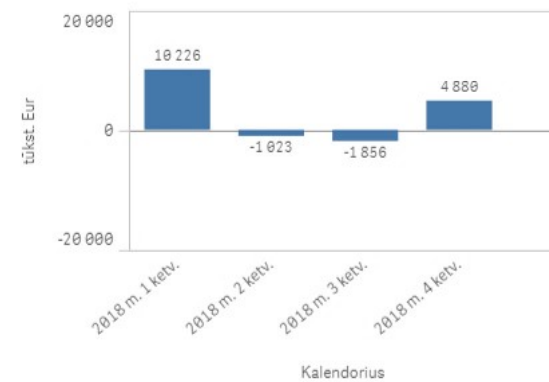
Bendrosios ir administracinės sąnaudos



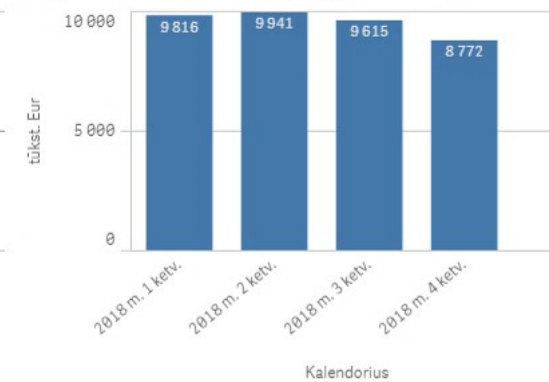
Grynasis pelnas (nuostoliai)



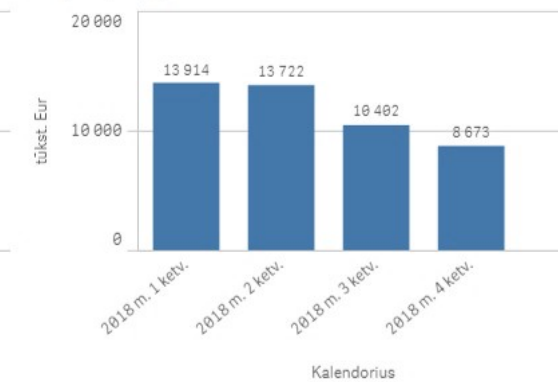
EBITDA



Daugiau kaip 90 d. pradelstų pirkėjų įsiskolinimų suma



Pinigai ir pinigų ekvivalentai

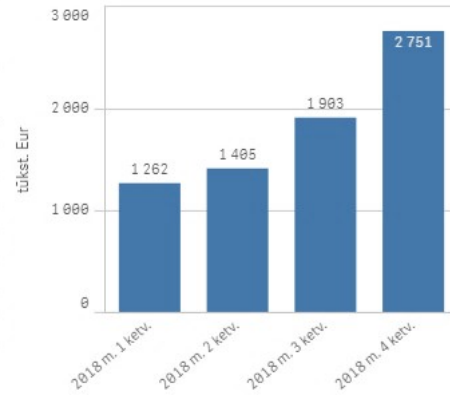


UAB „Kauno gatvių apšvietimas“ 2018 metų finansiniai duomenys

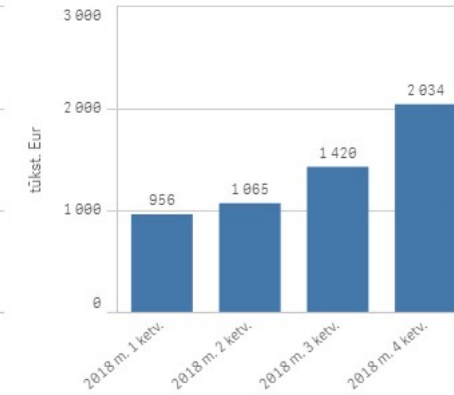
Bendrovių finansinių ataskaitų pagrindiniai duomenys 2017/2018, tūkst. eur

	Kalendorius ▼	
	2017 m. (A)	2018 m. (A)
UAB „Kauno gatvių apšvietimas“		
Pardavimo pajamos	6 633	7 321
Pardavimo savikaina	5 155	5 475
Bendrosios ir administracinės sąnaudos	350	427
Grynasis pelnas (nuostoliai)	975	1 224
EBITDA	1 281	1 613
Pinigai ir pinigų ekvivalentai	1 220	1 720
Daugiau kaip 90 dienų pradelstų pirkėjų įsiskolinimų suma	0	0

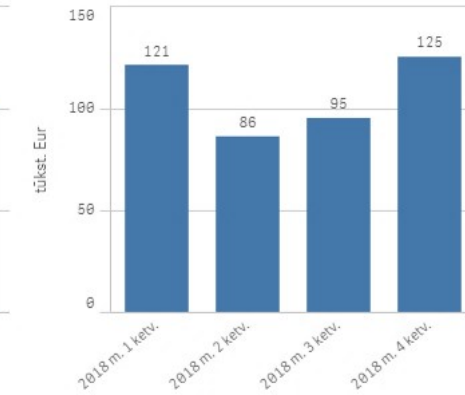
Pardavimo pajamos



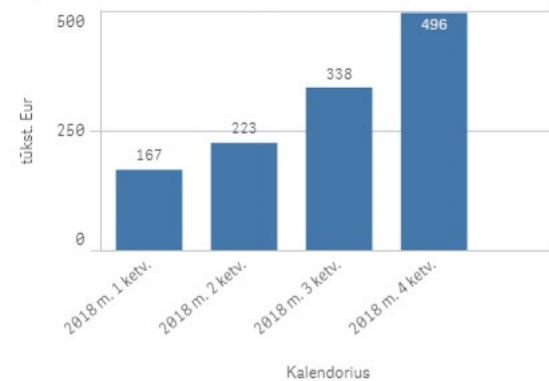
Pardavimo savikaina



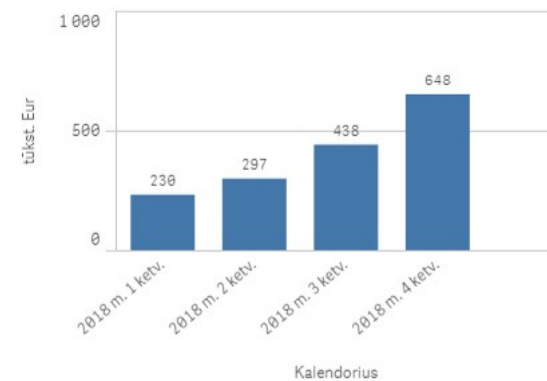
Bendrosios ir administracinės sąnaudos



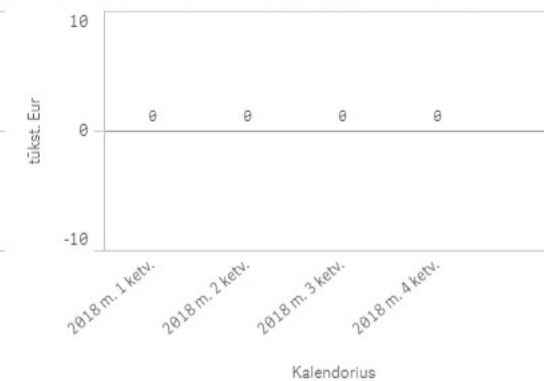
Grynasis pelnas (nuostoliai)



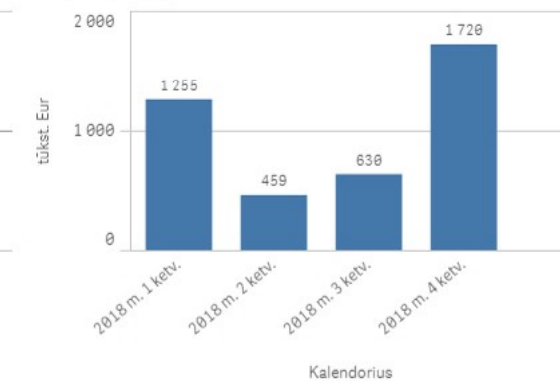
EBITDA



Daugiau kaip 90 d. pradelstų pirkėjų įsiskolinimų suma



Pinigai ir pinigų ekvivalentai

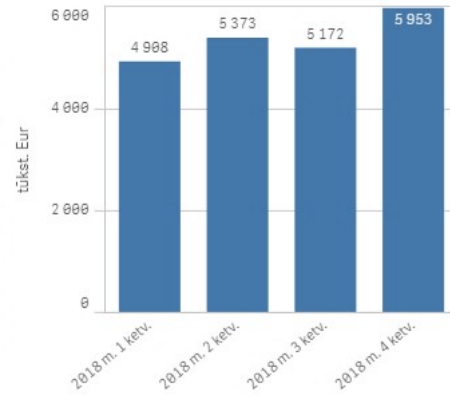


UAB „Kauno švara“ 2018 metų finansiniai duomenys

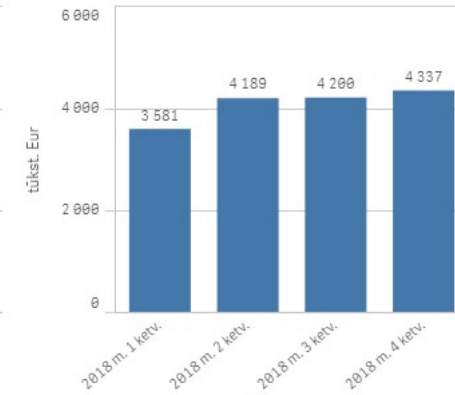
Bendrovių finansinių ataskaitų pagrindiniai duomenys 2017/2018, tūkst. eur

	Kalendorius ▼	
	2017 m. (A)	2018 m. (A)
UAB „Kauno švara“		
Pardavimo pajamos	17 163	21 406
Pardavimo savikaina	13 409	16 307
Bendrosios ir administracinės sąnaudos	2 262	2 159
Grynasis pelnas (nuostoliai)	1 320	2 539
EBITDA	2 936	4 632
Pinigai ir pinigų ekvivalentai	3 087	3 617
Daugiau kaip 90 dienų pradelstų pirkėjų įsiskolinimų suma	715	667

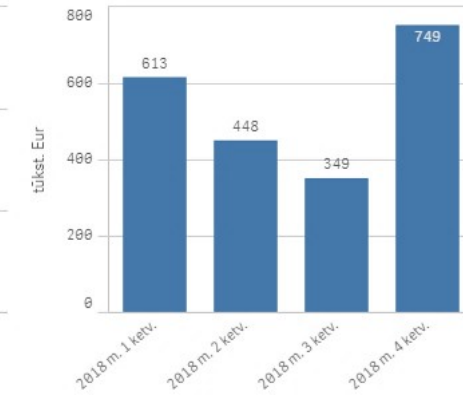
Pardavimo pajamos



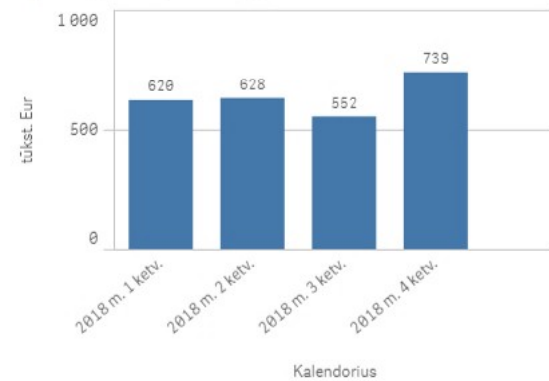
Pardavimo savikaina



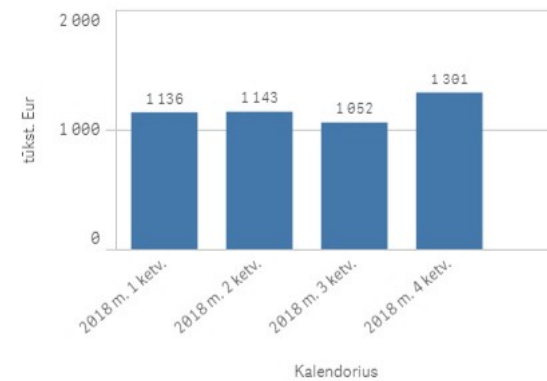
Bendrosios ir administracinės sąnaudos



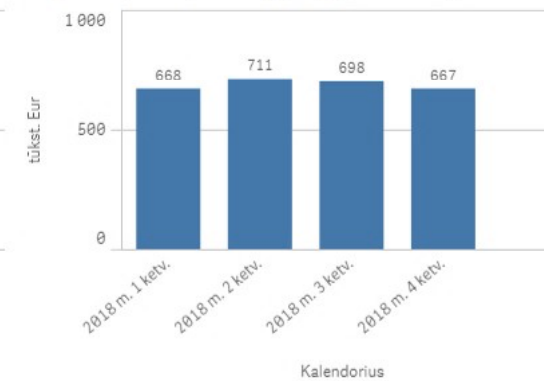
Grynasis pelnas (nuostoliai)



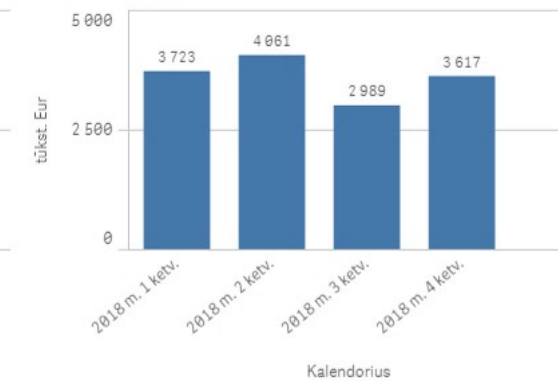
EBITDA



Daugiau kaip 90 d. pradelstų pirkėjų įsiskolinimų suma



Pinigai ir pinigų ekvivalentai

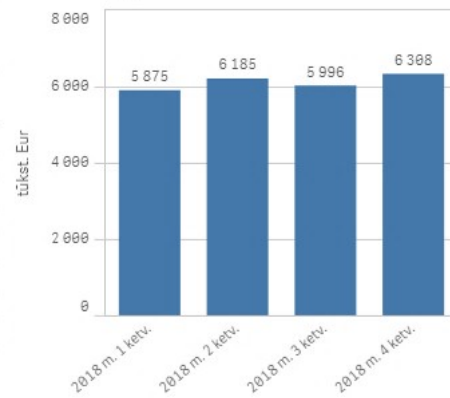


UAB „Kauno vandenys“ 2018 metų finansiniai duomenys

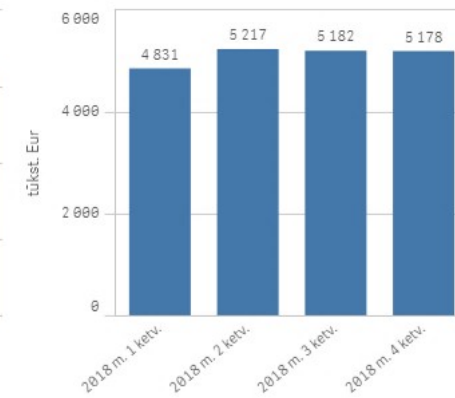
Bendrovių finansinių ataskaitų pagrindiniai duomenys 2017/2018, tūkst. eur

	Kalendorius ▼	
	2017 m. (A)	2018 m. (A)
UAB „Kauno vandenys“		
Pardavimo pajamos	23 337	24 364
Pardavimo savikaina	19 226	20 407
Bendrosios ir administracinės sąnaudos	2 517	2 548
Grynasis pelnas (nuostoliai)	1 445	1 688
EBITDA	8 836	8 846
Pinigai ir pinigų ekvivalentai	9 741	8 208
Daugiau kaip 90 dienų pradelstų pirkėjų įsiskolinimų suma	1 841	1 624

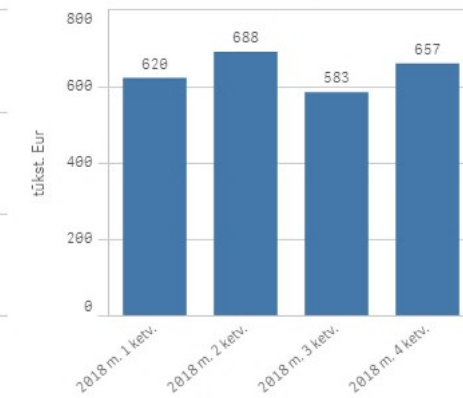
Pardavimo pajamos



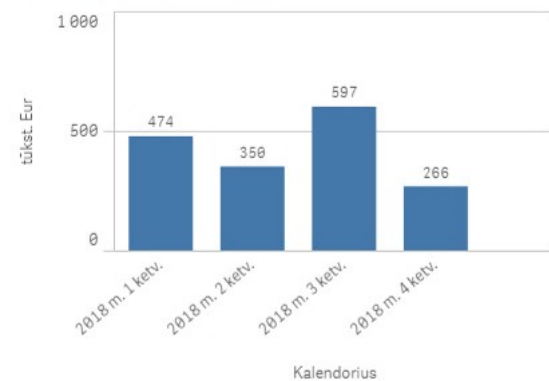
Pardavimo savikaina



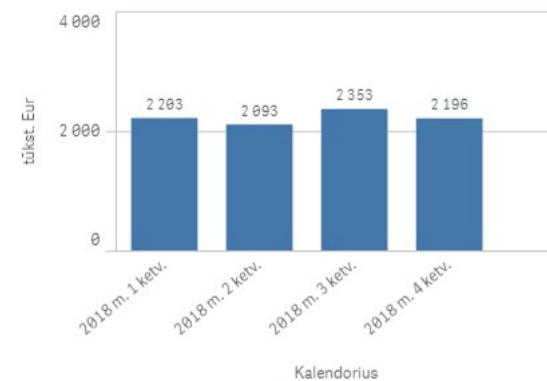
Bendrosios ir administracinės sąnaudos



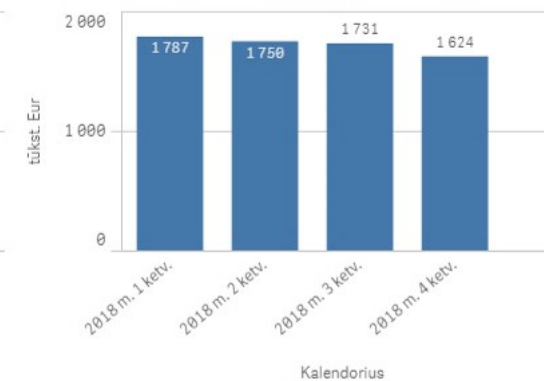
Grynasis pelnas (nuostoliai)



EBITDA



Daugiau kaip 90 d. pradelstų pirkėjų įsiskolinimų suma



Pinigai ir pinigų ekvivalentai

