

**IKIMOKYKLINIS IR PRIEŠMOKYKLINIS UGDYMAS
KAUNO MIESTE**
Statistinių duomenų analizė

2018 m., Kaunas

IKIMOKYKLINIŲ IR PRIEŠMOKYKLINIŲ GRUPIŲ SUDARYMO 2018 M. ANALIZĖ

1 lentelė

Ikimokyklinių ir priešmokyklinių grupių sudarymo rodikliai 2018-01-03

Seniūnija	Įstaigų skaičius*	Vietų skaičius	Maksimalus vietų skaičius	Vaikų skaičius	Laisvų vietų skaičius	Nepatekusių vaikų skaičius	Laukiančių vaikų skaičius
Aleksoto	7	663	717	706	16	123	587
Centro	8	774	809	768	27	138	536
Dainavos	15	2755	2797	2777	54	130	1344
Eigulių	16	2630	2709	2565	105	95	1214
Gričiupio	15	1482	1532	1456	73	112	680
Panemunės	7	907	946	881	40	102	422
Petrašiūnų	5	562	594	532	60	12	169
Šančių	5	815	884	865	19	27	324
Šilainių	13	2174	2484	2387	39	741	1931
Vilijampolės	8	906	978	960	27	69	546
Žaliakalnio	12	1042	1095	1014	78	71	512
	111	14710	15545	14911	538	1620	8265

* - drauge su bendrojo ugdymo mokyklomis, kuriose yra I modelio priešmokyklinės grupės PASTABA. Nepatekusių vaikų skaičių tikslina padalinti perpus, nes didžioji dauguma tėvų pateikę prašymus 2 ugdymo įstaigoms

2 lentelė

Ikimokyklinių ir priešmokyklinių grupių sudarymo rodikliai 2018-03-05

Seniūnija	Įstaigų skaičius*	Vietų skaičius	Maksimalus vietų skaičius	Vaikų skaičius	Laisvų vietų skaičius	Nepatekusių vaikų skaičius	Laukiančių vaikų skaičius
Aleksoto	7	663	717	708	16	114	669
Centro	8	774	809	768	23	158	591
Dainavos	15	2755	2797	2772	67	115	1530
Eigulių	16	2630	2709	2576	94	84	1338
Gričiupio	15	1482	1532	1464	63	100	799
Panemunės	7	907	946	887	39	85	495
Petrašiūnų	5	562	594	541	47	5	201
Šančių	5	815	884	861	24	15	396
Šilainių	13	2174	2484	2379	31	687	2185
Vilijampolės	8	906	978	963	23	61	620
Žaliakalnio	12	1042	1095	1031	61	76	578
	111	14710	15545	14950	488	1500	9402

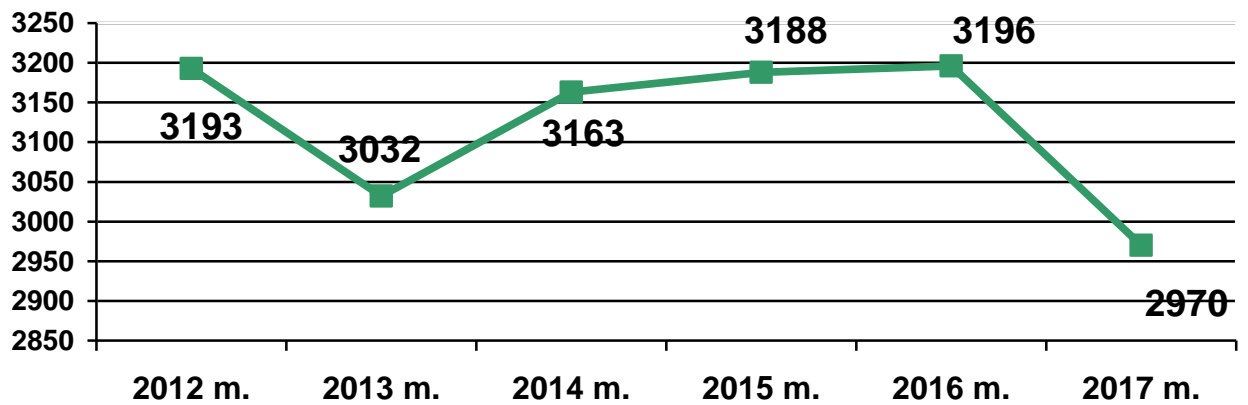
Ikimokyklinių ir priešmokyklinių grupių sudarymo rodikliai 2018-09-26

Seniūnija	Įstaigų skaičius*	Minimalus vietų skaičius	Maksimalus vietų skaičius	Vaikų skaičius	Laisvų vietų skaičius	Nepatekusių vaikų skaičius	Laukiančių vaikų skaičius
Aleksoto	7	743	795	747	2	138	554
Centro	6	732	757	722	16	190	392
Dainavos	15	2804	2846	2769	49	168	1139
Eigulių	16	2634	2667	2504	39	160	963
Gričiupio	13	1434	1453	1389	53	138	560
Panemunės	7	902	940	895	21	96	409
Petrašiūnų	5	562	578	541	26	8	132
Šančių	5	815	864	843	22	21	281
Šilainių	13	2179	2392	2305	4	954	1532
Vilijampolės	8	948	990	938	37	147	437
Žaliakalnio	11	1084	1113	1035	53	95	488
	106	14837	15395	14688	322	2115	6887

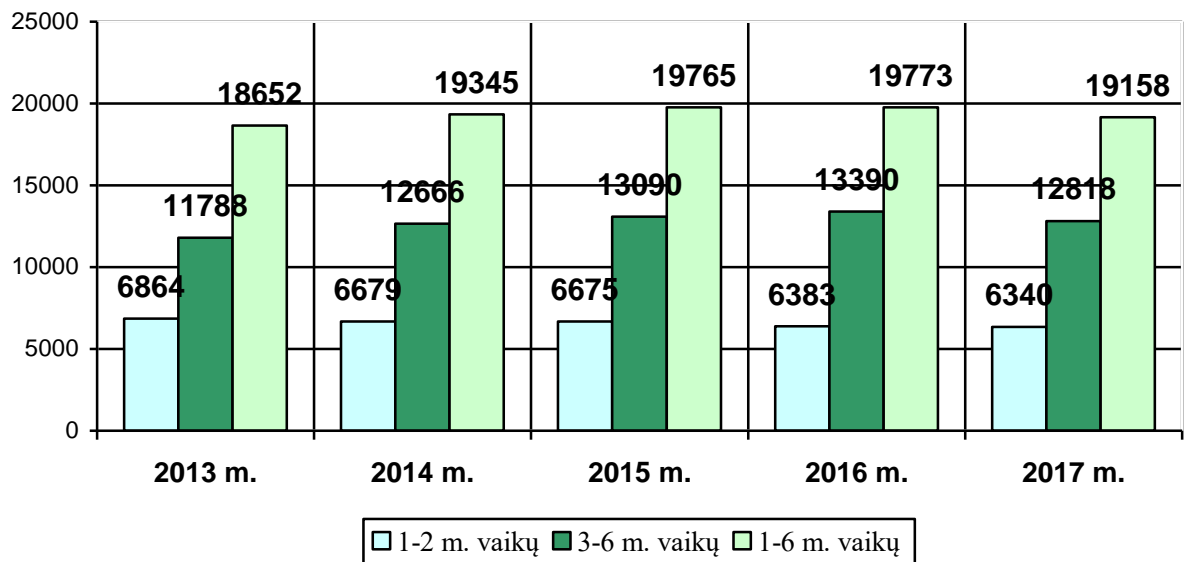
* - sumažėjo 4 ikimokyklinėmis įstaigomis dėl reorganizavimo

Ikimokyklinių ir priešmokyklinių grupių sudarymo rodikliai 2018-11-02

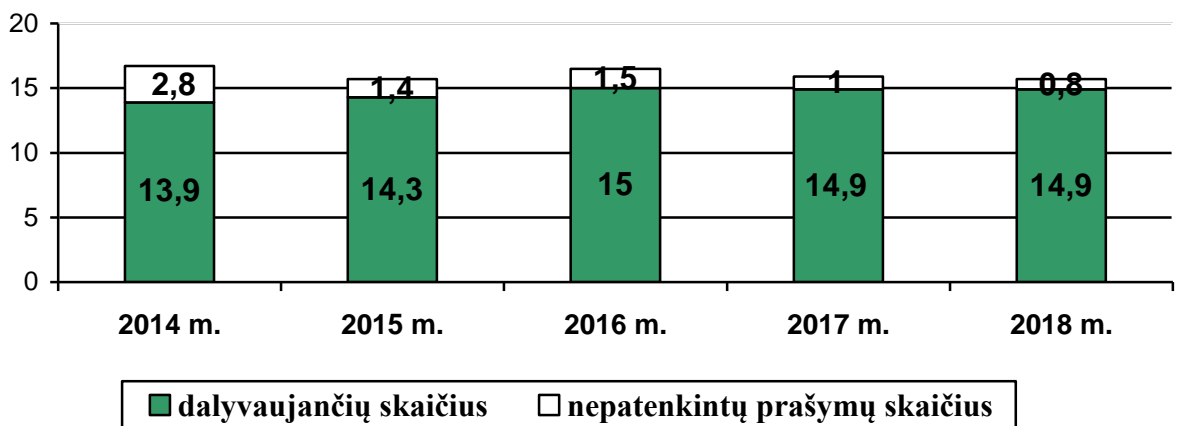
Seniūnija	Įstaigų skaičius*	Minimalus vietų skaičius	Maksimalus vietų skaičius	Vaikų skaičius	Laisvų vietų skaičius	Nepatekusių vaikų skaičius	Laukiančių vaikų skaičius
Aleksoto	7	743	795	749	2	134	620
Centro	6	732	757	731	8	188	394
Dainavos	15	2819	2861	2814	45	180	1237
Eigulių	16	2634	2657	2377	47	151	1053
Gričiupio	13	1434	1453	1401	58	142	592
Panemunės	7	902	940	902	25	110	438
Petrašiūnų	5	562	578	558	34	8	138
Šančių	5	815	864	839	25	18	295
Šilainių	13	2179	2392	2347	8	953	1671
Vilijampolės	8	948	990	947	30	149	461
Žaliakalnio	11	1084	1113	1046	61	99	531
	106	14837	15400	14711	343	2132	7430



1 diagrama. Kauno miesto savivaldybėje gimusių vaikų skaičius 2012–2017 metais
(Lietuvos statistikos departamento duomenys)



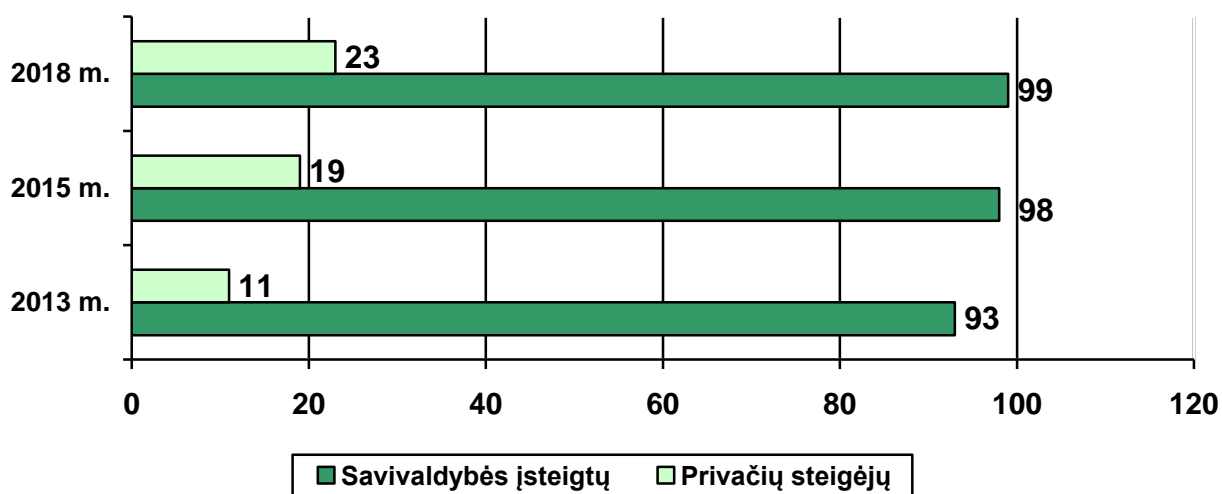
2 diagrama. 1–6 metų vaikų skaičiaus kaita Kauno mieste
(Lietuvos statistikos departamento duomenys)



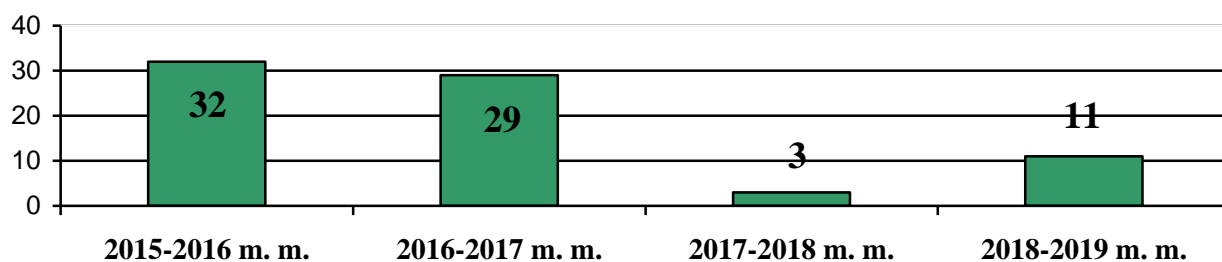
3 diagrama. Švietimo įstaigose ugdomų vaikų dalis ir nepatenkintų prašymų skaičiaus palyginimas (sausio mėnesiais, tūkst.)

Deklaruotų Kauno miesto savivaldybėje vaikų skaičius
2018-09-04 Gyventojų registro duomenys

Sueis metų 2018 metais	Aleksoto	Centro	Dainavos	Eigulių	Gričiupio	Panemunės	Petrašiūnų	Šančių	Šilainių	Vilijampolės	Žaliakalnio	Iš viso
<i>Ikimokyklinio amžiaus</i>												
0	136	57	275	140	64	86	57	111	316	120	111	1473
1	232	116	595	300	179	155	120	195	677	250	192	3011
2	265	119	586	347	185	179	142	215	824	292	219	3373
Vaikų iki 3 metų	633	292	1456	787	428	420	319	521	1817	662	522	7857
3	274	134	638	364	152	180	124	204	733	230	228	3261
4	259	88	611	317	158	177	136	234	697	248	238	3163
5	243	110	557	316	139	159	122	209	719	230	239	3043
3-5 metų amžiaus vaikų	776	332	1806	997	449	516	382	647	2149	708	705	9467
<i>Priešmokyklinio amžiaus</i>												
6	243	121	550	346	177	182	140	210	710	240	239	3158
Iš viso	1409	624	3262	1784	877	936	701	1168	3966	1370	1227	17324



4 diagrama. Įstaigų, vykdančių ikimokyklinio ugdymo programą, skaičius



5 diagrama. Informacija apie naujų grupių skaičiaus kaitą 2015–2018 metais

Siekiant toliau spręsti vietų ikimokyklinėse grupėse stokos problemą, nuo 2018 m. rugsėjo 1 d. bus sudaryta 11 naujų grupių ir sukurta 170 papildomų vietų:

Kauno lopšelyje-darželyje „Dvarelis“ – 4 lopšelio ir 2 darželio grupės (100 vietų);

Kauno lopšelyje-darželyje „Nežiniukas“ – 1 lopšelio grupė (15 vietų);

Kauno lopšelyje-darželyje „Pagrandukas“ – 1 lopšelio grupė (9 vietos);

Kauno kurčiųjų ir neprisigirdinčiųjų ugdymo centre – 1 specialiosios paskirties darželio grupė (6 vietos);

Kauno „Veršvų“ gimnazijoje – 2 priešmokyklinės grupės (40 vietų).

6 lentelė

Ikimokyklinių ir priešmokyklinių grupių skaičiaus ir jų darbo laiko kaita

Grupės tipas pagal vaikų amžių	Grupės veiklos trukmė (val. per dieną)	Grupių skaičius	
		2017–2018 mokslo metų pradžioje	Planuojamas 2018–2019 mokslo metų pradžioje
Lopšelio	4	1	1
	9	1	-
	10,5	119	128
	12	45	44
	14	-	1
	Savaitinė	3	2
	Iš viso	169	176
Darželio	4	1	-
	9	1	1
	10,5	313	321
	12	139	132
	14	2	1
	Savaitinė	7	7
	Iš viso	463	462
Priešmokyklinės	4	18	19
	7	1	1
	10,5	107	110
	12	44	43
	14	1	1
	Savaitinė	1	1
	Iš viso	172	175
Iš viso		804	813

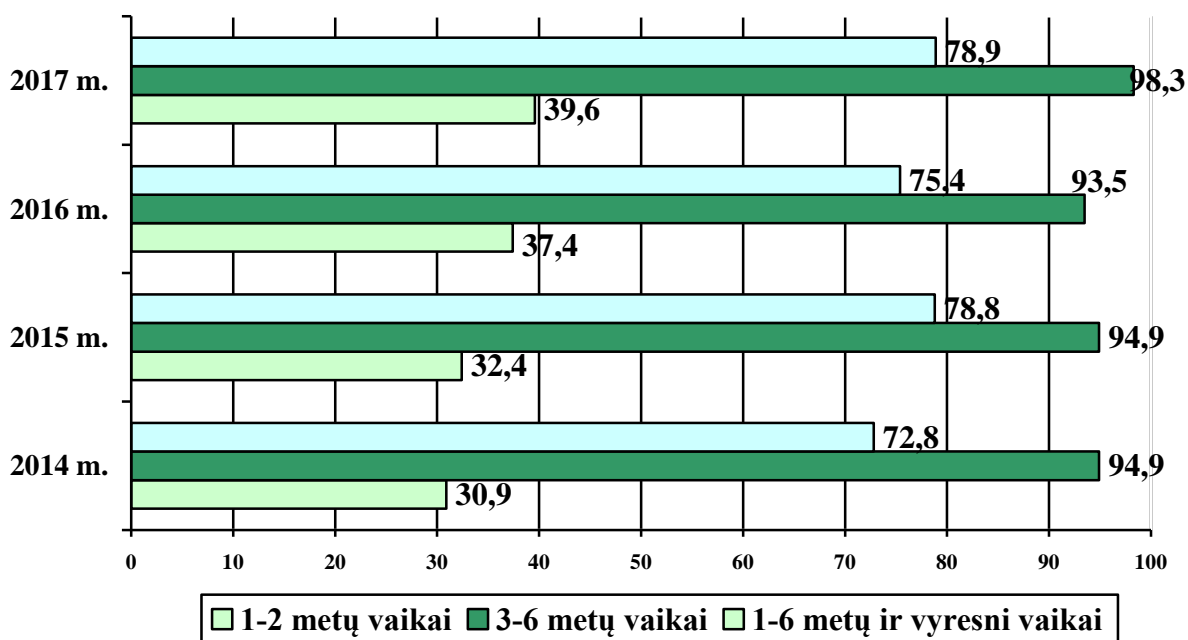
Reorganizuotos 5 švietimo įstaigos, vykdančios ikimokyklinio ir priešmokyklinio ugdymo programas, prijungiant jas prie kitų švietimo įstaigų:

- Kauno 6-asis lopšelis-darželis;
- Kauno lopšelis-darželis „Eglutė“;
- Kauno vaikų darželis „Nykštukas“;
- Kauno vaikų darželis „Žiogelis“;
- Kauno Jono Žemaičio-Vytauto mokykla-daugiafunkcis centras.

7 lentelė

Ikimokyklinių įstaigų skaičiaus kaita

	2017–2018 mokslo metai	2018–2019 mokslo metai
Lopšeliai-darželiai	75	76
Vaikų darželiai	8	3
Iš viso įstaigų	83	79



6 diagrama. Švietimo įstaigose ugdomų 1–6 metų vaikų dalis, procentais

IŠVADOS

- Institucinio ikimokyklinio ugdymo poreikis nemažėja. Didžiausia paklausa išlieka Šilainių ir Centro seniūnijose.
- Vietų ikimokyklinėse (lopšelio ir darželio) grupėse stokos problema 2018–2019 mokslo metais buvo sprendžiama šiais būdais:
 - padidinus vietų skaičių kai kuriose grupėse, atsižvelgiant į jų patalpų dydį;
 - atidarant naujas grupes švietimo įstaigose;
 - atidarant ikimokyklinės ir priešmokyklinės grupes naujai įrengtose patalpose.
- Vietų skaičiaus padidinimas, atsižvelgiant į grupių patalpų dydį, iš esmės nepasiteisina: papildomos vietos panaudojamos tik tam tikrose seniūnijose (Šilainių, Šančių, Aleksoto), o perpildytos grupės kliūna dėl higienos normos nesilaikymo. Todėl vietoj to būtų tikslinga

įstaigoms perkomplektuoti grupes, pakeisti ugdymo organizavimo modelius orientuojantis į nepatekusių vaikų kontingentą ir laisvų vietų situaciją.

- Nuo 2018 m. rugsėjo sudaryta 7 lopšelio grupėmis daugiau, nei praėjusiais mokslo metais.
- Nevalstybinių įstaigų sektorius talkina sprendžiant vietų ikimokyklinio amžiaus vaikams stokos problemą.
- Sprendžiant pagal Kaune deklaruotų vaikų skaičių, ikimokyklinės įstaigas lanko beveik 85 proc. ikimokyklinio ir priešmokyklinio amžiaus vaikų.

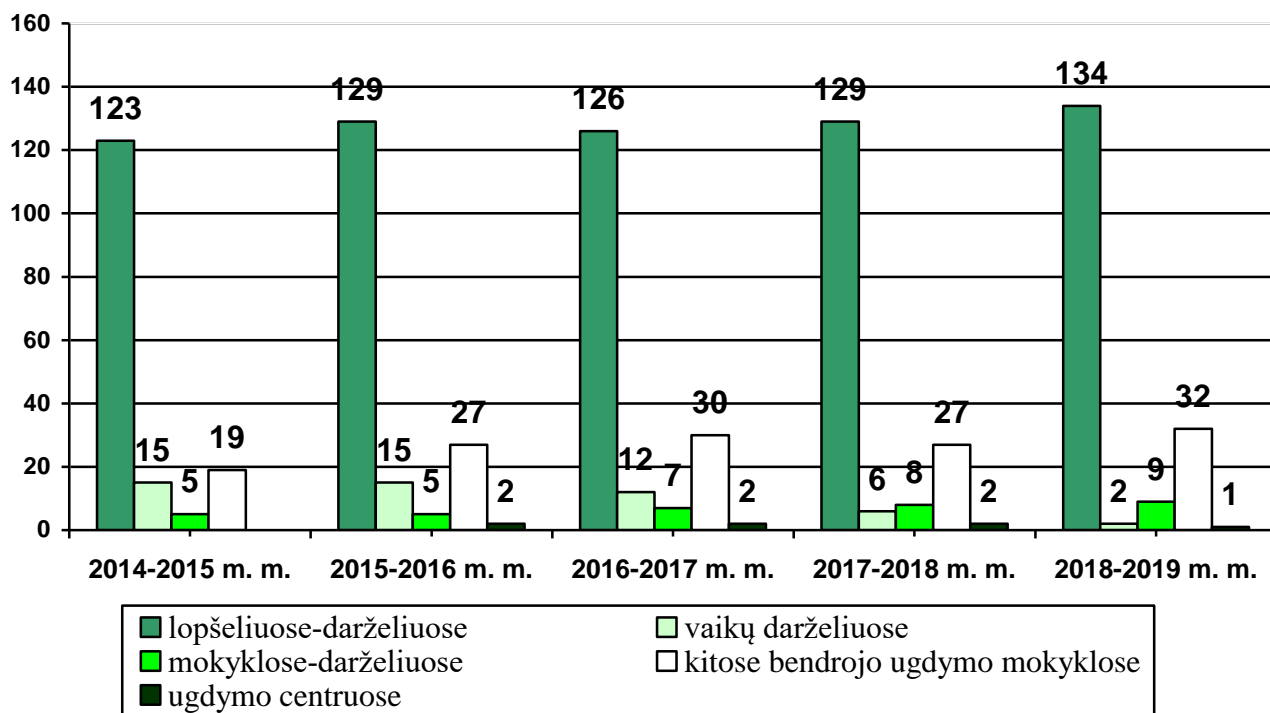
PRIEŠMOKYKLINIO UGDYMO ORGANIZAVIMO 2018 M. ANALIZĖ

1 lentelė

Priešmokyklinių grupių skaičiaus kaita

Įstaigos tipas	Grupių skaičius		Grupių skaičiaus pokytis
	2017–2018 m. m.	Planuojamas 2018–2019 m. m.*	
Ikimokyklinėse įstaigose	135	134	-1
Iš jų:			
lopšeliuose-darželiuose	129	132	+3
vaikų darželiuose	6	2	-4
Mokyklose-darželiuose	8	9	+1
Kitose bendrojo ugdymo mokyklose	27	32	+5
Iš jų:			
pradinėse mokyklose	4	4	-
progimnazijose	7	7	-
mokyklose-daugiafunkciuose centruose	9	11	+2
gimnazijose	7	9	+2
Ugdymo centruose	2	1	-1
Iš viso:	172	175	+3

* – įstaigų tipai nuo 2018 m. rugsėjo mėn.



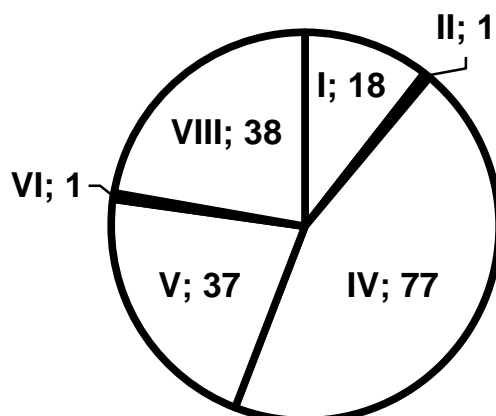
1 diagrama. Priešmokyklinių grupių skaičius pagal įstaigų tipus 2013–2018 metais

Priešmokyklinių grupių bendrojo ugdymo mokyklose sudarymas 2018–2019 mokslo metais*

Mokykla	Planuotas grupių skaičius	Grupių skaičius	Vaikų skaičius (2018 m. spalį)**
Pradinės mokyklos			
Kauno Suzukio pradinė mokykla	3	3	56
Kauno „Varpelio“ pradinė mokykla	1	1	20
Iš viso:	4	4	76
Progimnazijos			
Vytauto Didžiojo universiteto „Atžalyno“ progimnazija	1	-	-
Kauno Dainavos progimnazija	1	-	-
Kauno Simono Daukanto progimnazija	1	1	20
Kauno Jurgio Dobkevičiaus progimnazija	1	1	15
Kauno Tado Ivanausko progimnazija	1	1	23
Kauno šv. Kazimiero progimnazija	1	1	20
Kauno Vinco Kudirkos progimnazija	1	-	-
Kauno Viktoro Kuprevičiaus progimnazija	1	1	15
Kauno Martyno Mažvydo progimnazija	1	1	15
Kauno Milikonių progimnazija	1	1	20
Kauno Petrašiūnų progimnazija	1	-	-
Kauno Pilėnų progimnazija	1	-	-
Kauno technologijos universiteto Vaižganto progimnazija	1	-	-
Iš viso:	13	7	128
Mokyklos-daugiafunkciai centrai			
Kauno Bernardo Brazdžionio mokykla	1	3	60
Kauno „Nemuno“ mokykla	1	2	40
Kauno Aleksandro Stulginskio mokykla-daugiafunkcis centras	2	2	40
Kauno Šančių mokykla-daugiafunkcis centras	1	-	-
Kauno Juozo Urbšio katalikiška pagrindinė mokykla	1	-	-
Kauno Vaišvydavos pagrindinė mokykla	1	-	-
Kauno Jono ir Petro Vileišių mokykla	1	4	76
Iš viso:	8	11	216
Gimnazijos			
Prezidento Valdo Adamkaus gimnazija	1	1	20
Kauno Kovo 11-osios gimnazija	1	1	6
Kauno Palemono gimnazija	1	1	20
Kauno A. Puškino gimnazija (rusų kalba)	3	2	48
Kauno Rokų gimnazija	1	-	-
Kauno Veršvų gimnazija	3	3	45
Kauno „Vyturio“ gimnazija	1	1	15
Iš viso:	11	9	154
Ugdymo centrai			
Kauno Prano Daunio ugdymo centras	2	1	6
Kauno kurčiųjų ir neprigirdinčiųjų ugdymo centras	1	-	-
Iš viso:	3	1	6
Iš viso bendrojo ugdymo mokyklose:	39	32	580

* - be mokyklų-darželių;

** - tik priešmokyklinio amžiaus vaikų



I modelis – 4 val. per dieną;

II modelis – 7 val. per dieną;

IV modelis – 10,5 val. per dieną;

V modelis – 12 val. per dieną;

VI modelis – 14 val. per dieną;

VIII modelis – mišri

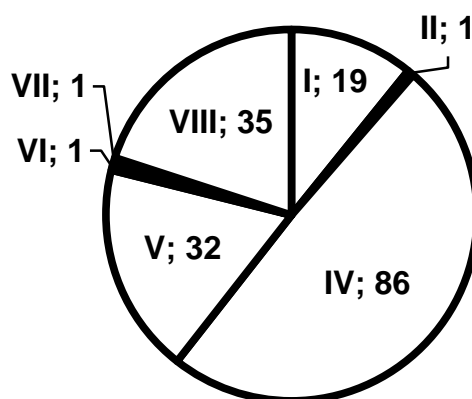
Iš 38 mišrių priešmokyklinių grupių veiklos trukmė:

30 grupių – 10,5 val. per dieną;

7 grupės – 12 val. per dieną;

1 savaitinė grupė

2 diagrama. Priešmokyklinio ugdymo grupių skaičius 2017–2018 mokslo metais pagal modelius



I modelis – 4 val. per dieną;

II modelis – 7 val. per dieną;

IV modelis – 10,5 val. per dieną;

V modelis – 12 val. per dieną;

VI modelis – 14 val. per dieną;

VII modelis – savaitinė;

VIII modelis – mišri

Iš 35 mišrių priešmokyklinių grupių veiklos trukmė:

24 grupės – 10,5 val. per dieną;

11 grupių – 12 val. per dieną

3 diagrama. Priešmokyklinio ugdymo grupių skaičius 2018–2019 mokslo metais pagal modelius

IŠVADOS:

- Priešmokyklinių grupių skaičius šiek tiek padidėjo.
- Didžioji dauguma priešmokyklinukų, kaip ir kasmet, ugdomi ikimokyklinėse įstaigose.
- Populiariausiais išlieka tie patys priešmokyklinio ugdymo organizavimo modeliai: IV modelio grupės ikimokyklinėse įstaigose ir I – bendrojo ugdymo mokyklose.
- Sumažėjo ilgesnės darbo trukmės grupių.

VAIKŲ, UGDOMŲ PAGAL IKIMOKYKLINIO IR (AR) PRIEŠMOKYKLINIO UGDYMO PROGRAMAS, ŠEIMŲ SOCIALINĖ SITUACIJA

Lentelė

2018 m. sausio mėn. duomenys

Eil. Nr.	Klausimas	Skaičius
1.	Švietimo įstaigas lankančių vaikų skaičius	15000
2.	Vaikų, gaunančių socialinio pedagogo pagalbą, skaičius	868

Informacija apie šeimų socialinę situaciją

2. Švietimo įstaigas lankančių vaikų skaičius

2.1.	iš šeimų, auginančių tris ir daugiau vaikų	1935
2.2.	augančių neformaliose šeimose (tėvai nesusituokę)	1227
2.3.	kurių tėvai išsituokę	668
2.4.	kurių yra su negalia, žymiais vystymosi sutrikimais	389
2.5.	kurių vienas iš tėvų yra moksleivis ar studentas	896
2.6.	2.6.1. kurių vienas iš tėvų dirba užsienyje	425
	2.6.2. kurių abu tėvai dirba užsienyje	10
2.7.	2.7.1. kuriuos augina vienišos mamos / vieniši tėčiai	227
	2.7.2. kurių vienas iš tėvų miręs	79
2.8.	globojamų	93
2.9.	iš kitakalbių (tautinių mažumų ir užsieniečių, atvykusių gyventi į Lietuvą) šeimų	135
2.10.	iš socialinės rizikos šeimų, įtrauktų į Vaiko teisių apsaugos skyriaus apskaitą	89
2.11.	kurių tėvai/ar vienas iš tėvų yra bedarbiai	574

Informacija apie mažas pajamas gaunančių šeimų vaikus

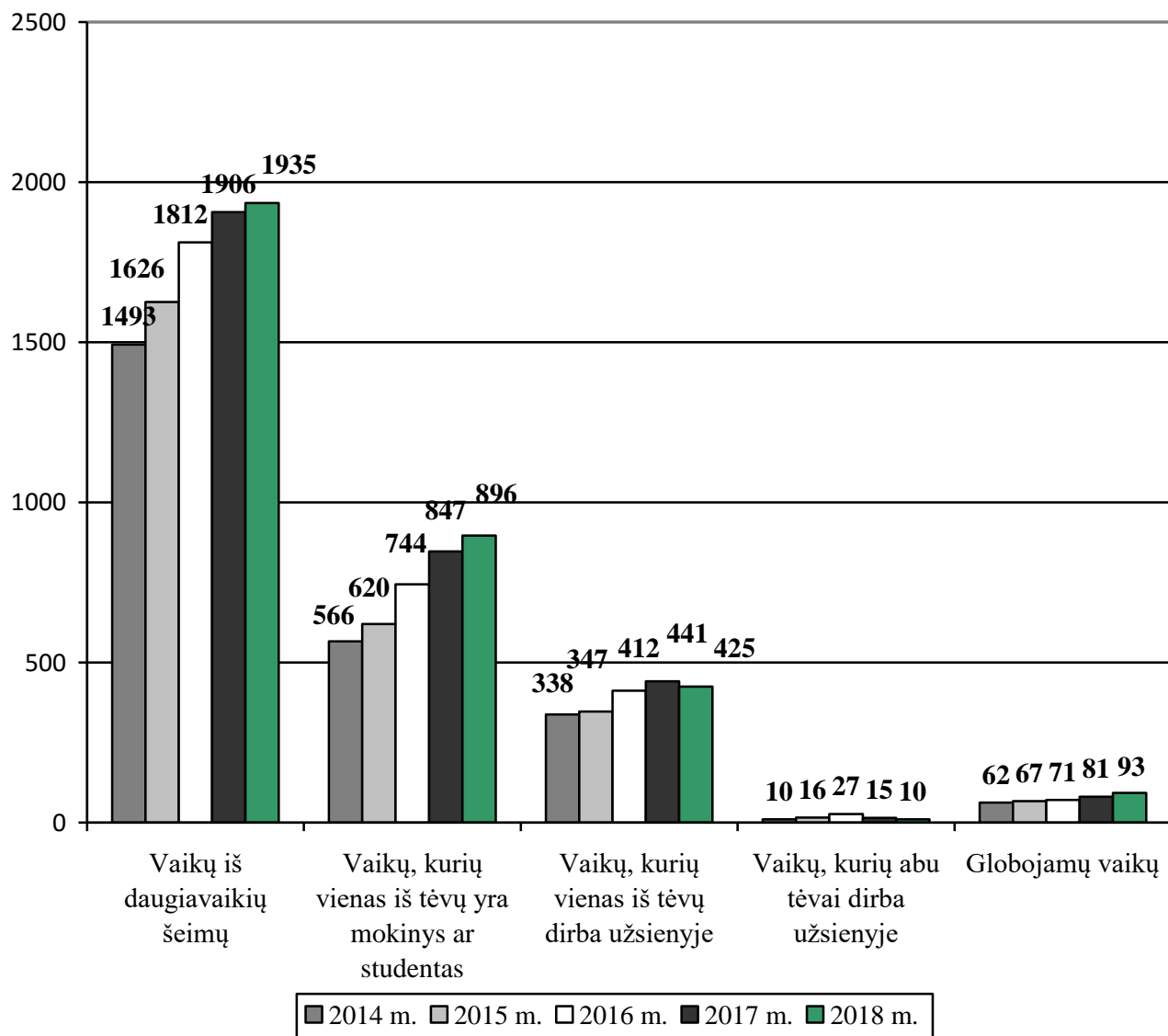
3. Švietimo įstaigas lankančių vaikų skaičius

3.1.	iš socialiai remtinų šeimų, gaunančių socialines pašalpas	516
	iš jų priešmokyklinio amžiaus vaikų	116
3.2.	iš šeimų, kurių vienam šeimos nariui per mėnesį tenka iki 153 Eur	283
3.3.	gaunančių nemokamą maitinimą	113

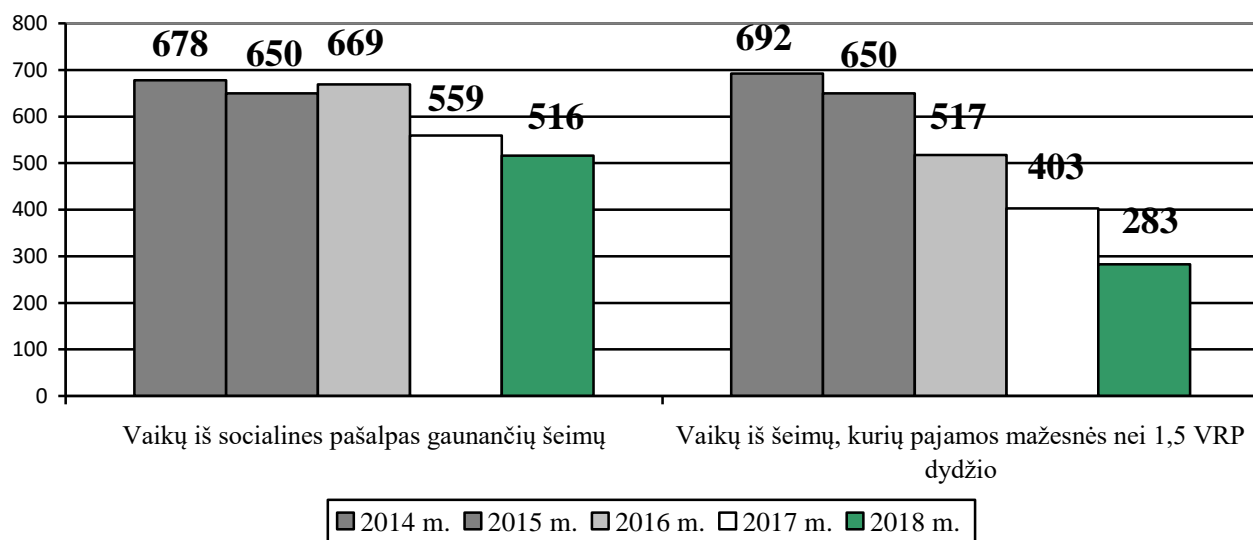
Informacija apie vaikų šeimose pastebėtas problemas

4. Švietimo įstaigas lankančių vaikų skaičius

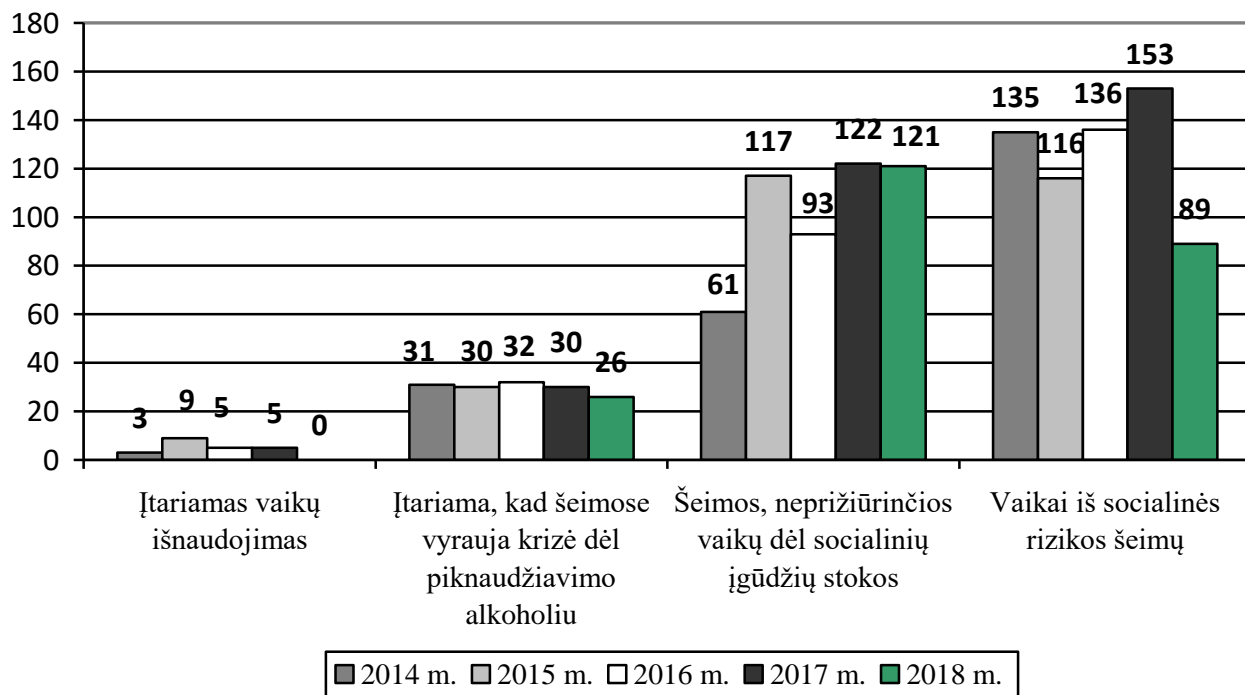
4.1.	patiriančių smurto, prievartos, seksualinio ar kitokio pobūdžio vaiko išnaudojimo apraiškas	0
4.2.	iš šeimų, kuriose vyrauja krizė dėl to, kad vienas ar keli šeimos nariai piktnaudžiauja alkoholiu	26
4.3.	iš šeimų, kurios dėl socialinių įgūdžių stokos neprižiūri vaikų	121



1 diagrama. Šeimų, kurių vaikai lanko švietimo įstaigas, socialinės situacijos kaita 2013–2018 metais



2 diagrama. Šeimų, gaunančių mažas pajamas, skaičiaus kaita 2013–2018 metais



3 diagrama. Problemų švietimo įstaigas lankančių vaikų šeimose situacijos kaita 2013–2018 metais

IŠVADOS

- Įstaigose kasmet daugėja vaikų iš daugiavaikių ir moksleivių / studentų šeimų, globjamų vaikų.
- Lyginant su ankstesniais metais, 2018 m. įstaigose, sumažėjo vaikų iš mažas pajamas gaunančių šeimų skaičius ir socialinės rizikos šeimų.

UGDYMO TURINIO ĮGYVENDINIMO POKYČIAI

Ugdymo aplinkos permainos ikimokyklinėse įstaigose 2016–2018 metais

- Vietoj nenaudojamų patalpų – *specializuotos žaidimų erdvės* (meno dirbtuvės, tyrinėjimų kambariai ir pan.).
- *Erdvesnės veiklos zonos grupėse*, sujungiant prausyklų patalpas, išgyvendinant atskirus miegamuosius.
- *Koridoriai – kaip „gatvelės“*, kurių atkarpose – vis kitos žaidimų erdvės.
- *Dengtos terasos* – papildoma ugdymo vieta, tinkama ir esant prastam orui.
- Vietoj izoliuotų, kiekvienai grupei atskirų žaidimo aikštelių – *skirtingos veiklos zonos*.
- Vietoj lauko pavėsinių – *teminiai lauko paviljonai*.
- *Edukaciniai sodai, lauko daržai*.
- Skirtingų tekstūrų pasivaikščiavimo takai, spalvomis išmarginti šaligatviai – *žaidimų ir patyrimo trasos*.

Rezultatai, įstaigų patirties pavyzdžiai paskelbti [čia](#).

Mokyklų edukacinių erdvių 2018 metų konkurso Kaune rezultatai

Konkurse dalyvavo 12 Kauno švietimo įstaigų, iš kurių 7 – ikimokyklinės įstaigos.

3 ikimokyklinės įstaigos, savivaldybės lygmens konkurso nugalėtojai, pristatyti vertinti nacionaliniu lygmeniu:

- Kauno Valdorfo darželis „Šaltinėlis“ (A kategorija);
- Kauno lopšeliai-darželiai „Aviliukas“ ir „Žvangutis“ (B kategorija).

[Kauno lopšelis-darželis „Aviliukas“ tapo Mokyklų edukacinių erdvių 2018 metų konkurso nugalėtoju.](#)

Vaikų pasiekimų vertinimo sistemų tobulinimas

Surinkti ir susisteminti sėkmingos vaikų pasiekimų ir pažangos vertinimo praktikos pavyzdžiai, kaip Kauno švietimo įstaigoms sekasi siekti ugdymo rezultatų ir tenkinti vaikų poreikius pagal ikimokyklinio ir priešmokyklinio ugdymo programas.

Rezultatai, patirties pavyzdžiai paskelbti [čia](#).

Ikimokyklinio ugdymo programų rengimo ir atnaujinimo statistika

