

**IKIMOKYKLINIS IR PRIEŠMOKYKLINIS UGDYMAS
KAUNO MIESTE**
Statistinių duomenų analizė

2015 m., Kaunas

IKIMOKYKLINIŲ IR PRIEŠMOKYKLINIŲ GRUPIŲ SUDARYMO 2015 M. ANALIZĖ

1 lentelė

Ikimokyklinių ir priešmokyklinių grupių sudarymo rodikliai 2015-02-02

Seniūnija	Ištaigų skaičius	Vietų skaičius	Vaikų skaičius	Laisvų vietų skaičius	Nepatekusių vaikų skaičius	Laukiančių vaikų skaičius
Aleksoto	6	563	616	-	157	25
Centro	10	786	802	3	208	48
Dainavos	15	2548**	2626	-	443	191
Eigulių	14	2380	2421	5	254	61
Gričiupio	13	1363	1365	1	245	57
Panemunės	7	855	844	39	149	62
Petrašiūnų	4	522	542	-	82	45
Šančių	4	755	801	-	108	35
Šilainių	14	2194	2450	-	678	200
Vilijampolės	8	782	828	-	234	48
Žaliakalnio	12	1047	1088	4	175	40
	107*	13795	14383	52	2733	812

* - drauge su bendrojo ugdymo mokyklomis, kuriose yra I modelio priešmokyklinės grupės

** - 1 nauja grupė

2 lentelė

Ikimokyklinių ir priešmokyklinių grupių sudarymo rodikliai 2015-05-05

Seniūnija	Ištaigų skaičius	Vietų skaičius	Vaikų skaičius	Laisvų vietų skaičius	Nepatekusių vaikų skaičius	Laukiančių vaikų skaičius
Aleksoto	6	563	616	-	147	3
Centro	10	786	798	3	206	25
Dainavos	15	2568*	2655	1	428	102
Eigulių	14	2380	2428	11	240	29
Gričiupio	13	1363	1358	2	231	30
Panemunės	7	855	845	13	140	24
Petrašiūnų	4	522	543	-	52	14
Šančių	4	755	800	-	104	18
Šilainių	14	2194	2460	-	658	137
Vilijampolės	8	782	824	-	203	16
Žaliakalnio	12	1047	1093	5	168	15
	107	13815	14420	35	2577	413

* - 1 nauja grupė

Išmokyklinių ir priešmokyklinių grupių sudarymo rodikliai 2015-09-30

Seniūnija	Ištaigų skaičius	Vietų skaičius	Vaikų skaičius	Nepatekusių vaikų skaičius	Laukiančių eilėje vaikų skaičius
Aleksoto	7	608*	665	259	72
Centro	10	784	822	221	89
Dainavos	16	2738**	2797	468	258
Eigulių	15	2461***	2453	303	97
Gričiupio	13	1453****	1462	249	116
Panemunės	6	860*	900	178	89
Petrašiūnų	5	562*****	562	74	59
Šančių	5	790	820	106	58
Šilainių	15	2234*****	2476	933	310
Vilijampolės	9	874*****	885	257	114
Žaliakalnio	13	1047	1071	173	56
	115	14411	14913	3221	1318

* - 1 nauja grupė;

** - 9 naujos grupės;

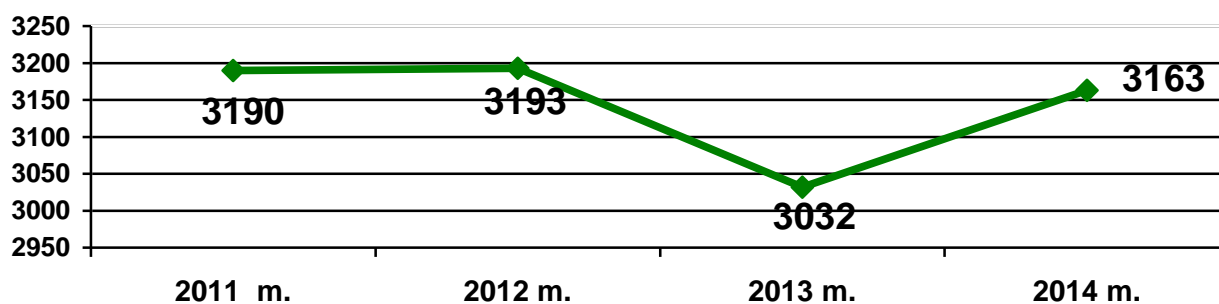
*** - 5 naujos grupės;

**** - 4 naujos grupės;

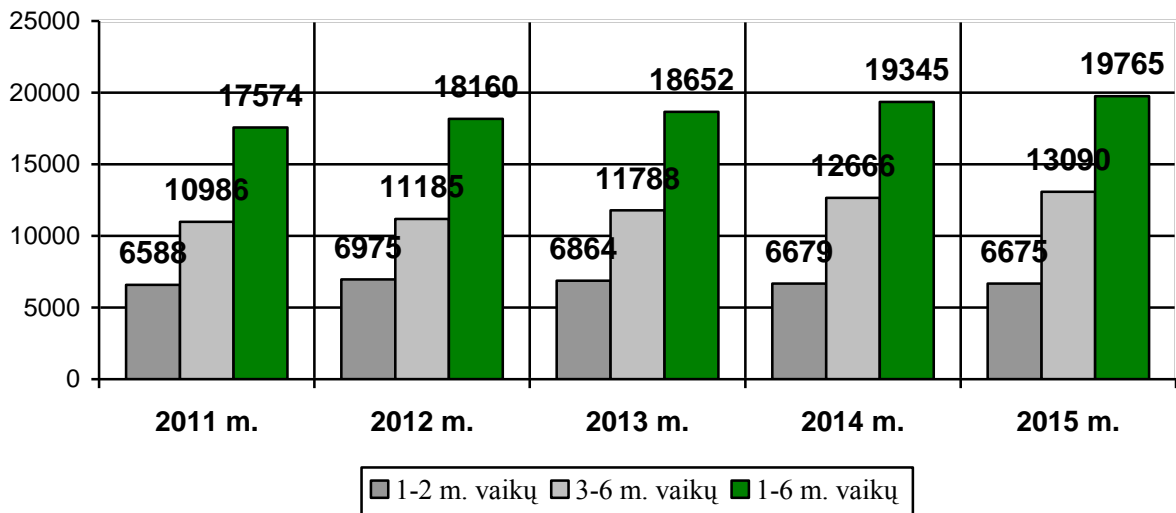
***** - 2 naujos grupės;

***** - 6 naujos grupės

PASTABA. Nepatekusių vaikų skaičių tikslina padalinti perpus, nes tikėtina, kad didžioji dauguma tėvų pateikė prašymus 2 ugdymo įstaigoms

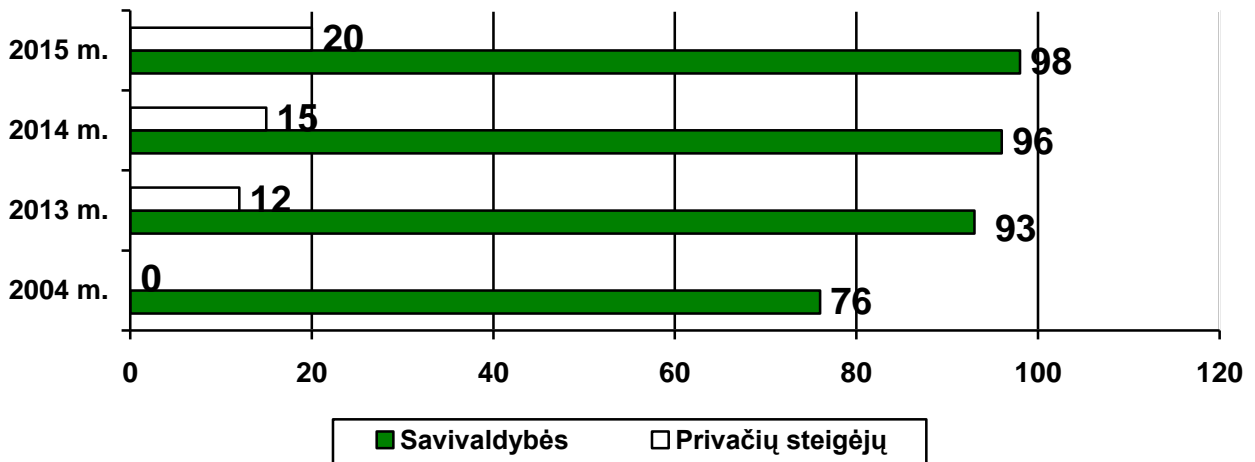


1 diagrama. Kauno miesto savivaldybėje gimusių vaikų skaičius 2011–2014 metais
(Lietuvos statistikos departamento duomenys, patikslinti po 2011 m. gyventojų surašymo)

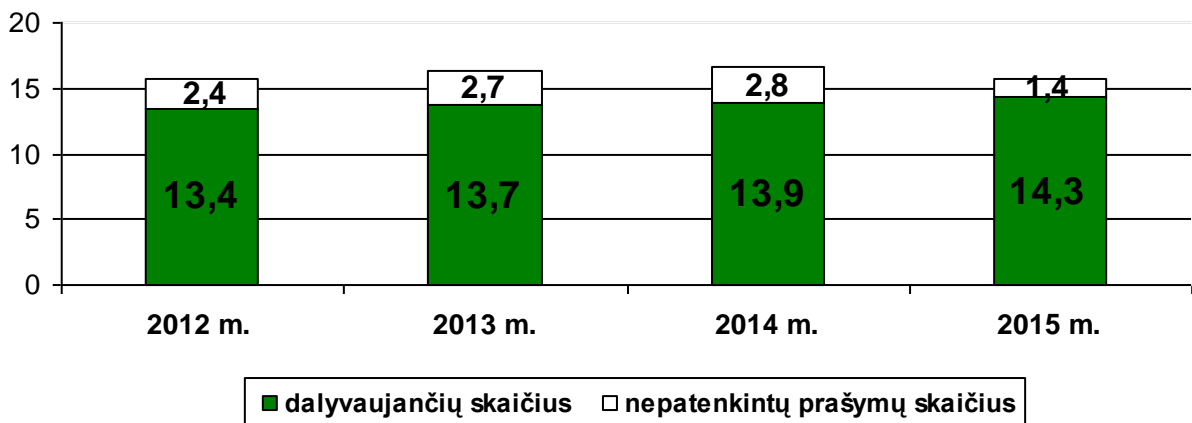


2 diagrama. 1–6 metų vaikų skaičiaus kaita Kauno mieste

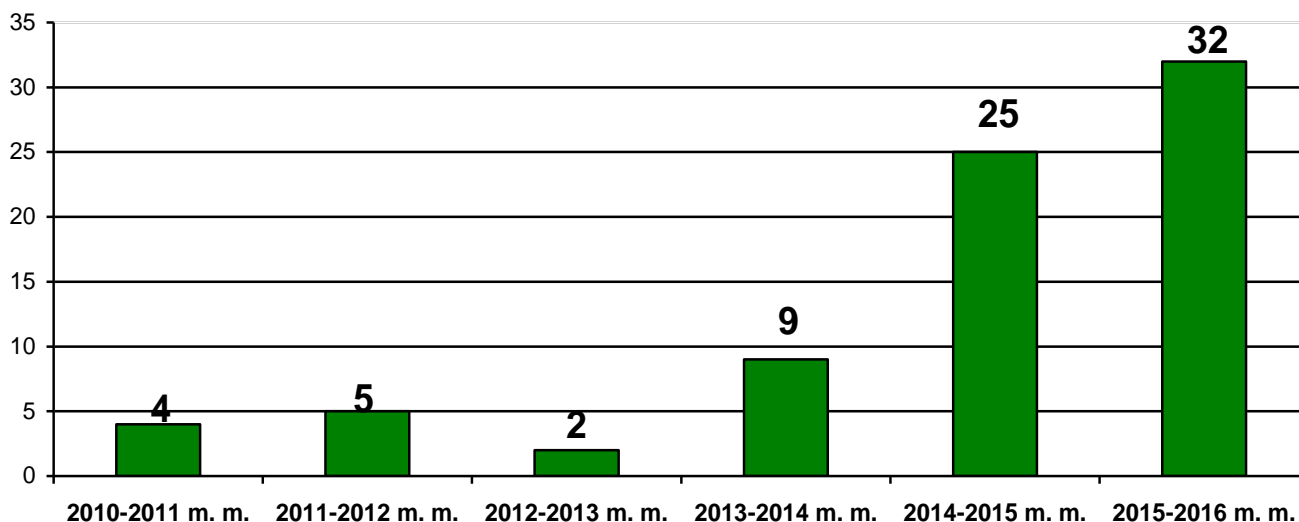
(Lietuvos statistikos departamento duomenys, patikslinti po 2011 m. gyventojų surašymo)



3 diagrama. Įstaigų, vykdančių ikimokyklinio ugdymo programą, skaičius



4 diagrama. Švietimo įstaigose ugomų vaikų dalis ir nepatenkintų prašymų skaičiaus palyginimas (sausio mėnesiais, tūkst.)



5 diagrama. Informacija apie naujų grupių skaičiaus kaitą 2010–2015 metais

2015 m. sausio ir balandžio mėn. atidarytos 2 naujos grupės Kauno Aleksandro Stulginskio mokykloje-daugiafunkciame centre.

Siekiant toliau spręsti vietų ikimokyklinėse grupėse stokos problemą, pertvarkytos 3 švietimo įstaigos. Juose nuo 2015 m. rugsėjo 1 d. atidarytos 6 ikimokyklinės grupės:

- 2 Kauno Motiejaus Valančiaus mokykloje-darželyje;
- 2 Kauno Jono Žemaičio-Vytauto mokykloje-daugiafunkciame centre;
- 2 Kauno P. Daunio aklių ir silpnaregių ugdymo centre.

2015 m. rugsėjo mėn. atidaryta 19 naujų grupių:

- po 1 grupę Kauno lopšeliuose-darželiuose „Gandriukas“, „Lakštutė“, „Linelis“, „Mažylis“, „Naminukas“, „Pasaka“, „Saulutė“, „Tukas“ ir Panemunės lopšelyje-darželyje;
- 4 grupės Kauno Aleksandro Stulginskio mokykloje-daugiafunkciame centre;
- 3 grupės Kauno Jono ir Petro Vileišių mokykloje-daugiafunkciame centre;
- 2 grupės Kauno Bernardo Brazdžionio mokykloje-daugiafunkciame centre;
- 1 grupė Kauno „Nemuno“ mokykloje-daugiafunkciame centre.

Nuo 2015 m. rugsėjo sudarytos 7 naujos priešmokyklinės grupės bendrojo ugdymo mokyklose.

Taigi per 2015 m. Kauno švietimo įstaigose sudarytos 34 naujos grupės ir sukurta 616 naujų vietų ikimokyklinio ir priešmokyklinio amžiaus vaikams.

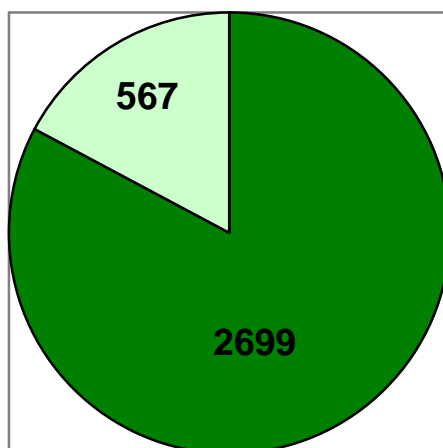
Ikimokyklinių ir priešmokyklinių grupių skaičiaus ir jų darbo laiko kaita

Grupės tipas pagal vaikų amžių	Grupės veiklos trukmė (val. per dieną)	Grupių skaičius	
		2014–2015 mokslo metų pradžioje	2015–2016 mokslo metų pradžioje
Lopšelio	4	1	1
	7	-	-
	9	-	-
	10,5	90	101
	12	42	39
	14	-	1
	Savaitinė	3	2
	<i>Iš viso</i>	136	144
Darželio	4	1	1
	7	-	-
	9	1	1
	10,5	297	307
	12	128	131
	14	4	3
	Savaitinė	12	9
	<i>Iš viso</i>	443	452
Priešmokyklinė	4	16	22
	7	-	-
	9	-	-
	10,5	101	64
	12	40	33
	14	1	-
	Savaitinė	4	3
	<i>Iš viso</i>	162	178
Iš viso		741	774

IŠVADOS:

- Vietų ikimokyklinėse (lopšelio ir darželio) grupėse stokos problema buvo sprendžiama šiais būdais:
atidarius ikimokyklines ir priešmokyklines grupes laisvose bendrojo ugdymo mokyklų patalpose;
atidarius naujas grupes ikimokyklinėse įstaigose;
padidinus vietų skaičių kai kuriose grupėse, atsižvelgiant į jų patalpų dydį.
- Auga nevalstybinių įstaigų, vykdančių ikimokyklinio ugdymo programas, skaičius. Jos papildo Kauno miesto ikimokyklinių įstaigų tinklą, padėdamos spręsti vietų stokos Kauno miesto savivaldybės biudžetinėse įstaigose klausimą, išplėsdamos galimybes Kauno gyventojams rinktis pageidaujamą švietimo įstaigą.
- Geriausi dalyvavimo instituciniame ugdyme rodikliai yra 3–6 metų vaikų.
- Padidinus lopšelio grupių skaičių, šiek tiek pagerėjo švietimo įstaigas lankančių vaikų iki 3 metų rodikliai.

PRIEŠMOKYKLINIO UGDYMO ORGANIZAVIMO 2015 M. ANALIZĖ



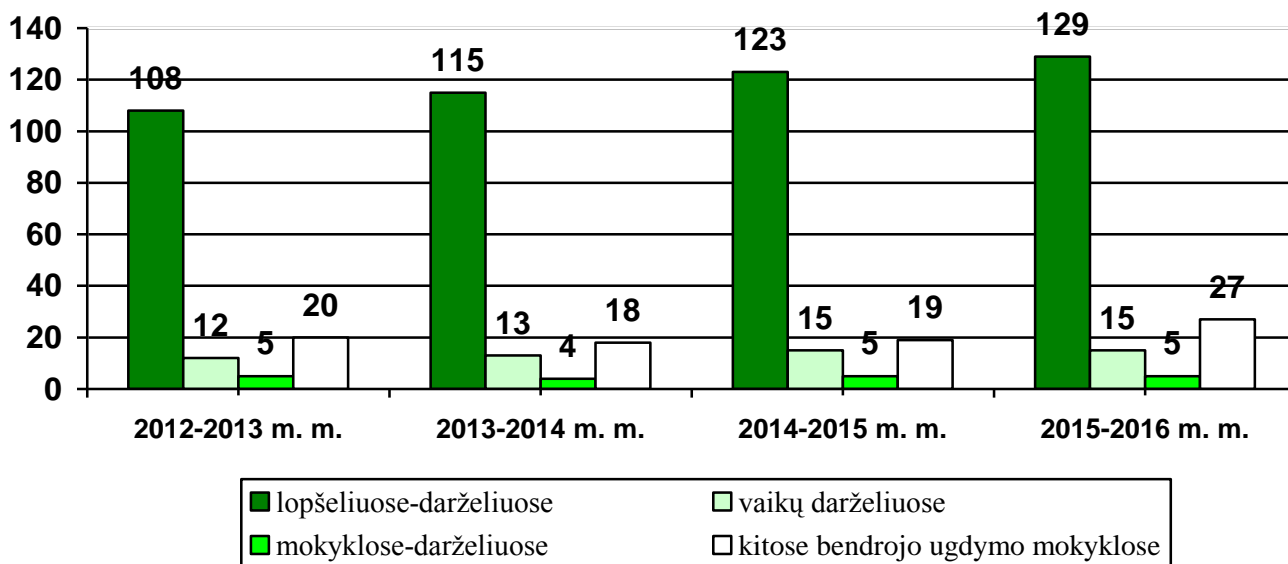
■ lankančių ikimokyklinės įstaigos 6-mečių dalis
■ lankančių bendrojo ugdymo mokyklas 6-mečių dalis
■ ugdomų tik namuose 6-mečių

1 diagrama. Švietimo įstaigose ugdomų 6 metų vaikų dalis

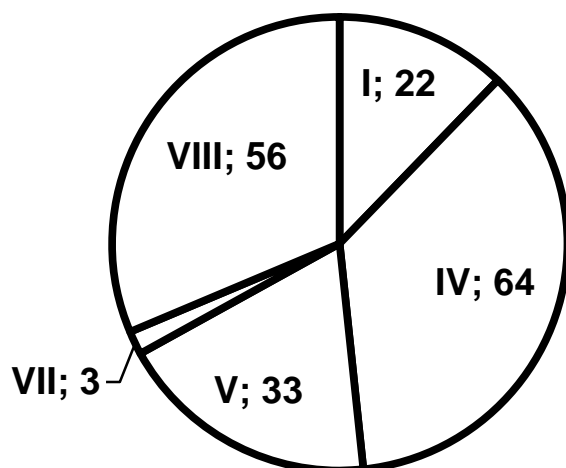
1 lentelė

Priešmokyklinių grupių skaičiaus kaita

Įstaigos tipas	Grupių skaičius		Grupių skaičiaus pokytis
	2014–2015 m. m.	2015–2016 m. m.	
Ikimokyklinėse įstaigose	138	144	+6
Iš jų:			
lopšeliuose-darželiuose	123	129	+6
vaikų darželiuose	15	15	-
Mokyklose-darželiuose	5	5	-
Kitose bendrojo ugdymo mokyklose	19	27	+8
Iš jų:			
pradinėse mokyklose	8	8	-
progimnazijose	-	3	+3
mokyklose-daugiafunkčiuose centruose	4	5	+1
pagrindinėse mokyklose	3	5	+2
vidurinėse mokyklose	3	1	-2
gimnazijose	1	5	+4
Ugdymo centruose	0	2	+2
Iš viso:	162	178	+16



2 diagrama. Priešmokyklinių grupių skaičius pagal įstaigų tipus 2012–2015 metais



I modelis – 4 val. per dieną;
 IV modelis – 10,5 val. per dieną;
 V modelis – 12 val. per dieną;
 VII modelis – savaitinė;
 VIII modelis – mišri

Iš 56 mišrių priešmokyklinių grupių veiklos trukmė:
 38 grupės – 10,5 val. per dieną;
 16 grupių – 12 val. per dieną;
 2 savaitinės grupės

3 diagrama. Priešmokyklinio ugdymo grupių skaičius 2015–2016 mokslo metais pagal modelius

Priešmokyklinių grupių bendrojo ugdymo mokyklose sudarymas 2015–2016 mokslo metais*

Mokykla	Planuotas grupių skaičius	Grupių skaičius	Vaikų skaičius (2015 m. rugsėjis)
Pradinės mokyklos			
Kauno Vinco Bacevičiaus pradinė mokykla	1	1	20
Kauno Prano Mašiotų pradinė mokykla	2	2	50
Kauno „Ryto“ pradinė mokykla	1	1	20
Kauno Suzukio pradinė mokykla	3	3	50
Kauno „Varpelio“ pradinė mokykla	1	1	20
Iš viso:	8	8	160
Progimnazijos			
Kauno Simono Daukanto progimnazija	1	1	17
Kauno Jurgio Dobkevičiaus progimnazija	1	1	15
Kauno Tado Ivanausko progimnazija	1	1	22
Kauno Žaliakalnio progimnazija	1	-	-
Iš viso:	4	3	54
Mokyklos-daugiafunkciai centrai			
Kauno Bernardo Brazdžionio mokykla-daugiafunkcis centras	1	1	15**
Kauno „Nemuno“ mokykla-daugiafunkcis centras	1	-	-
Kauno Aleksandro Stulginskio mokykla-daugiafunkcis centras	1	1	20
Kauno kunigaikščio Vaidoto mokykla-daugiafunkcis centras	1	-	-
Kauno Jono ir Petro Vileišių mokykla-daugiafunkcis centras	2	2	33
Kauno Jono Žemaičio-Vytauto mokykla-daugiafunkcis centras	1	-	-
Iš viso:	7	4	68
Pagrindinės mokyklos			
Kauno šv. Kazimiero pagrindinė mokykla	1	1	16
Kauno Viktoro Kuprevičiaus pagrindinė mokykla	1	1	15
Kauno Stasio Lozoraičio pagrindinė mokykla	1	1	16
Kauno Martyno Mažvydo pagrindinė mokykla	1	1	16
Kauno Milikonų pagrindinė mokykla	1	1	21
Kauno „Žiburio“ pagrindinė mokykla	1	-	-
Iš viso:	6	5	84
Vidurinė mokykla			
Kauno Veršvų vidurinė mokykla	1	1	17
Iš viso:	1	1	17
Gimnazijos			
Kauno Palemono gimnazija	1	1	15
Kauno šv. Pranciškaus gimnazija	2	2	34
Kauno A. Puškino gimnazija (<i>rusų kalba</i>)	1	1	22
Kauno „Vyturio“ gimnazija	1	1	15
Iš viso:	5	5	86
Iš viso bendrojo ugdymo mokyklose	39	26	469

* - be mokyklų-darželių;

** - tik priešmokyklinio amžiaus vaikų mišrioje pagal amžių grupėje

IŠVADOS:

- Įstaigas lankančių šešiamečių dalis gerokai padidėjo, išaugo ir priešmokyklinių grupių skaičius, ypač bendrojo ugdymo mokyklose.
- Kadangi statistikos duomenimis Kaune gyvenančių 6-mečių yra mažiau, nei jų ugdosi Kauno ugdymo įstaigose, sudėtinga nustatyti, kiek vaikų nelanko ugdymo įstaigų.
- Populiariausiais išlieka tie patys priešmokyklinio ugdymo organizavimo modeliai: IV modelio grupės ikimokyklinėse įstaigose ir I – bendrojo ugdymo mokyklose.

VAIKŲ, UGDOMŲ PAGAL IKIMOKYKLINIO IR (AR) PRIEŠMOKYKLINIO UGDYMO PROGRAMAS, ŠEIMŲ SOCIALINĖ SITUACIJA

2015 m. sausio mėn. duomenys

Eil. Nr.	Klausimas	Skaičius
1.	Ištaigas lankančių vaikų skaičius	13776

Informacija apie šeimų socialinę situaciją

2. Ištaigas lankančių vaikų:

2.1.	iš šeimų, auginančių tris ir daugiau vaikų	1626
2.2.	augančių neformaliose šeimose (tėvai nesusituokę)	998
2.3.	kurių tėvai išsituokę	662
2.4.	kurie yra su negalia	323
2.5.	kurių vienas iš tėvų yra moksleivis ar studentas	620
2.6.	2.6.1. kurių vienas iš tėvų dirba užsienyje	347
	2.6.2. kurių abu tėvai dirba užsienyje	16
2.7.	2.7.1. kuriuos augina vienišos mamos / vieniši tėčiai	403
	2.7.2. kurie turi vieną iš tėvų (vienas iš tėvų nenurodytas vaiko gimimo liudijime, teismo pripažintas dingusiu be žinios, nežinia, kur esančiu, neveiksnium arba atlieka laisvės atėmimo bausmę pataisos įstaigose)	154
2.8.	kurių vienas iš tėvų miręs	65
2.9.	globojamų	67
2.10.	iš kitakalbių (tautinių mažumų ir užsieniečių, atvykusių gyventi į Lietuvą) šeimų	77
2.11.	iš socialinės rizikos šeimų, įtrauktų į Vaiko teisių apsaugos skyriaus apskaitą	116
2.12.	kurių tėvai/ar vienas iš tėvų yra bedarbiai	716

Informacija apie mažas pajamas gaunančių šeimų vaikus

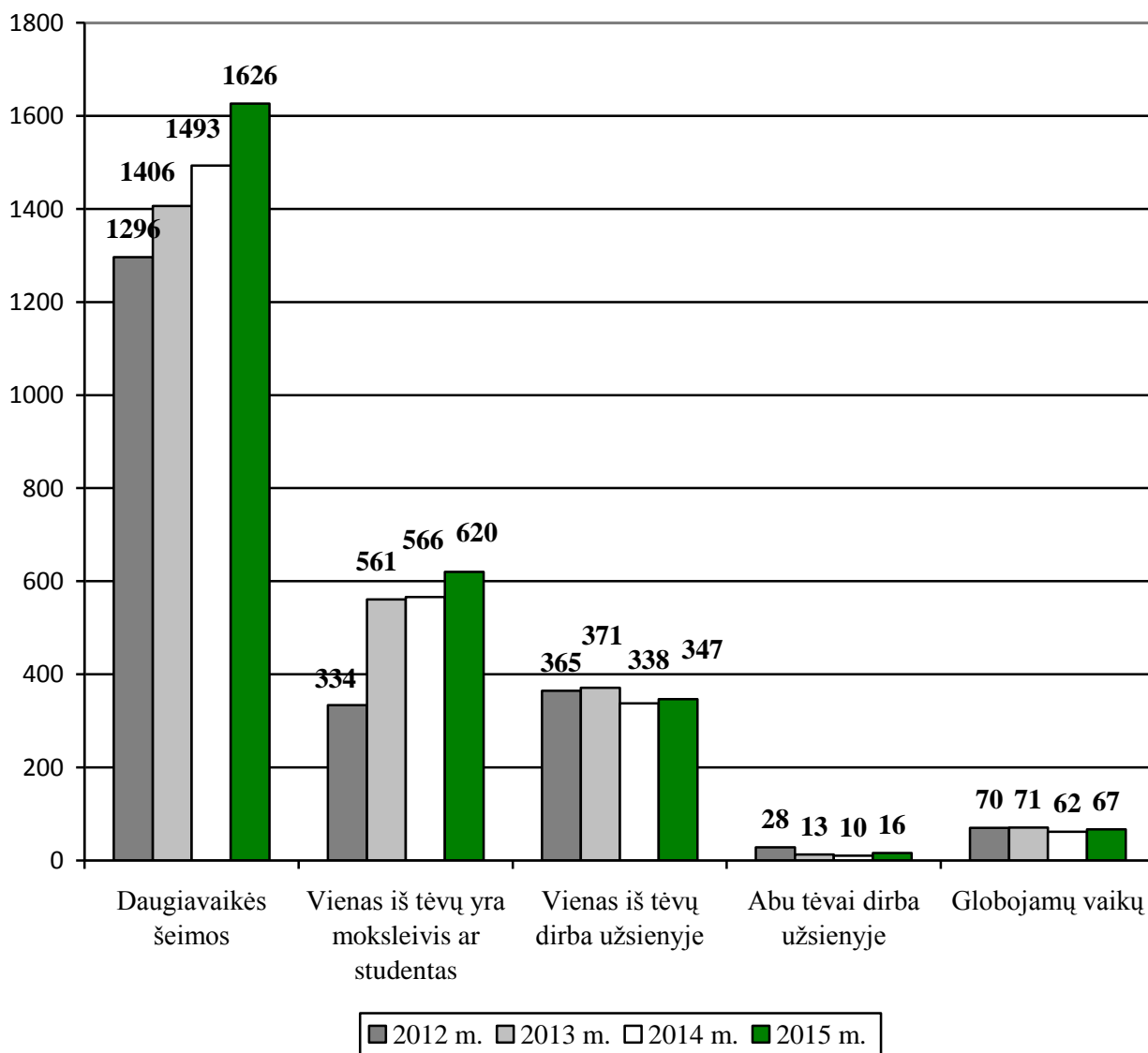
3. Ištaigas lankančių vaikų:

3.1.	iš socialiai remtinų šeimų, gaunančių socialines pašalpas	650
	iš jų priešmokyklinio amžiaus vaikų	151
3.2.	iš šeimų, kurių vienam šeimos nariui per mėnesį tenka iki 525 Lt	650
3.3.	gaunančių nemokamą maitinimą	123

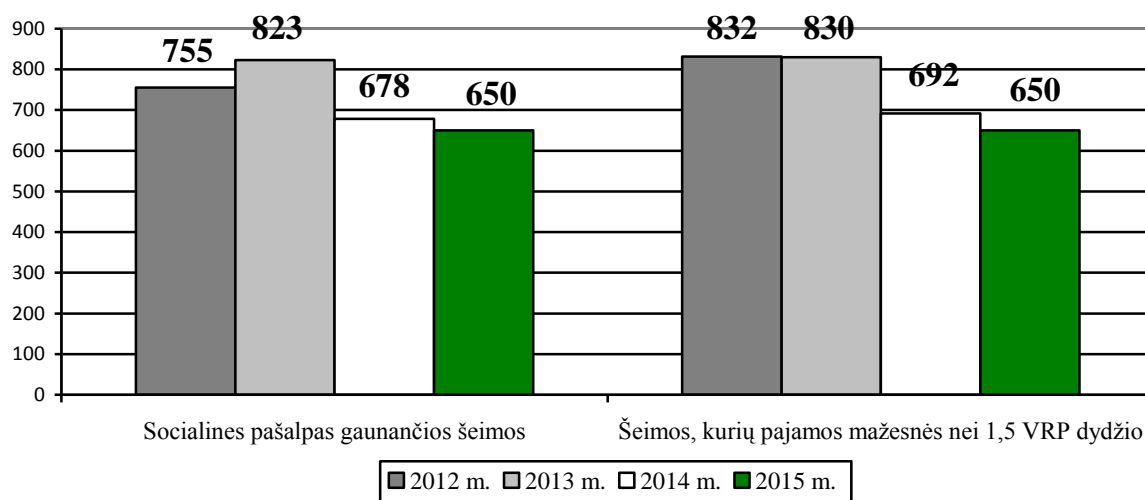
Informacija apie vaikų šeimose pastebėtas problemas

4. Ištaigas lankančių vaikų:

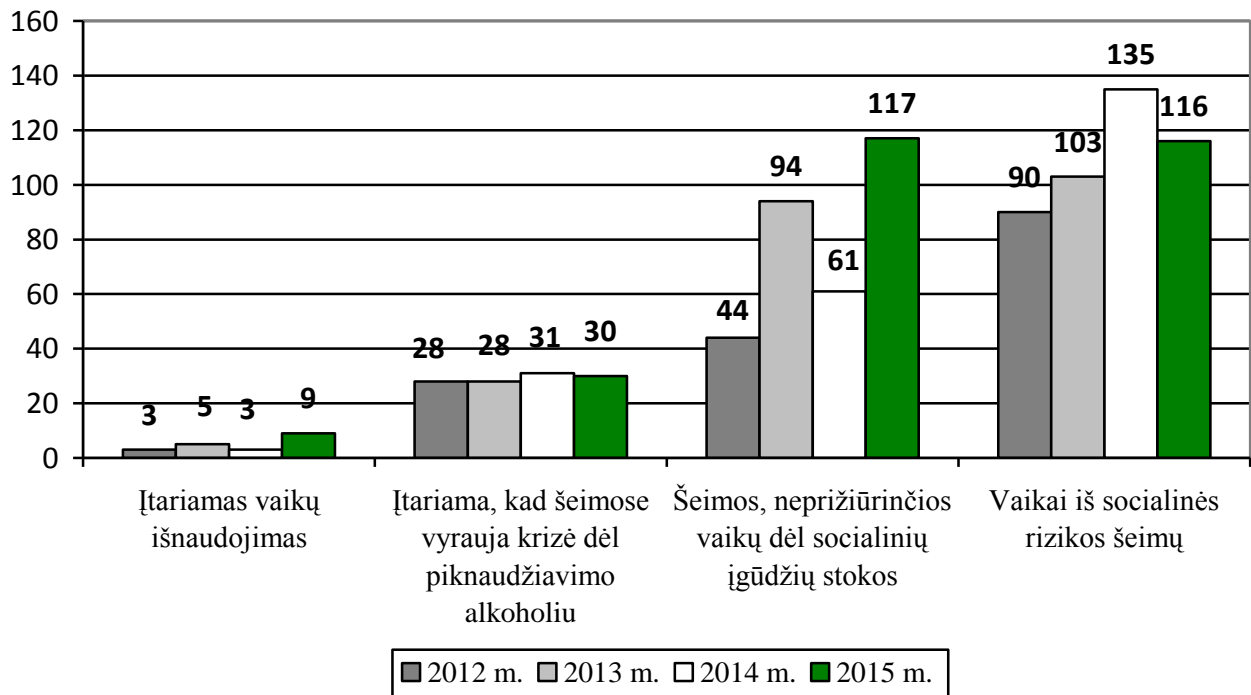
4.1.	patiriančių smurto, prievartos, seksualinio ar kitokio pobūdžio vaiko išnaudojimo apraiškas	9
4.2.	iš šeimų, kuriose vyrauja krizė dėl to, kad vienas ar keli šeimos nariai piktnaudžiauja alkoholiu	30
4.3.	iš šeimų, kurios dėl socialinių įgūdžių stokos neprižiūri vaikų	117



1 diagrama. Ikimokyklinės įstaigas ir mokyklas-darželius lankančių vaikų šeimų socialinės situacijos kaita 2012–2015 metais



2 diagrama. Ikimokyklinės įstaigas ir mokyklas-darželius lankančių vaikų šeimų, gaunančių mažas pajamas, situacijos kaita 2012–2015 metais



3 diagrama. Problemų ikimokyklinės įstaigos ir mokyklas-darželius lankančių vaikų šeimose situacijos kaita 2012–2015 metais

IŠVADOS:

- Įstaigose daugėja vaikų iš daugiavaikių ir moksleivių / studentų šeimų.
- Vėl mažėjo vaikų iš materialinių problemų turinčių šeimų skaičius, socialinių pašalpų gavėjų.
- Nors sumažėjo vaikų iš socialinės rizikos šeimų, pedagogai išvelgė daugiau atvejų, kai tėvai neprižiūri vaikų.