

Kauno miesto savivaldybės administracija

(įstaigos pavadinimas, kodas Juridinių asmenų registre, adresas)

BIUDŽETINIŲ ĮSTAIGŲ PAJAMŲ ĮMOKŲ Į BIUDŽETĄ, BIUDŽETO PAJAMŲ IŠ MOKESČIŲ DALIES

IR KITŲ LĖŠŲ, SKIRIAMŲ PROGRAMOMS FINANSUOTI,

2016 M. BIRŽELIO 30 D.

ketvirtinė

(metinė, ketvirtinė, mėnesinė)

ATASKAITA

2016 07 19 Nr. 1

(data)

Ministerijos / Savivaldybės	Kodas
Departamento	
Įstaigos	
Programos	
Finansavimo šaltinio	

(programos pavadinimas)

Pavadinimas	Eil. Nr.	Įstatymu patvirtintos įmokos metams*	Faktinės įmokos į biudžetą per ataskaitinį laikotarpį	Gauti biudžeto asignavimai per ataskaitinį laikotarpį	Panaudoti asignavimai	Negauti biudžeto asignavimai per ataskaitinį laikotarpį (4-5)
1	2	3	4	5	6	7
Likutis metų pradžioje	1	x	x	x	x	739624,5
Įmokų suma	2	1819100,00	1400563,44	909445,72	909445,72	491117,72
Likutis ataskaitinio laikotarpio pabaigoje	3	x	x	x	x	1230742,22

* Valstybės biudžeto ir savivaldybių biudžetų finansinių rodiklių patvirtinimo įstatymas.

Administracijos direktorius

(įstaigos vadovo ar jo įgalioto asmens pareigų pavadinimas)

Centrinio apskaitos skyriaus vedėja

(vyriausiasis buhalteris (buhalteris))

Gintaras Petrauskas

(vardas ir pavardė)

Jolita Malcytė

(vardas ir pavardė)

Kauno miesto savivaldybės administracija, 188764867, Laisvės al. 96

(įstaigos pavadinimas, kodas Juridinių asmenų registre, adresas)

**BIUDŽETO IŠLAIDŲ ŠAMATOS VYKDYMO
2016 M. BIRŽELIO 30 D.**

ketvirtinė
(metinė, ketvirtinė)

ATASKAITA

2016-07-21 Nr. 3

(data)

		Kodas	
Ministerijos/Savivaldybės			
Departamento			
Įstaigos		188764867	
Programos			
Finansavimo šaltinis			
Valstybės funkcijos			

(eurais, ct)

Išlaidų ekonominės klasifikacijos kodas	Išlaidų pavadinimas	Eil. Nr.	Asignavimų planas, įskaitant patikslinimus		Gauti asignavimai kartu su įskaitytu praėjusių metų lėšų likučiu	Panaudoti asignavimai
			metams	ataskaitiniam laikotarpiui		
1	2	3	4	5	6	7
2	IŠLAIDOS	1	91 353 951,00	43 718 330,00	31 781 396,96	31 781 396,96
2 1	Darbo užmokestis ir socialinis draudimas	2	12 590 580,00	5 531 020,00	4 975 527,76	4 975 527,76
2 1 1	Darbo užmokestis	3	9 615 460,00	4 290 020,00	3 860 981,31	3 860 981,31
2 1 1 1	Darbo užmokestis	4	9 615 460,00	4 290 020,00	3 860 981,31	3 860 981,31
2 1 1 1 1	Darbo užmokestis	5	9 615 460,00	4 290 020,00	3 860 981,31	3 860 981,31
2 1 1 1 1 1	Darbo užmokestis pinigais	6	9 615 460,00	4 290 020,00	3 860 981,31	3 860 981,31
2 1 1 1 1 2	Pajamos natūra	7				
2 1 2	Socialinio draudimo įmokos	8	2 975 120,00	1 241 000,00	1 114 546,45	1 114 546,45
2 1 2 1	Socialinio draudimo įmokos	9	2 975 120,00	1 241 000,00	1 114 546,45	1 114 546,45
2 1 2 1 1	Socialinio draudimo įmokos	10	2 975 120,00	1 241 000,00	1 114 546,45	1 114 546,45
2 1 2 1 1 1	Socialinio draudimo įmokos	11	2 975 120,00	1 241 000,00	1 114 546,45	1 114 546,45
2 2	Prekių ir paslaugų naudojimas	12	32 821 560,00	15 927 250,00	10 122 993,08	10 122 993,08
2 2 1	Prekių ir paslaugų naudojimas	13	32 821 560,00	15 927 250,00	10 122 993,08	10 122 993,08
2 2 1 1	Prekių ir paslaugų naudojimas	14	32 821 560,00	15 927 250,00	10 122 993,08	10 122 993,08
2 2 1 1 1	Prekių ir paslaugų naudojimas	15	32 821 560,00	15 927 250,00	10 122 993,08	10 122 993,08
2 2 1 1 1 1	Mityba	16				
2 2 1 1 1 2	Medikamentai (ir darbuotojų sveikatos tikrinimas)	17				
2 2 1 1 1 5	Ryšių paslaugos	18	188 670,00	103 170,00	71 825,05	71 825,05
2 2 1 1 1 6	Transporto išlaikymas	19	204 700,00	104 040,00	56 679,02	56 679,02
2 2 1 1 1 7	Apranga ir patalynė	20	31 000,00	31 000,00	7 165,62	7 165,62
2 2 1 1 1 8	Spaudiniai	21	3 200,00	900,00	444,39	444,39
2 2 1 1 1 10	Kitos prekės	22	924 520,00	637 580,00	560 860,93	560 860,93
2 2 1 1 1 11	Komandiruotės (transporto, apgyvendinimo, ryšio ir kitos komandiruotės išlaidos)	23	94 700,00	58 100,00	53 641,63	53 641,63
2 2 1 1 1 12	Miestų ir gyvenviečių viešasis ūkis	24	19 000 800,00	10 370 200,00	6 009 805,51	6 009 805,51

Ministerijos/Savivaldybės	Kodas
Departamento	
Istaigos	188764867
Programos	

Finansavimo šaltinio

Valstybės funkcijos

1					2	3	4	5	6	7	
2	2	1	1	1	14	Ilgalaikio materialiojo ir nematerialiojo turto nuoma (įskaitant veiklos nuomą)	25	104 600,00	58 200,00	46 154,96	46 154,96
2	2	1	1	1	15	Ilgalaikio materialiojo turto einamasis remontas	26	4 239 500,00	1 114 000,00	753 215,62	753 215,62
2	2	1	1	1	16	Kvalifikacijos kėlimas	27	55 720,00	25 520,00	24 426,11	24 426,11
2	2	1	1	1	17	Apmokėjimas ekspertams ir konsultantams	28				
2	2	1	1	1	18	Turto vertinimo paslaugų apmokėjimas	29	95 860,00	46 860,00	12 555,41	12 555,41
2	2	1	1	1	20	Komunalinės paslaugos	30	611 500,00	387 350,00	317 880,81	317 880,81
2	2	1	1	1	30	Kitos paslaugos	31	7 266 790,00	2 990 330,00	2 208 338,02	2 208 338,02
2	3					Turto išlaidos	32	1 135 200,00	617 600,00	309 116,91	309 116,91
2	3	1				Palūkanos	33	1 135 200,00	617 600,00	309 116,91	309 116,91
2	3	1	1			Nerezidentams	34	14 900,00	8 800,00		
2	3	1	1	1		Nerezidentams	35	14 900,00	8 800,00		
2	3	1	1	1	1	Asignavimų valdytojų sumokėtos palūkanos	36				
2	3	1	1	1	2	Finansų ministerijos sumokėtos palūkanos	37				
2	3	1	1	1	3	Savivaldybių sumokėtos palūkanos	38	14 900,00	8 800,00		
2	3	1	2			Rezidentams, kitiems nei valdžios sektorius (tik už tiesioginę skolą)	39	1 120 000,00	608 500,00	309 088,37	309 088,37
2	3	1	2	1		Rezidentams, kitiems nei valdžios sektorius (tik už tiesioginę skolą)	40	1 120 000,00	608 500,00	309 088,37	309 088,37
2	3	1	2	1	1	Asignavimų valdytojų sumokėtos palūkanos	41				
2	3	1	2	1	2	Finansų ministerijos sumokėtos palūkanos	42				
2	3	1	2	1	3	Savivaldybių sumokėtos palūkanos	43	1 120 000,00	608 500,00	309 088,37	309 088,37
2	3	1	3			Kitiems valdymo lygiams	44	300,00	300,00	28,54	28,54
2	3	1	3	1		Kitiems valdymo lygiams	45	300,00	300,00	28,54	28,54
2	3	1	3	1	1	Valstybės biudžetui	46	300,00	300,00	28,54	28,54
2	3	1	3	1	2	Savivaldybių biudžetams	47				
2	3	1	3	1	3	Nebiudžetiniams fondams	48				
2	3	2				Nuoma	49				
2	3	2	1			Nuoma už žemę, žemės gaminių išteklius ir kita atsirandantį gamtoje turta	50				
2	3	2	1	1		Nuoma už žemę, žemės gaminių išteklius ir kita atsirandantį gamtoje turta	51				
2	3	2	1	1	1	Nuoma už žemę, žemės gaminių išteklius ir kita atsirandantį gamtoje turta	52				
2	4					Subsidijos	53	833 600,00	160 000,00	149 500,16	149 500,16
2	4	1				Subsidijos iš biudžeto lėšų	54	833 600,00	160 000,00	149 500,16	149 500,16
2	4	1	1			Subsidijos iš biudžeto lėšų	55	833 600,00	160 000,00	149 500,16	149 500,16
2	4	1	1	1		Subsidijos iš biudžeto lėšų	56	833 600,00	160 000,00	149 500,16	149 500,16
2	4	1	1	1	1	Subsidijos importui	57				
2	4	1	1	1	2	Subsidijos gaminiams	58	833 600,00	160 000,00	149 500,16	149 500,16
2	4	1	1	1	3	Subsidijos gamybai	59				

Kodas

Ministerijos/Savivaldybės

Departamento

Istaigos 188764867

Programos

Finansavimo šaltinis

Valstybės funkcijos

1	2	3	4	5	6	7
2 5	Dotacijos	60				
2 5 1	Dotacijos užsienio valstybėms	61				
2 5 1 1	Dotacijos užsienio valstybėms	62				
2 5 1 1 1	Dotacijos užsienio valstybėms	63				
2 5 1 1 1 1	Einamiesiems tikslams	64				
2 5 1 1 1 2	Kapitalui formuoti	65				
2 5 2	Dotacijos tarptautinėms organizacijoms	66				
2 5 2 1	Dotacijos tarptautinėms organizacijoms	67				
2 5 2 1 1	Dotacijos tarptautinėms organizacijoms	68				
2 5 2 1 1 1	Einamiesiems tikslams	69				
2 5 2 1 1 2	Kapitalui formuoti	70				
2 5 3	Dotacijos kitiems valdymo lygiams	71				
2 5 3 1	Dotacijos kitiems valdymo lygiams	72				
2 5 3 1 1	Dotacijos kitiems valdymo lygiams	73				
2 5 3 1 1 1	Einamiesiems tikslams	74				
2 5 3 1 1 2	Kapitalui formuoti	75				
2 6	Įmokos į Europos Sąjungos biudžeta	76				
2 6 1	Tradiciniai nuosavi ištekliai	77				
2 6 1 1	Tradiciniai nuosavi ištekliai	78				
2 6 1 1 1	Tradiciniai nuosavi ištekliai	79				
2 6 1 1 1 1	Muitai	80				
2 6 1 1 1 2	Cukraus sektoriaus mokesčiai	81				
2 6 2	PVM nuosavi ištekliai	82				
2 6 2 1	PVM nuosavi ištekliai	83				
2 6 2 1 1	PVM nuosavi ištekliai	84				
2 6 2 1 1 1	PVM nuosavi ištekliai	85				
2 6 3	Bendrųjų nacionalinių pajamų nuosavi ištekliai	86				
2 6 3 1	Bendrųjų nacionalinių pajamų nuosavi ištekliai	87				
2 6 3 1 1	Bendrųjų nacionalinių pajamų nuosavi ištekliai	88				
2 6 3 1 1 1	Bendrųjų nacionalinių pajamų nuosavi ištekliai	89				
2 6 4	Biudžeto disbalansų korekcija Jungtinės Karalystės naudai	90				
2 6 4 1	Biudžeto disbalansų korekcija Jungtinės Karalystės naudai	91				
2 6 4 1 1	Biudžeto disbalansų korekcija Jungtinės Karalystės naudai	92				
2 6 4 1 1 1	Biudžeto disbalansų korekcija Jungtinės Karalystės naudai	93				
2 6 5	Su nuosavais ištekliais susijusios baudos ir delspinigiai	94				
2 6 5 1	Su nuosavais ištekliais susijusios baudos ir delspinigiai	95				
2 6 5 1 1	Su nuosavais ištekliais susijusios baudos ir delspinigiai	96				
2 6 5 1 1 1	Su nuosavais ištekliais susijusios baudos ir delspinigiai	97				
2 7	Socialinės išmokos (pašalpos)	98	28 833 620.00	12 196 440.00	10 420 377.74	10 420 377.74
2 7 1	Socialinio draudimo išmokos (pašalpos)	99				

Ministerijos/Savivaldybės	Kodas
Departamento	
Istaigos	188764867
Programos	

Finansavimo šaltinio

Valstybės funkcijos

1					2	3	4	5	6	7	
2	7	1	1		Socialinio draudimo išmokos (pašalpos)	100					
2	7	1	1		Socialinio draudimo išmokos (pašalpos)	101					
2	7	1	1	1	Socialinio draudimo išmokos pinigais	102					
2	7	1	1	2	Socialinio draudimo išmokos natūra	103					
2	7	2			Socialinė parama (socialinės paramos pašalpos)	104	28 699 100,00	12 144 640,00	10 394 827,74	10 394 827,74	
2	7	2	1		Socialinė parama (socialinės paramos pašalpos)	105	28 699 100,00	12 144 640,00	10 394 827,74	10 394 827,74	
2	7	2	1	1	Socialinė parama (socialinės paramos pašalpos)	106	28 699 100,00	12 144 640,00	10 394 827,74	10 394 827,74	
2	7	2	1	1	Socialinė parama pinigais	107	28 699 100,00	12 144 640,00	10 394 827,74	10 394 827,74	
2	7	2	1	2	Socialinė parama natūra	108					
2	7	3			Darbdavių socialinė parama	109	134 520,00	51 800,00	25 550,00	25 550,00	
2	7	3	1		Darbdavių socialinė parama	110	134 520,00	51 800,00	25 550,00	25 550,00	
2	7	3	1	1	Darbdavių socialinė parama	111	134 520,00	51 800,00	25 550,00	25 550,00	
2	7	3	1	1	Darbdavių socialinė parama pinigais	112	134 520,00	51 800,00	25 550,00	25 550,00	
2	7	3	1	2	Darbdavių socialinė parama natūra	113					
2	8				Kitos išlaidos	114	15 139 391,00	9 286 020,00	5 803 881,31	5 803 881,31	
2	8	1			Kitos išlaidos	115	15 139 391,00	9 286 020,00	5 803 881,31	5 803 881,31	
2	8	1	1		Einamiesiems tikslams	116	15 139 291,00	9 285 920,00	5 803 781,31	5 803 781,31	
2	8	1	1	1	Einamiesiems tikslams	117	15 139 291,00	9 285 920,00	5 803 781,31	5 803 781,31	
2	8	1	1	1	Stipendijoms	118	30 000,00	10 000,00	9 781,20	9 781,20	
2	8	1	1	2	Kitiems einamiesiems tikslams	119	15 109 291,00	9 275 920,00	5 794 000,11	5 794 000,11	
2	8	1	2		Kapitalui formuoti	120	100,00	100,00	100,00	100,00	
2	8	1	2	1	Pervedamos lėšos (kapitalui formuoti)	121	100,00	100,00	100,00	100,00	
2	8	1	2	1	Pervedamos lėšos (kapitalui formuoti)	122	100,00	100,00	100,00	100,00	
2	9				Pervedama Europos Sąjungos, kita tarptautinė finansinė parama ir bendrojo finansavimo lėšos	123					
2	9	1			Subsidijos iš Europos Sąjungos ir kitos tarptautinės finansinės paramos (ne valdžios sektoriui)	124					
2	9	1	1		Subsidijos	125					
2	9	1	1	1	Subsidijos	126					
2	9	1	1	1	Subsidijos	127					
2	9	2			Pervedama Europos Sąjungos, kita tarptautinė parama ir bendrojo finansavimo lėšos	128					
2	9	2	1		Einamiesiems tikslams	129					
2	9	2	1	1	Einamiesiems tikslams	130					
2	9	2	1	1	Einamiesiems tikslams savivaldybėms	131					
2	9	2	1	2	Einamiesiems tikslams kitiems valdžios sektoriaus subjektams	132					
2	9	2	1	3	Einamiesiems tikslams ne valdžios sektoriui	133					
2	9	2	2		Kapitalui formuoti	134					
2	9	2	2	1	Investicijos	135					
2	9	2	2	1	Investicijos, skirtos savivaldybėms	136					
2	9	2	2	2	Investicijos, kitiems valdžios sektoriaus subjektams.	137					
2	9	2	2	3	Investicijos, ne valdžios sektoriui	138					

Kodas

Ministerijos/Savivaldybės

Departamento

Istaigos

188764867

Programos

Finansavimo šaltinio

Valstybės funkcijos

1					2	3	4	5	6	7	
3					SANDORIAI DĖL MATERIALIOJO IR NEMATERIALIOJO TURTO BEI FINANSINIŲ ĮSIPAREIGOJIMŲ VYKDYMAS	139	72 621 500,00	47 707 100,00	38 778 189,89	38 778 189,89	
3	1				Materialiojo ir nematerialiojo turto įsigijimo išlaidos	140	32 476 800,00	10 269 900,00	2 721 033,78	2 721 033,78	
3	1	1			Ilgalaikio materialiojo turto kūrimas ir įsigijimas	141	31 690 900,00	9 843 000,00	2 500 184,30	2 500 184,30	
3	1	1	1		Žemė	142					
3	1	1	1	1	Žemė	143					
3	1	1	1	1	1	Žemė	144				
3	1	1	2		Pastatai ir statiniai	145	25 117 700,00	9 475 700,00	2 422 436,14	2 422 436,14	
3	1	1	2	1	Pastatai ir statiniai	146	25 117 700,00	9 475 700,00	2 422 436,14	2 422 436,14	
3	1	1	2	1	1	Gyvenamieji namai	147				
3	1	1	2	1	2	Negyvenamieji pastatai	148	2 844 100,00	1 626 700,00	991 719,10	991 719,10
3	1	1	2	1	3	Kiti pastatai ir statiniai	149	22 273 600,00	7 849 000,00	1 430 717,04	1 430 717,04
3	1	1	3		Mašinos ir įrenginiai	150	594 600,00	93 100,00	76 988,16	76 988,16	
3	1	1	3	1	Mašinos ir įrenginiai	151	594 600,00	93 100,00	76 988,16	76 988,16	
3	1	1	3	1	1	Transporto priemonės	152	371 100,00			
3	1	1	3	1	2	Kitos mašinos ir įrenginiai	153	223 500,00	93 100,00	76 988,16	76 988,16
3	1	1	3	1	3	Ginklai ir karinė įranga	154				
3	1	1	4		Vertybės	155					
3	1	1	4	1	Vertybės	156					
3	1	1	4	1	1	Muziejinės vertybės	157				
3	1	1	4	1	2	Antikvariniai ir kiti meno kūriniai	158				
3	1	1	4	1	3	Kitos vertybės	159				
3	1	1	5		Kitas ilgalaikis materialusis turtas	160	5 978 600,00	274 200,00	760,00	760,00	
3	1	1	5	1	Kitas ilgalaikis materialusis turtas	161	5 978 600,00	274 200,00	760,00	760,00	
3	1	1	5	1	1	Kitas ilgalaikis materialusis turtas	162	5 978 600,00	274 200,00	760,00	760,00
3	1	2			Nematerialiojo turto kūrimas ir įsigijimas	163	785 900,00	426 900,00	220 849,48	220 849,48	
3	1	2	1		Nematerialusis turtas	164	785 900,00	426 900,00	220 849,48	220 849,48	
3	1	2	1	1	Nematerialusis turtas	165	785 900,00	426 900,00	220 849,48	220 849,48	
3	1	2	1	1	1	Naudingųjų iškasenų žvalgyba	166				
3	1	2	1	1	2	Kompiuterinė programinė įranga, kompiuterinės programinės įrangos licencijos	167	46 000,00	96 000,00	786,50	786,50
3	1	2	1	1	3	Patentai	168				
3	1	2	1	1	4	Literatūros ir meno kūriniai	169				
3	1	2	1	1	5	Kitas nematerialusis turtas	170	739 900,00	330 900,00	220 062,98	220 062,98
3	1	3			Atsargų kūrimas ir įsigijimas	171					
3	1	3	1		Strateginės ir neliečiamos atsargos	172					
3	1	3	1	1	Strateginės ir neliečiamos atsargos	173					
3	1	3	1	1	1	Strateginės ir neliečiamos atsargos	174				

Kodas

Ministerijos/Savivaldybės

Departamento

Istaigos

188764867

Programos

Finansavimo šaltinis

Valstybės funkcijos

1					2	3	4	5	6	7
3	1	3	2		Kitos atsargos	175				
3	1	3	2	1	Kitos atsargos	176				
3	1	3	2	1 1	Žaliavos ir medžiagos	177				
3	1	3	2	1 2	Nebaigta gamyba	178				
3	1	3	2	1 3	Pagaminta produkcija	179				
3	1	3	2	1 4	Pirktos prekės, skirtos parduoti	180				
3	1	3	2	1 5	Karinės atsargos	181				
3	1	4			Ilgalaikio turto įsigijimas finansinės nuomos (lizingo) būdu	182				
3	1	4	1		Ilgalaikio turto įsigijimas finansinės nuomos (lizingo) būdu	183				
3	1	4	1	1	Ilgalaikio turto įsigijimas finansinės nuomos (lizingo) būdu	184				
3	1	4	1	1 1	Ilgalaikio turto įsigijimas finansinės nuomos (lizingo) būdu	185				
3	1	5			Biologinis turtas ir mineraliniai išteklių	186				
3	1	5	1		Biologinis turtas ir mineraliniai išteklių	187				
3	1	5	1	1	Biologinis turtas ir mineraliniai išteklių	188				
3	1	5	1	1 1	Žemės gelmių išteklių	189				
3	1	5	1	1 2	Gyvuliai ir kiti gyvūnai	190				
3	1	5	1	1 3	Vaismedžiai ir kiti daugiamečiai sodiniai	191				
3	2				Finansinio turto įsigijimo išlaidos (perskolinimas)	192				
3	2	1			Vidaus	193				
3	2	1	1		Grynieji pinigai ir indėliai banke (nacionaline valiuta)	194				
3	2	1	1	1	Grynieji pinigai ir indėliai banke (nacionaline valiuta)	195				
3	2	1	1	1 1	Grynieji pinigai	196				
3	2	1	1	1 2	Pervedamieji indėliai (pinigai bankuose)	197				
3	2	1	1	1 3	Kiti ilgalaikiai indėliai (pinigai bankuose)	198				
3	2	1	1	1 4	Kiti trumpalaikiai indėliai (pinigai bankuose)	199				
3	2	1	2		Vertybiniai popieriai (įsigyti), išskyrus akcijas	200				
3	2	1	2	1	Vertybiniai popieriai (įsigyti), išskyrus akcijas	201				
3	2	1	2	1 1	Trumpalaikiai	202				
3	2	1	2	1 2	Ilgalaikiai	203				
3	2	1	3		Išvestinės finansinės priemonės	204				
3	2	1	3	1	Išvestinės finansinės priemonės	205				
3	2	1	3	1 1	Trumpalaikės	206				
3	2	1	3	1 2	Ilgalaikės	207				
3	2	1	4		Paskolos (suteiktos)	208				
3	2	1	4	1	Paskolos (suteiktos)	209				
3	2	1	4	1 1	Trumpalaikės	210				
3	2	1	4	1 2	Ilgalaikės	211				
3	2	1	5		Akcijos (įsigytos) ir kitas nuosavas kapitalas	212				

Kodas

Ministerijos/Savivaldybės

Departamento

Istaigos

188764867

Programos

Finansavimo šaltinis

Valstybės funkcijos

1					2	3	4	5	6	7
3	2	1	5	1	Akcijos (įsigytos) ir kitas nuosavas kapitalas	213				
3	2	1	5	1	Akcijos (įsigytos) ir kitas nuosavas kapitalas	214				
3	2	1	6		Draudimo techniniai atidėjimai	215				
3	2	1	6	1	Draudimo techniniai atidėjimai	216				
3	2	1	6	1	Draudimo techniniai atidėjimai	217				
3	2	1	7		Kitos mokėtinos sumos	218				
3	2	1	7	1	Kitos mokėtinos sumos	219				
3	2	1	7	1	Trumpalaikės	220				
3	2	1	7	1	Ilgalaikės	221				
3	2	2			Užsienio	222				
3	2	2	1		Grynieji pinigai ir indėliai banke (užsienio valiuta)	223				
3	2	2	1	1	Grynieji pinigai ir indėliai banke (užsienio valiuta)	224				
3	2	2	1	1	Grynieji pinigai	225				
3	2	2	1	2	Pervedamieji indėliai (pinigai bankuose)	226				
3	2	2	1	3	Kiti ilgalaikiai indėliai (pinigai bankuose)	227				
3	2	2	1	4	Kiti trumpalaikiai indėliai (pinigai bankuose)	228				
3	2	2	2		Vertybiniai popieriai (įsigyti), išskyrus akcijas	229				
3	2	2	2	1	Vertybiniai popieriai (įsigyti), išskyrus akcijas	230				
3	2	2	2	1	Trumpalaikiai	231				
3	2	2	2	2	Ilgalaikiai	232				
3	2	2	3		Išvestinė finansinės priemonės	233				
3	2	2	3	1	Išvestinė finansinės priemonės	234				
3	2	2	3	1	Trumpalaikės	235				
3	2	2	3	2	Ilgalaikės	236				
3	2	2	4		Paskolos (suteiktos)	237				
3	2	2	4	1	Paskolos (suteiktos)	238				
3	2	2	4	1	Trumpalaikės	239				
3	2	2	4	2	Ilgalaikės	240				
3	2	2	5		Akcijos (įsigytos) ir kitas nuosavas kapitalas	241				
3	2	2	5	1	Akcijos (įsigytos) ir kitas nuosavas kapitalas	242				
3	2	2	5	1	Akcijos (įsigytos) ir kitas nuosavas kapitalas	243				
3	2	2	6		Draudimo techniniai atidėjimai	244				
3	2	2	6	1	Draudimo techniniai atidėjimai	245				
3	2	2	6	1	Draudimo techniniai atidėjimai	246				
3	2	2	7		Kitos mokėtinos sumos	247				
3	2	2	7	1	Kitos mokėtinos sumos	248				
3	2	2	7	1	Trumpalaikės	249				
3	2	2	7	2	Ilgalaikės	250				
3	3				Išlaidos dėl finansinių įsipareigojimų vykdymo (paskolu gražinimas)	251	40 144 700,00	37 437 200,00	36 057 156,11	36 057 156,11
3	3	1			Vidaus	252	39 443 600,00	37 086 600,00	35 706 563,45	35 706 563,45

Ministerijos/Savivaldybės	Kodas
Departamento	
Istaigos	188764867
Programos	

Finansavimo šaltinis

Valstybės funkcijos

1					2	3	4	5	6	7	
3	3	1	1		Grynieji pinigai ir indėliai banke (nacionaline valiuta)	253					
3	3	1	1	1	Grynieji pinigai ir indėliai banke (nacionaline valiuta)	254					
3	3	1	1	1	Grynieji pinigai	255					
3	3	1	1	2	Pervedamieji indėliai (pinigai bankuose)	256					
3	3	1	1	3	Kiti indėliai (pinigai bankuose)	257					
3	3	1	2		Vertybiniai popieriai (išpirkti), išskyrus akcijas	258					
3	3	1	2	1	Vertybiniai popieriai (išpirkti), išskyrus akcijas	259					
3	3	1	2	1	Trumpalaikiai	260					
3	3	1	2	2	Ilgalaikiai	261					
3	3	1	3		Išvestinės finansinės priemonės	262					
3	3	1	3	1	Išvestinės finansinės priemonės	263					
3	3	1	3	1	Trumpalaikės	264					
3	3	1	3	2	Ilgalaikės	265					
3	3	1	4		Paskolos (gražintos)	266	39 443 600.00	37 086 600.00	35 706 563.45	35 706 563.45	
3	3	1	4	1	Paskolos (gražintos)	267	39 443 600.00	37 086 600.00	35 706 563.45	35 706 563.45	
3	3	1	4	1	Trumpalaikės	268					
3	3	1	4	2	Ilgalaikės	269	39 443 600.00	37 086 600.00	35 706 563.45	35 706 563.45	
3	3	1	5		Akcijos (parduotos) ir kitas nuosavas kapitalas	270					
3	3	1	5	1	Akcijos (parduotos) ir kitas nuosavas kapitalas	271					
3	3	1	5	1	Akcijos (parduotos) ir kitas nuosavas kapitalas	272					
3	3	1	6		Draudimo techniniai atidėjimai	273					
3	3	1	6	1	Draudimo techniniai atidėjimai	274					
3	3	1	6	1	Draudimo techniniai atidėjimai	275					
3	3	1	7		Kitos mokėtinos sumos	276					
3	3	1	7	1	Kitos mokėtinos sumos	277					
3	3	1	7	1	Trumpalaikės	278					
3	3	1	7	2	Ilgalaikės	279					
3	3	2			Užsienio	280	701 100.00	350 600.00	350 592.66	350 592.66	
3	3	2	1		Grynieji pinigai ir indėliai banke (užsienio valiuta)	281					
3	3	2	1	1	Grynieji pinigai ir indėliai banke (užsienio valiuta)	282					
3	3	2	1	1	Grynieji pinigai	283					
3	3	2	1	2	Pervedamieji indėliai (pinigai bankuose)	284					
3	3	2	1	3	Kiti indėliai (pinigai bankuose)	285					
3	3	2	2		Vertybiniai popieriai (išpirkti), išskyrus akcijas	286					
3	3	2	2	1	Vertybiniai popieriai (išpirkti), išskyrus akcijas	287					
3	3	2	2	1	Trumpalaikiai	288					
3	3	2	2	2	Ilgalaikiai	289					
3	3	2	3		Išvestinė finansinės priemonės	290					
3	3	2	3	1	Išvestinė finansinės priemonės	291					
3	3	2	3	1	Trumpalaikės	292					
3	3	2	3	2	Ilgalaikės	293					

Kodas

Ministerijos/Savivaldybės

Departamento

Istaigos 188764867

Programos

Finansavimo šaltinis

Valstybės funkcijos

1					2	3	4	5	6	7
3	3	2	4		Paskolos (gražintinos)	294	701 100.00	350 600.00	350 592.66	350 592.66
3	3	2	4	1	Paskolos (gražintinos)	295	701 100.00	350 600.00	350 592.66	350 592.66
3	3	2	4	1 1	Trumpalaikės	296				
3	3	2	4	1 2	Ilgalaikės	297	701 100.00	350 600.00	350 592.66	350 592.66
3	3	2	5		Akcijos (parduotos) ir kitas nuosavas kapitalas	298				
3	3	2	5	1	Akcijos (parduotos) ir kitas nuosavas kapitalas	299				
3	3	2	5	1 1	Akcijos (parduotos) ir kitas nuosavas kapitalas	300				
3	3	2	6		Draudimo techniniai atidėjimai	301				
3	3	2	6	1	Draudimo techniniai atidėjimai	302				
3	3	2	6	1 1	Draudimo techniniai atidėjimai	303				
3	3	2	7		Kitos mokėtinės sumos	304				
3	3	2	7	1	Kitos mokėtinės sumos	305				
3	3	2	7	1 1	Kitos mokėtinės sumos	306				
					IŠ VISO	307	163 975 451.00	91 425 430.00	70 559 586.85	70 559 586.85

Administracijos direktorius

(istaigos vadovo ar jo įgalioto asmens pareigų pavadinimas)

(parašas)

Gintaras Petrauskas

(vardas ir pavardė)

Centrinio apskaitos skyriaus vedėja

(vyriausiasis buhalteris (bhalteris))

(parašas)

Jolita Malcytė

(vardas ir pavardė)

Kauno miesto savivaldybės administracija, 188764867, Laisvės al. 96

(įstaigos pavadinimas, kodas Juridinių asmenų registre, adresas)

FINANSINĖS NUOMOS (LIZINGO) IR PIRKIMO IŠSIMOKĖTINAI ĮSIPAREIGOJIMŲ

2016 M. BIRŽELIO 30 D.

ketvirtinė

(metinė, ketvirtinė, mėnesinė)

ATASKAITA *

2016 07 20 Nr. 2

(data)


Ministerijos / Savivaldybės	Kodas
Departamento	
Įstaigos	188764867
	(tūkst. eurų)


Pavadinimas	Eil. Nr.	Įsipareigojimai	
		Iš viso	iš jų biudžeto lėšos
1	2	3	4
Įsipareigojimo likutis metų pradžioje	1	0,0	0,0
Pasirašytų per laikotarpį sutarčių vertė (atitinkanti įsigyto turto įsigijimo vertę)	2		
Įsipareigojimo už finansinės nuomos (lizingo) būdu ir išsimokėtinai įsigytą turtą apmokėjimas (be palūkanų)	3		
Per ataskaitinį laikotarpį priskaičiuota palūkanų	4		
Palūkanų apmokėjimas per ataskaitinį laikotarpį	5		
Įsipareigojimo likutis laikotarpio pabaigoje	6	0,0	0,0

* Ataskaitą rengia ir teikia visi viešojo sektoriaus subjektai, nepriklausomai nuo jų teisinės formos. Ataskaitos duomenys turi sutapti su finansinių ataskaitų rinkinio duomenimis.

Administracijos direktorius
(įstaigos vadovo ar jo įgalioto asmens pareigų pavadinimas)

Centrinio apskaitos skyriaus vedėja
(vyriausiasis buhalteris (buhalteris))


(parašas)


(parašas)

Gintaras Petrauskas
(vardas ir pavardė)

Jolita Malcytė
(vardas ir pavardė)

Forma Nr. 4 patvirtinta
Lietuvos Respublikos finansų ministro
2008 m. gruodžio 31 d. įsakymu Nr. 1K-465
(Lietuvos Respublikos finansų ministro
2014 m. lapkričio 28 d. įsakymo Nr. 1K-407
redakcija)

Kauno miesto savivaldybės administracija, 188764867, Laisvės al. 96
(įstaigos pavadinimas, kodas Juridinių asmenų registre, adresas)

MOKĖTINŲ IR GAUTINŲ SUMŲ

2016 M. BIRŽELIO 30 D.

ketvirtinė

(metinė, ketvirtinė, mėnesinė)

ATASKAITA

2016 07 20 Nr. 117

(data)

Kodas

Ministerijos / Savivaldybės

Departamento

Įstaigos

188764867

(tūkst. eurų)

Išlaidų ekonominės klasifikacijos kodas	Išlaidų pavadinimas	Mokėtinos sumos			
		likutis metų pradžioje	biudžeto lėšos		
			likutis ataskaitinio laikotarpio pabaigoje		
			iš viso	iš jų įvykdymo terminas praleistas daugiau kaip	
10 dienų	45 dienas				
1	2	3	4	5	6
2	IŠLAIDOS	2927,6	5949,3		
2 1	Darbo užmokestis ir socialinis draudimas	72,3	860,5		
2 1 1	<i>Darbo užmokestis</i>	55,2	601,7		x
2 1 1 1 1 1	Darbo užmokestis pinigais	55,2	601,7		x
	iš jų: gyventojų pajamų mokestis		90,4		x
2 1 1 1 1 2	Pajamos natūra				x
2 1 2	<i>Socialinio draudimo įmokos</i>	17,1	258,8	x	
2 1 2 1 1 1	Socialinio draudimo įmokos	17,1	258,8	x	
2 2	Prekių ir paslaugų naudojimas	1270,9	1888,1		
2 2 1	<i>Prekių ir paslaugų naudojimas</i>	1270,9	1888,1		
2 2 1 1 1 1	Mityba			x	
2 2 1 1 1 2	Medikamentai (ir darbuotojų sveikatos tikrinimas)			x	
2 2 1 1 1 5	Ryšių paslaugos	12,9	7,6	x	
2 2 1 1 1 6	Transporto išlaikymas	3,6	3,6	x	
2 2 1 1 1 7	Apranga ir patalynė		11,7	x	
2 2 1 1 1 8	Spaudiniai			x	
2 2 1 1 1 10	Kitos prekės	424,4	3,5	x	
2 2 1 1 1 11	Komandiruotės (transporto, apgyvendinimo, ryšio ir kitos komandiruotės išlaidos)		2,5		x
2 2 1 1 1 12	Miestų ir gyvenviečių viešasis ūkis	567,2	1533,3	x	
2 2 1 1 1 14	Ilgalaikio materialiojo ir nematerialiojo turto nuoma (įskaitant veiklos nuomą)	2,1	8,8	x	

Kodas

Ministerijos / Savivaldybės

Departamento

Įstaigos

188764867

(tūkst. eurų)

Išlaidų ekonominės klasifikacijos kodas	Išlaidų pavadinimas	Mokėtinos sumos			
		likutis metų pradžioje	biudžeto lėšos		
			likutis ataskaitinio laikotarpio pabaigoje		
			iš viso	iš jų įvykdymo terminas praleistas daugiau kaip	
10 dienų	45 dienas				
1	2	3	4	5	6
2 2 1 1 1 15	Ilgalaikio materialiojo turto einamasis remontas	5,1	19,4	x	
2 2 1 1 1 16	Kvalifikacijos kėlimas		2,8	x	
2 2 1 1 1 17	Apmokėjimas ekspertams ir konsultantams			x	
2 2 1 1 1 18	Turto vertinimo paslaugų apmokėjimas	1,5		x	
2 2 1 1 1 20	Komunalinės paslaugos	52,4	10,8	x	
2 2 1 1 1 30	Kitos paslaugos	201,7	284,1	x	
2 3	Turto išlaidos			x	
2 3 1	<i>Palūkanos</i>			x	
2 3 1 1	<i>Nerezidentams</i>			x	
2 3 1 1 1 1	Asignavimų valdytojų sumokėtos palūkanos			x	
2 3 1 1 1 2	Finansų ministerijos sumokėtos palūkanos			x	
2 3 1 1 1 3	Savivaldybių sumokėtos palūkanos			x	
2 3 1 2	<i>Rezidentams, kitiems nei valdžios sektorius (tik už tiesioginę skolą)</i>			x	
2 3 1 2 1 1	Asignavimų valdytojų sumokėtos palūkanos			x	
2 3 1 2 1 2	Finansų ministerijos sumokėtos palūkanos			x	
2 3 1 2 1 3	Savivaldybių sumokėtos palūkanos			x	
2 3 1 3	<i>Kitiems valdymo lygiams</i>			x	
2 3 1 3 1 1	Valstybės biudžetui			x	
2 3 1 3 1 2	Savivaldybių biudžetams			x	
2 3 1 3 1 3	Nebiudžetiniams fondams			x	
2 3 2	<i>Nuoma</i>			x	
2 3 2 1 1 1	Nuoma už žemę, žemės gelmių išteklius ir kitą atsirandantį gamtoje turtą			x	
2 4	Subsidijos	35,6		x	
2 4 1	<i>Subsidijos iš biudžeto lėšų</i>	35,6		x	
2 4 1 1 1 1	Subsidijos importui			x	
2 4 1 1 1 2	Subsidijos gaminiams	35,6		x	
2 4 1 1 1 3	Subsidijos gamybai			x	
2 5	Dotacijos			x	
2 5 1	<i>Dotacijos užsienio valstybėms</i>			x	
2 5 1 1 1 1	Einamiesiems tikslams			x	
2 5 1 1 1 2	Kapitalui formuoti			x	
2 5 2	<i>Dotacijos tarptautinėms organizacijoms</i>			x	
2 5 2 1 1 1	Einamiesiems tikslams			x	
2 5 2 1 1 2	Kapitalui formuoti			x	
2 5 3	<i>Dotacijos kitiems valdymo lygiams</i>			x	
2 5 3 1 1 1	Einamiesiems tikslams			x	
2 5 3 1 1 2	Kapitalui formuoti			x	
2 6	Įmokos į Europos Sąjungos biudžetą			x	
2 6 1	<i>Tradiciniai nuosavi ištekliai</i>			x	
2 6 1 1 1 1	Muitai			x	

Kodas	
Ministerijos / Savivaldybės	
Departamento	
Istaigos	188764867

(tūkst. eurų)

Išlaidų ekonominės klasifikacijos kodas	Išlaidų pavadinimas	Mokėtinos sumos				
		likutis metų pradžioje	biudžeto lėšos			
			likutis ataskaitinio laikotarpio pabaigoje		iš jų įvykdymo terminas praleistas daugiau kaip	
			iš viso	10 dienų		45 dienas
1	2	3		4	5	6
2 6 1 1 1 2	Cukraus sektoriaus mokesčiai				X	
2 6 2	<i>PVM nuosavi ištekliai</i>				X	
2 6 2 1 1 1	PVM nuosavi ištekliai				X	
2 6 3	<i>Bendrųjų nacionalinių pajamų nuosavi ištekliai</i>				X	
2 6 3 1 1 1	Bendrųjų nacionalinių pajamų nuosavi ištekliai				X	
2 6 4	<i>Biudžeto disbalansų korekcija Jungtinės Karalystės naudai</i>				X	
2 6 4 1 1 1	Biudžeto disbalansų korekcija Jungtinės Karalystės naudai				X	
2 6 5	<i>Su nuosavais ištekliais susijusios baudos ir delspinigiai</i>				X	
2 6 5 1 1 1	Su nuosavais ištekliais susijusios baudos ir delspinigiai				X	
2 7	Socialinės išmokos (pašalpos)	963,3	2421,8		X	
2 7 1	<i>Socialinio draudimo išmokos (pašalpos)</i>				X	
2 7 1 1 1 1	Socialinio draudimo išmokos pinigais				X	
2 7 1 1 1 2	Socialinio draudimo išmokos natūra				X	
2 7 2	<i>Socialinė parama (soc. paramos pašalpos)</i>	963,3	2416,2		X	
2 7 2 1 1 1	Socialinė parama pinigais	963,3	2416,2		X	
2 7 2 1 1 2	Socialinė parama natūra				X	
2 7 3	<i>Darbdavių socialinė parama</i>		5,6		X	
2 7 3 1 1 1	Darbdavių socialinė parama pinigais		5,6		X	
2 7 3 1 1 2	Darbdavių socialinė parama natūra				X	
2 8	Kitos išlaidos	585,5	778,9		X	
2 8 1 1	<i>Einamiesiems tikslams</i>	585,5	778,9		X	
2 8 1 1 1 1	Stipendijoms				X	
2 8 1 1 1 2	Kitiems einamiesiems tikslams	585,5	778,9		X	
2 8 1 2	<i>Kapitalui formuoti</i>				X	
2 8 1 2 1 1	Pervedamos lėšos (kapitalui formuoti)				X	
2 9	Pervedama Europos Sąjungos, kita tarptautinė finansinė parama ir bendrojo finansavimo lėšos				X	
2 9 1	<i>Subsidijos iš Europos Sąjungos ir kitos tarptautinės finansinės paramos (ne valdžios sektoriui)</i>				X	
2 9 1 1 1 1	Subsidijos				X	
2 9 2	<i>Pervedama Europos Sąjungos, kita tarptautinė finansinė parama ir bendrojo finansavimo lėšos</i>				X	
2 9 2 1	<i>Einamiesiems tikslams</i>				X	
2 9 2 1 1 1	Einamiesiems tikslams savivaldybėms				X	

Kodas

Ministerijos / Savivaldybės

Departamento

Įstaigos

188764867

(tūkst. eurų)

Išlaidų ekonominės klasifikacijos kodas	Išlaidų pavadinimas	Mokėtinos sumos				
		likutis metų pradžioje	biudžeto lėšos			
			likutis ataskaitinio laikotarpio pabaigoje		iš jų įvykdymo terminas praleistas daugiau kaip	
			iš viso	10 dienų		45 dienas
1	2	3		4	5	6
2 9 2 1 1 2	Einamiesiems tikslams kitiems valdžios sektoriaus subjektams				x	
2 9 2 1 1 3	Einamiesiems tikslams ne valdžios sektoriui				x	
2 9 2 2	<i>Kapitalui formuoti</i>				x	
2 9 2 2 1	Investicijos				x	
2 9 2 2 1 1	Investicijos, skirtos savivaldybėms				x	
2 9 2 2 1 2	Investicijos kitiems valdžios sektoriaus subjektams				x	
2 9 2 2 1 3	Investicijos ne valdžios sektoriui				x	
3	SANDORIAI DĖL MATERIALIOJO IR NEMATERIALIOJO TURTO BEI FINANSINIŲ ĮSIPAREIGOJIMŲ VYKDYMAS	1556,9	2229,2	x		636,6
3 1	Materialiojo ir nematerialiojo turto įsigijimo išlaidos	1556,9	2229,2	x		636,6
3 1 1	<i>Ilgalaikio materialiojo turto kūrimas ir įsigijimas</i>	1556,9	2225,9	x		636,6
3 1 1 1	<i>Žemė</i>				x	
3 1 1 1 1	<i>Žemė</i>				x	
3 1 1 2	<i>Pastatai ir statiniai</i>	1545,6	2225,9	x		636,6
3 1 1 2 1 1	Gyvenamieji namai				x	
3 1 1 2 1 2	Negyvenamieji pastatai	53,8	237,3	x		
3 1 1 2 1 3	Kiti pastatai ir statiniai	1491,8	1988,6	x		636,6
3 1 1 3	<i>Mašinos ir įrenginiai</i>	11,3			x	
3 1 1 3 1 1	Transporto priemonės				x	
3 1 1 3 1 2	Kitos mašinos ir įrenginiai	11,3			x	
3 1 1 3 1 3	Ginklai ir karinė įranga				x	
3 1 1 4	<i>Vertybės</i>				x	
3 1 1 5	<i>Kitas ilgalaikis materialusis turtas</i>				x	
3 1 2	<i>Nematerialiojo turto kūrimas ir įsigijimas</i>		3,3		x	
3 1 2 1 1 1	Naudingųjų iškasenų žvalgymo darbai				x	
3 1 2 1 1 2	Kompiuterinė programinė įranga, kompiuterinės programinės įrangos licencijos		1,9		x	
3 1 2 1 1 3	Patentai				x	
3 1 2 1 1 4	Literatūros ir meno kūriniai				x	
3 1 2 1 1 5	Kitas nematerialusis turtas		1,4		x	
3 1 3	<i>Atsargų kūrimas ir įsigijimas</i>				x	
3 1 3 1	<i>Strateginės ir neliečiamosios atsargos</i>				x	
3 1 3 1 1 1	Strateginės ir neliečiamosios atsargos				x	
3 1 3 2	<i>Kitos atsargos</i>				x	
3 1 3 2 1 1	Žaliavos ir medžiagos				x	
3 1 3 2 1 2	Nebaigta gamyba				x	
3 1 3 2 1 3	Pagaminta produkcija				x	
3 1 3 2 1 4	Pirktos prekės, skirtos parduoti				x	

Kodas

Ministerijos / Savivaldybės

Departamento

Įstaigos

188764867

(tūkst. eurų)

Išlaidų ekonominės klasifikacijos kodas	Išlaidų pavadinimas	Mokėtinos sumos			
		likutis metų pradžioje	biudžeto lėšos		
			likutis ataskaitinio laikotarpio pabaigoje		
			iš viso	iš jų įvykdymo terminas praleistas daugiau kaip	
10 dienų	45 dienas				
1	2	3	4	5	6
3 1 3 2 1 5	Karinės atsargos			x	
3 1 4	Ilgalaikio turto įsigijimas finansinės nuomos (lizingo) būdu			x	
3 1 5	Biologinis turtas ir mineraliniai ištekliai			x	
3 2	Finansinio turto įsigijimo išlaidos (perskolinimas)			x	
3 3	Išlaidos dėl finansinių įsipareigojimų vykdymo (paskolų grąžinimas)			x	
	IŠ VISO (2+3)	4484,5	8178,5		636,6


Išlaidų ekonominės klasifikacijos kodas	Išlaidų pavadinimas	Gautinos sumos	
		biudžeto lėšos	
		likutis metų pradžioje	likutis ataskaitinio laikotarpio pabaigoje
2	IŠLAIDOS	298,7	1487,6
3	SANDORIAI DĖL MATERIALIOJO IR NEMATERIALIOJO TURTO BEI FINANSINIŲ ĮSIPAREIGOJIMŲ VYKDYMAS	1682,2	1682,2
	IŠ VISO (2+3)	1980,9	3169,8

Administracijos direktorius


(įstaigos vadovo ar jo įgalioto asmens pareigų pavadinimas)

Centrinio apskaitos skyriaus vedėja

(vyriausiasis buhalteris (bhalteris))



(parašas)



(parašas)

Gintaras Petrauskas

(vardas, pavardė)

Jolita Malcytė

(vardas, pavardė)