

Kauno miesto savivaldybės administracija
(įstaigos pavadinimas, kodas Juridinių asmenų registre, adresas)

BIUDŽETINIŲ ĮSTAIGŲ PAJAMŲ ĮMOKŲ Į BIUDŽETĄ, BIUDŽETO PAJAMŲ IŠ MOKESČIŲ DALIES

IR KITŲ LĖŠŲ, SKIRIAMŲ PROGRAMOMS FINANSUOTI,

2015 M. GRUODŽIO 31 D.

metinė
(metinė, ketvirtinė, mėnesinė)

ATASKAITA

2016 01 22 Nr. 2
(data)

Kodas	Ministerijos / Savivaldybės
	Departamento
	Įstaigos
	Programos
	Finansavimo šaltinio

Pavadinimas	Eil. Nr.	Įstatymu patvirtintos įmokos metams*	Faktinės įmokos į biudžetą per ataskaitinį laikotarpį	Gauti biudžeto asignavimai per ataskaitinį laikotarpį		Panaudoti asignavimai		Negauti biudžeto asignavimai per ataskaitinį laikotarpį (4-5)	
1	2	3	4	5	6	7			
Likutis metų pradžioje	1	x	x	x	x	1138483,19			
Įmokų suma	2	1677479,00	2150564,85	2549423,54	2549423,54	-398858,69			
Likutis ataskaitinio laikotarpio pabaigoje	3	x	x	x	x	739624,50			

* Valstybės biudžeto ir savivaldybių biudžetų finansinių rodiklių patvirtinimo įstatymas.

Administracijos direktorius
(įstaigos vadovo ar jo įgalioto asmens pareigų pavadinimas)


Apskaitos skyriaus vedėja
(vyriausiasis buhalteris (buhalteris))

Gediminas Petrauskas

(vardas ir pavardė)

Jolita Malcyte

(vardas ir pavardė)



Forma Nr.2 patvirtinta
Lietuvos Respublikos finansų ministro
2008 m. gruodžio 31 d. įsakymu Nr. 1K-465
(Lietuvos Respublikos finansų ministro
2014 m. lapkričio 28 d. įsak.Nr.1K-407
redakcija)

Kauno miesto savivaldybės administracija, 188764867, Laisvės al. 96

(įstaigos pavadinimas, kodas Juridinių asmenų registre, adresas)

BIUDŽETO IŠLAIDŲ ŠAMATOS VYKDYMO 2015 M. GRUODŽIO 31 D.

metinė

(metinė, ketvirtinė)

ATASKAITA

2016-01-26 Nr. 3

(data)

		Kodas	
		Ministerijos/Savivaldybės	
		Departamento	
		Įstaigos	188764867
		Programos	
Finansavimo šaltinio			
Valstybės funkcijos			
(eurais,ct)			

Išlaidų ekonominės klasifikacijos kodas	Išlaidų pavadinimas	Eil. Nr.	Asignavimų planas, įskaitant patikslinimus		Gauti asignavimai kartu su įskaitytu praėjusių metų lėšų likučiu	Panaudoti asignavimai
			metams	ataskaitiniam laikotarpiui		
1	2	3	4	5	6	7
2	IŠLAIDOS	1	87 048 607,00	87 048 607,00	83 730 965,67	83 730 965,67
2 1	Darbo užmokestis ir socialinis draudimas	2	14 066 795,00	14 066 795,00	13 632 424,29	13 632 424,29
2 1 1	Darbo užmokestis	3	10 697 525,00	10 697 525,00	10 395 152,81	10 395 152,81
2 1 1 1	Darbo užmokestis	4	10 697 525,00	10 697 525,00	10 395 152,81	10 395 152,81
2 1 1 1 1	Darbo užmokestis	5	10 697 525,00	10 697 525,00	10 395 152,81	10 395 152,81
2 1 1 1 1 1	Darbo užmokestis pinigais	6	10 697 525,00	10 697 525,00	10 395 152,81	10 395 152,81
2 1 1 1 1 2	Pajamos natūra	7				
2 1 2	Socialinio draudimo įmokos	8	3 369 270,00	3 369 270,00	3 237 271,48	3 237 271,48
2 1 2 1	Socialinio draudimo įmokos	9	3 369 270,00	3 369 270,00	3 237 271,48	3 237 271,48
2 1 2 1 1	Socialinio draudimo įmokos	10	3 369 270,00	3 369 270,00	3 237 271,48	3 237 271,48
2 1 2 1 1 1	Socialinio draudimo įmokos	11	3 369 270,00	3 369 270,00	3 237 271,48	3 237 271,48
2 2	Prekių ir paslaugų naudojimas	12	27 646 891,00	27 646 891,00	25 764 393,19	25 764 393,19
2 2 1	Prekių ir paslaugų naudojimas	13	27 646 891,00	27 646 891,00	25 764 393,19	25 764 393,19
2 2 1 1	Prekių ir paslaugų naudojimas	14	27 646 891,00	27 646 891,00	25 764 393,19	25 764 393,19
2 2 1 1 1	Prekių ir paslaugų naudojimas	15	27 646 891,00	27 646 891,00	25 764 393,19	25 764 393,19
2 2 1 1 1 1	Mityba	16				
2 2 1 1 1 2	Medikamentai (ir darbuotojų sveikatos tikrinimas)	17				
2 2 1 1 1 5	Ryšių paslaugos	18	182 662,00	182 662,00	161 030,72	161 030,72
2 2 1 1 1 6	Transporto išlaidos	19	130 149,00	130 149,00	108 635,66	108 635,66
2 2 1 1 1 7	Apranga ir patalynė	20				
2 2 1 1 1 8	Spaudiniai	21	9 994,00	9 994,00	7 131,07	7 131,07
2 2 1 1 1 10	Kitos prekės	22	1 324 995,00	1 324 995,00	678 424,15	678 424,15
2 2 1 1 1 11	Komandiruotės (transporto, apgyvendinimo, ryšio ir kitos komandiruotės išlaidos)	23	103 936,00	103 936,00	73 908,66	73 908,66
2 2 1 1 1 12	Miestų ir gyvenviečių viešasis ūkis	24	17 023 644,00	17 023 644,00	16 721 983,03	16 721 983,03

							Kodas				
							Ministerijos/Savivaldybės				
							Departamento				
							Istaigos				
							188764867				
							Programos				
Finansavimo šaltinis											
Valstybės funkcijos											
1	2						3	4	5	6	7
2	2	1	1	1	14	Ilgalaikio materialiojo ir nematerialiojo turto nuoma (įskaitant veiklos nuomą)	25	125 915,00	125 915,00	125 913,19	125 913,19
2	2	1	1	1	15	Ilgalaikio materialiojo turto einamasis remontas	26	2 318 891,00	2 318 891,00	2 307 511,96	2 307 511,96
2	2	1	1	1	16	Kvalifikacijos kėlimas	27	55 769,00	55 769,00	40 932,72	40 932,72
2	2	1	1	1	17	Apmokėjimas ekspertams ir konsultantams	28	55 318,00	55 318,00	55 318,00	55 318,00
2	2	1	1	1	18	Turto vertinimo paslaugų apmokėjimas	29	28 217,00	28 217,00	23 872,03	23 872,03
2	2	1	1	1	20	Komunalinės paslaugos	30	561 959,00	561 959,00	538 102,07	538 102,07
2	2	1	1	1	30	Kitos paslaugos	31	5 725 442,00	5 725 442,00	4 921 629,93	4 921 629,93
2	3					Turto išlaidos	32	1 041 109,00	1 041 109,00	949 765,17	949 765,17
2	3	1				Palūkanos	33	1 041 109,00	1 041 109,00	949 765,17	949 765,17
2	3	1	1			Nerezidentams	34	4 197,00	4 197,00	318,07	318,07
2	3	1	1	1		Nerezidentams	35	4 197,00	4 197,00	318,07	318,07
2	3	1	1	1	1	Asignavimų valdytojų sumokėtos palūkanos	36				
2	3	1	1	1	2	Finansų ministerijos sumokėtos palūkanos	37				
2	3	1	1	1	3	Savivaldybių sumokėtos palūkanos	38	4 197,00	4 197,00	318,07	318,07
2	3	1	2			Rezidentams, kitiems nei valdžios sektorius (tik už tiesioginę skolą)	39	1 031 301,00	1 031 301,00	945 358,24	945 358,24
2	3	1	2	1		Rezidentams, kitiems nei valdžios sektorius (tik už tiesioginę skolą)	40	1 031 301,00	1 031 301,00	945 358,24	945 358,24
2	3	1	2	1	1	Asignavimų valdytojų sumokėtos palūkanos	41				
2	3	1	2	1	2	Finansų ministerijos sumokėtos palūkanos	42				
2	3	1	2	1	3	Savivaldybių sumokėtos palūkanos	43	1 031 301,00	1 031 301,00	945 358,24	945 358,24
2	3	1	3			Kitiems valdymo lygiams	44	5 611,00	5 611,00	4 088,86	4 088,86
2	3	1	3	1		Kitiems valdymo lygiams	45	5 611,00	5 611,00	4 088,86	4 088,86
2	3	1	3	1	1	Valstybės biudžetui	46	5 611,00	5 611,00	4 088,86	4 088,86
2	3	1	3	1	2	Savivaldybių biudžetams	47				
2	3	1	3	1	3	Nebiudžetiniams fondams	48				
2	3	2				Nuoma	49				
2	3	2	1			Nuoma už žemę, žemės gėmių išteklius ir kitą atsirandantį gamtoje turta	50				
2	3	2	1	1		Nuoma už žemę, žemės gėmių išteklius ir kitą atsirandantį gamtoje turta	51				
2	3	2	1	1	1	Nuoma už žemę, žemės gėmių išteklius ir kitą atsirandantį gamtoje turta	52				
2	4					Subsidijos	53	2 465 236,00	2 465 236,00	2 465 141,43	2 465 141,43
2	4	1				Subsidijos iš biudžeto lėšų	54	2 465 236,00	2 465 236,00	2 465 141,43	2 465 141,43
2	4	1	1			Subsidijos iš biudžeto lėšų	55	2 465 236,00	2 465 236,00	2 465 141,43	2 465 141,43
2	4	1	1	1		Subsidijos iš biudžeto lėšų	56	2 465 236,00	2 465 236,00	2 465 141,43	2 465 141,43
2	4	1	1	1	1	Subsidijos importui	57				
2	4	1	1	1	2	Subsidijos gaminiams	58	2 465 236,00	2 465 236,00	2 465 141,43	2 465 141,43
2	4	1	1	1	3	Subsidijos gamybai	59				

Finansavimo šaltiniai							Kodas
Valstybės funkcijos							Ministerijos/Savivaldybės
							Departamento
							Istaigos 188764867
							Programos
1	2	3	4	5	6	7	
2 5		Dotacijos		60			
2 5 1		Dotacijos užsienio valstybėms		61			
2 5 1 1		Dotacijos užsienio valstybėms		62			
2 5 1 1 1		Dotacijos užsienio valstybėms		63			
2 5 1 1 1 1		Einamiesiems tikslams		64			
2 5 1 1 1 2		Kapitalui formuoti		65			
2 5 2		Dotacijos tarptautinėms organizacijoms		66			
2 5 2 1		Dotacijos tarptautinėms organizacijoms		67			
2 5 2 1 1		Dotacijos tarptautinėms organizacijoms		68			
2 5 2 1 1 1		Einamiesiems tikslams		69			
2 5 2 1 1 2		Kapitalui formuoti		70			
2 5 3		Dotacijos kitiems valdymo lygiams		71			
2 5 3 1		Dotacijos kitiems valdymo lygiams		72			
2 5 3 1 1		Dotacijos kitiems valdymo lygiams		73			
2 5 3 1 1 1		Einamiesiems tikslams		74			
2 5 3 1 1 2		Kapitalui formuoti		75			
2 6		Įmokos į Europos Sąjungos biudžetą		76			
2 6 1		Tradiciniai nuosavi ištekliai		77			
2 6 1 1		Tradiciniai nuosavi ištekliai		78			
2 6 1 1 1		Tradiciniai nuosavi ištekliai		79			
2 6 1 1 1 1		Muitai		80			
2 6 1 1 1 2		Cukraus sektoriaus mokesčiai		81			
2 6 2		PVM nuosavi ištekliai		82			
2 6 2 1		PVM nuosavi ištekliai		83			
2 6 2 1 1		PVM nuosavi ištekliai		84			
2 6 2 1 1 1		PVM nuosavi ištekliai		85			
2 6 3		Bendrųjų nacionalinių pajamų nuosavi ištekliai		86			
2 6 3 1		Bendrųjų nacionalinių pajamų nuosavi ištekliai		87			
2 6 3 1 1		Bendrųjų nacionalinių pajamų nuosavi ištekliai		88			
2 6 3 1 1 1		Bendrųjų nacionalinių pajamų nuosavi ištekliai		89			
2 6 4		Biudžeto disbalansų korekcija Jungtinės Karalystės naudai		90			
2 6 4 1		Biudžeto disbalansų korekcija Jungtinės Karalystės naudai		91			
2 6 4 1 1		Biudžeto disbalansų korekcija Jungtinės Karalystės naudai		92			
2 6 4 1 1 1		Biudžeto disbalansų korekcija Jungtinės Karalystės naudai		93			
2 6 5		Su nuosavais ištekliais susijusios baudos ir delspinigiai		94			
2 6 5 1		Su nuosavais ištekliais susijusios baudos ir delspinigiai		95			
2 6 5 1 1		Su nuosavais ištekliais susijusios baudos ir delspinigiai		96			
2 6 5 1 1 1		Su nuosavais ištekliais susijusios baudos ir delspinigiai		97			
2 7		Socialinės išmokos (pašalpos)		98	32 614 787,00	32 614 787,00	31 858 846,63
2 7 1		Socialinio draudimo išmokos (pašalpos)		99			

Kodas

Ministerijos/Savivaldybės

Departamento

Istaigos

188764867

Programos

Finansavimo šaltinis

Valstybės funkcijos

1				2	3	4	5	6	7
2	7	1	1	Socialinio draudimo išmokos (pašalpos)	100				
2	7	1	1	Socialinio draudimo išmokos (pašalpos)	101				
2	7	1	1	Socialinio draudimo išmokos pinigais	102				
2	7	1	1	Socialinio draudimo išmokos natūra	103				
2	7	2		Socialinė parama (socialinės paramos pašalpos)	104	32 440 177,00	32 440 177,00	31 720 333,47	31 720 333,47
2	7	2	1	Socialinė parama (socialinės paramos pašalpos)	105	32 440 177,00	32 440 177,00	31 720 333,47	31 720 333,47
2	7	2	1	Socialinė parama (socialinės paramos pašalpos)	106	32 440 177,00	32 440 177,00	31 720 333,47	31 720 333,47
2	7	2	1	Socialinė parama pinigais	107	32 440 177,00	32 440 177,00	31 720 333,47	31 720 333,47
2	7	2	1	Socialinė parama natūra	108				
2	7	3		Darbdavių socialinė parama	109	174 610,00	174 610,00	138 513,16	138 513,16
2	7	3	1	Darbdavių socialinė parama	110	174 610,00	174 610,00	138 513,16	138 513,16
2	7	3	1	Darbdavių socialinė parama	111	174 610,00	174 610,00	138 513,16	138 513,16
2	7	3	1	Darbdavių socialinė parama pinigais	112	174 610,00	174 610,00	138 513,16	138 513,16
2	7	3	1	Darbdavių socialinė parama natūra	113				
2	8			Kitos išlaidos	114	9 213 789,00	9 213 789,00	9 060 394,96	9 060 394,96
2	8	1		Kitos išlaidos	115	9 213 789,00	9 213 789,00	9 060 394,96	9 060 394,96
2	8	1	1	Einamiesiems tikslams	116	9 213 789,00	9 213 789,00	9 060 394,96	9 060 394,96
2	8	1	1	Einamiesiems tikslams	117	9 213 789,00	9 213 789,00	9 060 394,96	9 060 394,96
2	8	1	1	Stipendijoms	118	28 962,00	28 962,00	28 728,00	28 728,00
2	8	1	1	Kitiems einamiesiems tikslams	119	9 184 827,00	9 184 827,00	9 031 666,96	9 031 666,96
2	8	1	2	Kapitalui formuoti	120				
2	8	1	2	Pervedamos lėšos (kapitalui formuoti)	121				
2	8	1	2	Pervedamos lėšos (kapitalui formuoti)	122				
2	9			Pervedama Europos Sąjungos, kita tarptautinė finansinė parama ir bendrojo finansavimo lėšos	123				
2	9	1		Subsidijos iš Europos Sąjungos ir kitos tarptautinės finansinės paramos (ne valdžios sektoriui)	124				
2	9	1	1	Subsidijos	125				
2	9	1	1	Subsidijos	126				
2	9	1	1	Subsidijos	127				
2	9	2		Pervedama Europos Sąjungos, kita tarptautinė parama ir bendrojo finansavimo lėšos	128				
2	9	2	1	Einamiesiems tikslams	129				
2	9	2	1	Einamiesiems tikslams	130				
2	9	2	1	Einamiesiems tikslams savivaldybėms	131				
2	9	2	1	Einamiesiems tikslams kitiems valdžios sektoriaus subjektams	132				
2	9	2	1	Einamiesiems tikslams ne valdžios sektoriui	133				
2	9	2	2	Kapitalui formuoti	134				
2	9	2	2	Investicijos	135				
2	9	2	2	Investicijos, skirtos savivaldybėms	136				
2	9	2	2	Investicijos, kitiems valdžios sektoriaus subjektams	137				
2	9	2	2	Investicijos, ne valdžios sektoriui	138				

							Kodas					
							Ministerijos/Savivaldybės					
							Departamento					
							Istaigos 188764867					
							Programos					
							Finansavimo šaltinis					
							Valstybės funkcijos					
1	2	3	4	5	6	7						
3							SANDORIAI DĖL MATERIALIOJO IR NEMATERIALIOJO TURTO BEI FINANSINIŲ ĮSIPAREIGOJIMŲ VYKDYMAS	139	56 926 601,00	56 926 601,00	50 982 058,55	50 982 058,55
3	1						Materialiojo ir nematerialiojo turto įsigijimo išlaidos	140	40 476 662,00	40 476 662,00	34 532 131,63	34 532 131,63
3	1	1					Ilgalaikio materialiojo turto kūrimas ir įsigijimas	141	39 234 656,00	39 234 656,00	33 648 500,94	33 648 500,94
3	1	1	1				Žemė	142				
3	1	1	1	1			Žemė	143				
3	1	1	1	1	1		Žemė	144				
3	1	1	2				Pastatai ir statiniai	145	36 013 803,00	36 013 803,00	33 277 608,50	33 277 608,50
3	1	1	2	1			Pastatai ir statiniai	146	36 013 803,00	36 013 803,00	33 277 608,50	33 277 608,50
3	1	1	2	1	1		Gyvenamieji namai	147				
3	1	1	2	1	2		Negyvenamieji pastatai	148	4 300 844,00	4 300 844,00	3 490 000,98	3 490 000,98
3	1	1	2	1	3		Kiti pastatai ir statiniai	149	31 712 959,00	31 712 959,00	29 787 607,52	29 787 607,52
3	1	1	3				Mašinos ir įrenginiai	150	385 219,00	385 219,00	333 572,44	333 572,44
3	1	1	3	1			Mašinos ir įrenginiai	151	385 219,00	385 219,00	333 572,44	333 572,44
3	1	1	3	1	1		Transporto priemonės	152	203 342,00	203 342,00	203 331,80	203 331,80
3	1	1	3	1	2		Kitos mašinos ir įrenginiai	153	181 877,00	181 877,00	130 240,64	130 240,64
3	1	1	3	1	3		Ginklai ir karinė įranga	154				
3	1	1	4				Vertybės	155				
3	1	1	4	1			Vertybės	156				
3	1	1	4	1	1		Muziejinės vertybės	157				
3	1	1	4	1	2		Antikvariniai ir kiti meno kūriniai	158				
3	1	1	4	1	3		Kitos vertybės	159				
3	1	1	5				Kitas ilgalaikis materialusis turtas	160	2 835 634,00	2 835 634,00	37 320,00	37 320,00
3	1	1	5	1			Kitas ilgalaikis materialusis turtas	161	2 835 634,00	2 835 634,00	37 320,00	37 320,00
3	1	1	5	1	1		Kitas ilgalaikis materialusis turtas	162	2 835 634,00	2 835 634,00	37 320,00	37 320,00
3	1	2					Nematerialiojo turto kūrimas ir įsigijimas	163	1 242 006,00	1 242 006,00	883 630,69	883 630,69
3	1	2	1				Nematerialusis turtas	164	1 242 006,00	1 242 006,00	883 630,69	883 630,69
3	1	2	1	1			Nematerialusis turtas	165	1 242 006,00	1 242 006,00	883 630,69	883 630,69
3	1	2	1	1	1		Naudingųjų iškasenų žvalgyba	166				
3	1	2	1	1	2		Kompiuterinė programinė įranga, kompiuterinės programinės įrangos licencijos	167	132 374,00	132 374,00	131 876,11	131 876,11
3	1	2	1	1	3		Patentai	168				
3	1	2	1	1	4		Literatūros ir meno kūriniai	169				
3	1	2	1	1	5		Kitas nematerialusis turtas	170	1 109 632,00	1 109 632,00	751 754,58	751 754,58
3	1	3					Atsargų kūrimas ir įsigijimas	171				
3	1	3	1				Strateginės ir neliečiamos atsargos	172				
3	1	3	1	1			Strateginės ir neliečiamos atsargos	173				
3	1	3	1	1	1		Strateginės ir neliečiamos atsargos	174				

							Kodas	
							Ministerijos/Savivaldybės	
							Departamento	
							Istaigos 188764867	
							Programos	
Finansavimo šaltinis								
Valstybės funkcijos								
1		2		3	4	5	6	7
3	1	3	2		Kitos atsargos	175		
3	1	3	2	1	Kitos atsargos	176		
3	1	3	2	1	1	Žaliavos ir medžiagos	177	
3	1	3	2	1	2	Nebaigta gamyba	178	
3	1	3	2	1	3	Pagaminta produkcija	179	
3	1	3	2	1	4	Pirktos prekės, skirtos parduoti	180	
3	1	3	2	1	5	Karinės atsargos	181	
3	1	4			Ilgalaikio turto įsigijimas finansinės nuomos (lizingo) būdu	182		
3	1	4	1		Ilgalaikio turto įsigijimas finansinės nuomos (lizingo) būdu	183		
3	1	4	1	1	Ilgalaikio turto įsigijimas finansinės nuomos (lizingo) būdu	184		
3	1	4	1	1	1	Ilgalaikio turto įsigijimas finansinės nuomos (lizingo) būdu	185	
3	1	5			Biologinis turtas ir mineraliniai išteklių	186		
3	1	5	1		Biologinis turtas ir mineraliniai išteklių	187		
3	1	5	1	1	Biologinis turtas ir mineraliniai išteklių	188		
3	1	5	1	1	1	Žemės gelmių išteklių	189	
3	1	5	1	1	2	Gyvuliai ir kiti gyvūnai	190	
3	1	5	1	1	3	Vaismedžiai ir kiti daugiamečiai sodiniai	191	
3	2				Finansinio turto įsigijimo išlaidos (perskolinimas)	192		
3	2	1			Vidaus	193		
3	2	1	1		Grynieji pinigai ir indėliai banke (nacionaline valiuta)	194		
3	2	1	1	1	Grynieji pinigai ir indėliai banke (nacionaline valiuta)	195		
3	2	1	1	1	1	Grynieji pinigai	196	
3	2	1	1	1	2	Pervedamieji indėliai (pinigai bankuose)	197	
3	2	1	1	1	3	Kiti ilgalaikiai indėliai (pinigai bankuose)	198	
3	2	1	1	1	4	Kiti trumpalaikiai indėliai (pinigai bankuose)	199	
3	2	1	2		Vertybinių popierių (įsigyti), išskyrus akcijas	200		
3	2	1	2	1	Vertybinių popierių (įsigyti), išskyrus akcijas	201		
3	2	1	2	1	1	Trumpalaikiai	202	
3	2	1	2	1	2	Ilgalaikiai	203	
3	2	1	3		Išvestinės finansinės priemonės	204		
3	2	1	3	1	Išvestinės finansinės priemonės	205		
3	2	1	3	1	1	Trumpalaikės	206	
3	2	1	3	1	2	Ilgalaikės	207	
3	2	1	4		Paskolos (suteiktos)	208		
3	2	1	4	1	Paskolos (suteiktos)	209		
3	2	1	4	1	1	Trumpalaikės	210	
3	2	1	4	1	2	Ilgalaikės	211	
3	2	1	5		Akcijos (įsigytos) ir kitas nuosavas kapitalas	212		

							Kodas				
							Ministerijos/Savivaldybės				
							Departamento				
							Istaigos 188764867				
							Programos				
							Finansavimo šaltinis				
							Valstybės funkcijos				
1		2		3	4	5	6	7			
3	2	1	5	1	Akcijos (įsigytos) ir kitas nuosavas kapitalas	213					
3	2	1	5	1	Akcijos (įsigytos) ir kitas nuosavas kapitalas	214					
3	2	1	6		Draudimo techniniai atidėjimai	215					
3	2	1	6	1	Draudimo techniniai atidėjimai	216					
3	2	1	6	1	Draudimo techniniai atidėjimai	217					
3	2	1	7		Kitos mokėtinios sumos	218					
3	2	1	7	1	Kitos mokėtinios sumos	219					
3	2	1	7	1	Trumpalaikės	220					
3	2	1	7	1	Ilgalaikės	221					
3	2	2			Užsienio	222					
3	2	2	1		Grynieji pinigai ir indėliai banke (užsienio valiuta)	223					
3	2	2	1	1	Grynieji pinigai ir indėliai banke (užsienio valiuta)	224					
3	2	2	1	1	Grynieji pinigai	225					
3	2	2	1	1	Pervedamieji indėliai (pinigai bankuose)	226					
3	2	2	1	1	Kiti ilgalaikiai indėliai (pinigai bankuose)	227					
3	2	2	1	1	Kiti trumpalaikiai indėliai (pinigai bankuose)	228					
3	2	2	2		Vertybiniai popieriai (įsigyti), išskyrus akcijas	229					
3	2	2	2	1	Vertybiniai popieriai (įsigyti), išskyrus akcijas	230					
3	2	2	2	1	Trumpalaikiai	231					
3	2	2	2	1	Ilgalaikiai	232					
3	2	2	3		Išvestinė finansinės priemonės	233					
3	2	2	3	1	Išvestinė finansinės priemonės	234					
3	2	2	3	1	Trumpalaikės	235					
3	2	2	3	1	Ilgalaikės	236					
3	2	2	4		Paskolos (suteiktos)	237					
3	2	2	4	1	Paskolos (suteiktos)	238					
3	2	2	4	1	Trumpalaikės	239					
3	2	2	4	1	Ilgalaikės	240					
3	2	2	5		Akcijos (įsigytos) ir kitas nuosavas kapitalas	241					
3	2	2	5	1	Akcijos (įsigytos) ir kitas nuosavas kapitalas	242					
3	2	2	5	1	Akcijos (įsigytos) ir kitas nuosavas kapitalas	243					
3	2	2	6		Draudimo techniniai atidėjimai	244					
3	2	2	6	1	Draudimo techniniai atidėjimai	245					
3	2	2	6	1	Draudimo techniniai atidėjimai	246					
3	2	2	7		Kitos mokėtinios sumos	247					
3	2	2	7	1	Kitos mokėtinios sumos	248					
3	2	2	7	1	Trumpalaikės	249					
3	2	2	7	1	Ilgalaikės	250					
3	3				Išlaidos dėl finansinių įsipareigojimų vykdymo (paskolų gražinimas)	251	16 449 939,00	16 449 939,00	16 449 926,92	16 449 926,92	
3	3	1			Vidaus	252	15 748 750,00	15 748 750,00	15 748 741,60	15 748 741,60	

							Kodas				
							Ministerijos/Savivaldybės				
							Departamento				
							Istaigos 188764867				
							Programos				
Finansavimo šaltinis											
Valstybės funkcijos											
1	2						3	4	5	6	7
3	3	1	1			Grynieji pinigai ir indėliai banke (nacionaline valiuta)	253				
3	3	1	1	1		Grynieji pinigai ir indėliai banke (nacionaline valiuta)	254				
3	3	1	1	1	1	Grynieji pinigai	255				
3	3	1	1	1	2	Pervedamieji indėliai (pinigai bankuose)	256				
3	3	1	1	1	3	Kiti indėliai (pinigai bankuose)	257				
3	3	1	2			Vertybinaiai popieriai (išpirkti), išskyrus akcijas	258				
3	3	1	2	1		Vertybinaiai popieriai (išpirkti), išskyrus akcijas	259				
3	3	1	2	1	1	Trumpalaikiai	260				
3	3	1	2	1	2	Ilgalaikiai	261				
3	3	1	3			Išvestinės finansinės priemonės	262				
3	3	1	3	1		Išvestinės finansinės priemonės	263				
3	3	1	3	1	1	Trumpalaikės	264				
3	3	1	3	1	2	Ilgalaikės	265				
3	3	1	4			Paskolos (gražintos)	266	15 748 750,00	15 748 750,00	15 748 741,60	15 748 741,60
3	3	1	4	1		Paskolos (gražintos)	267	15 748 750,00	15 748 750,00	15 748 741,60	15 748 741,60
3	3	1	4	1	1	Trumpalaikės	268				
3	3	1	4	1	2	Ilgalaikės	269	15 748 750,00	15 748 750,00	15 748 741,60	15 748 741,60
3	3	1	5			Akcijos (parduotos) ir kitas nuosavas kapitalas	270				
3	3	1	5	1		Akcijos (parduotos) ir kitas nuosavas kapitalas	271				
3	3	1	5	1	1	Akcijos (parduotos) ir kitas nuosavas kapitalas	272				
3	3	1	6			Draudimo techniniai atidėjimai	273				
3	3	1	6	1		Draudimo techniniai atidėjimai	274				
3	3	1	6	1	1	Draudimo techniniai atidėjimai	275				
3	3	1	7			Kitos mokėtinos sumos	276				
3	3	1	7	1		Kitos mokėtinos sumos	277				
3	3	1	7	1	1	Trumpalaikės	278				
3	3	1	7	1	2	Ilgalaikės	279				
3	3	2				Užsienio	280	701 189,00	701 189,00	701 185,32	701 185,32
3	3	2	1			Grynieji pinigai ir indėliai banke (užsienio valiuta)	281				
3	3	2	1	1		Grynieji pinigai ir indėliai banke (užsienio valiuta)	282				
3	3	2	1	1	1	Grynieji pinigai	283				
3	3	2	1	1	2	Pervedamieji indėliai (pinigai bankuose)	284				
3	3	2	1	1	3	Kiti indėliai (pinigai bankuose)	285				
3	3	2	2			Vertybinaiai popieriai (išpirkti), išskyrus akcijas	286				
3	3	2	2	1		Vertybinaiai popieriai (išpirkti), išskyrus akcijas	287				
3	3	2	2	1	1	Trumpalaikiai	288				
3	3	2	2	1	2	Ilgalaikiai	289				
3	3	2	3			Išvestinė finansinės priemonės	290				
3	3	2	3	1		Išvestinė finansinės priemonės	291				
3	3	2	3	1	1	Trumpalaikės	292				
3	3	2	3	1	2	Ilgalaikės	293				

							Kodas				
							Ministerijos/Savivaldybės				
							Departamento				
							Įstaigos 188764867				
							Programos				
							Finansavimo šaltinis				
							Valstybės funkcijos				
1			2			3	4	5	6	7	
3	3	2	4			Paskolos (gražintinos)	294	701 189,00	701 189,00	701 185,32	701 185,32
3	3	2	4	1		Paskolos (gražintinos)	295	701 189,00	701 189,00	701 185,32	701 185,32
3	3	2	4	1	1	Trumpalaikės	296				
3	3	2	4	1	2	Ilgalaikės	297	701 189,00	701 189,00	701 185,32	701 185,32
3	3	2	5			Akcijos (parduotos) ir kitas nuosavas kapitalas	298				
3	3	2	5	1		Akcijos (parduotos) ir kitas nuosavas kapitalas	299				
3	3	2	5	1	1	Akcijos (parduotos) ir kitas nuosavas kapitalas	300				
3	3	2	6			Draudimo techniniai atidėjimai	301				
3	3	2	6	1		Draudimo techniniai atidėjimai	302				
3	3	2	6	1	1	Draudimo techniniai atidėjimai	303				
3	3	2	7			Kitos mokėtinos sumos	304				
3	3	2	7	1		Kitos mokėtinos sumos	305				
3	3	2	7	1	1	Kitos mokėtinos sumos	306				
						IŠ VISO	307	143 975 208,00	143 975 208,00	134 713 024,22	134 713 024,22

Administracijos direktorius

(įstaigos vadovo ar jo įgalioto asmens pareigų pavadinimas)

(parašas)

Gintaras Petrauskas

(vardas ir pavardė)


Apskaitos skyriaus vedėja

(vyriausiasis buhalteris (buhalteris))

(parašas)

Jolita Malcytė

(vardas ir pavardė)



Kauno miesto savivaldybės administracijos, 188764867, Laisvės al. 96

(įstaigos pavadinimas, kodas Juridinių asmenų registre, adresas)

FINANSINĖS NUOMOS (LIZINGO) IR PIRKIMO IŠSIMOKĖTINAI ĮSIPAREIGOJIMŲ

2015 M. GRUODŽIO 31 D.

metinė

(metinė, ketvirtinė, mėnesinė)

ATASKAITA*

2016 01 26 Nr. 129
(data)


	Kodas
Ministerijos / Savivaldybės	
Departamento	
Įstaigos	188764867
	(tūkst. eurų)

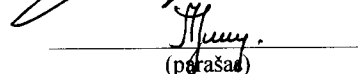
Pavadinimas	Eil. Nr.	Įsipareigojimai	
		Iš viso	iš jų biudžeto lėšos
1	2	3	4
Įsipareigojimo likutis metų pradžioje	1		0,00
Pasirašytų per laikotarpį sutarčių vertė (atitinkanti įsigyto turto įsigijimo vertę)	2		
Įsipareigojimo už finansinės nuomos (lizingo) būdu ir išsimokėtinai įsigytą turtą apmokėjimas (be palūkanų)	3		
Per ataskaitinį laikotarpį priskaičiuota palūkanų	4		
Palūkanų apmokėjimas per ataskaitinį laikotarpį	5		
Įsipareigojimo likutis laikotarpio pabaigoje	6		0,00

* Ataskaitą rengia ir teikia visi viešojo sektoriaus subjektai, nepriklausomai nuo jų teisinės formos. Ataskaitos duomenys turi sutapti su finansinių ataskaitų rinkinio duomenimis.

Administracijos direktorius
(įstaigos vadovo ar jo įgalioto asmens pareigų pavadinimas)


Apskaitos skyriaus vedėja
(vyriausiasis buhalteris (buhalteris))


(parašas)


(parašas)

Gintaras Petrauskas
(vardas ir pavardė)

Jolita Malcytė
(vardas ir pavardė)



Forma Nr. 4 patvirtinta
Lietuvos Respublikos finansų ministro
2008 m. gruodžio 31 d. įsakymu Nr. 1K-465
(Lietuvos Respublikos finansų ministro
2014 m. lapkričio 28 d. įsakymo Nr. 1K-407
redakcija)

Kauno miesto savivaldybės administracija, 188764867, Laisvės al. 96

(įstaigos pavadinimas, kodas Juridinių asmenų registre, adresas)

MOKĖTINŲ IR GAUTINŲ SUMŲ

2015 M. GRUODŽIO 31 D.

metinė

(metinė, ketvirtinė, mėnesinė)

ATASKAITA

2016 02 01 Nr. 130

(data)

Kodas

Ministerijos / Savivaldybės

Departamento

Įstaigos

188764867

(tūkst. eurų)

Išlaidų ekonominės klasifikacijos kodas	Išlaidų pavadinimas	Mokėtinos sumos			
		likutis metų pradžioje	biudžeto lėšos		
			likutis ataskaitinio laikotarpio pabaigoje		
			iš viso	iš jų įvykdymo terminas praleistas daugiau kaip	
10 dienų	45 dienas				
1	2	3	4	5	6
2	IŠLAIDOS	14445,4	2932,0		
2 1	Darbo užmokestis ir socialinis draudimas		76,6		
2 1 1	<i>Darbo užmokestis</i>		58,5		x
2 1 1 1 1	Darbo užmokestis pinigais		58,5		x
	iš jų: gyventojų pajamų mokestis				x
2 1 1 1 2	Pajamos natūra				x
2 1 2	<i>Socialinio draudimo įmokos</i>		18,1	x	
2 1 2 1 1	Socialinio draudimo įmokos			x	
2 2	Prekių ir paslaugų naudojimas	3626,6	1271,0		
2 2 1	<i>Prekių ir paslaugų naudojimas</i>	3626,6	1271,0		
2 2 1 1 1	Mityba			x	
2 2 1 1 2	Medikamentai (ir darbuotojų sveikatos tikrinimas)			x	
2 2 1 1 5	Ryšių paslaugos	18,9	13,0	x	
2 2 1 1 6	Transporto išlaikymas	6,1	3,6	x	
2 2 1 1 7	Apranga ir patalynė			x	
2 2 1 1 8	Spaudiniai			x	
2 2 1 1 10	Kitos prekės	7,2	424,4	x	
2 2 1 1 11	Komandiruotės (transporto, apgyvendinimo, ryšio ir kitos komandiruotės išlaidos)	2,3			x
2 2 1 1 12	Miestų ir gyvenviečių viešasis ūkis	2568,5	567,2	x	
2 2 1 1 14	Ilgalaikio materialiojo ir nematerialiojo turto nuoma (įskaitant veiklos nuomą)	2,1	2,1	x	

Kodas

 Ministerijos / Savivaldybės
 Departamento
 Įstaigos

188764867

(tūkst. eurų)

Išlaidų ekonominės klasifikacijos kodas	Išlaidų pavadinimas	Mokėtinos sumos			
		likutis metų pradžioje	biudžeto lėšos		
			likutis ataskaitinio laikotarpio pabaigoje		
			iš viso	iš jų įvykdymo terminas praleistas daugiau kaip	
10 dienų	45 dienas				
1	2	3	4	5	6
2 2 1 1 1 15	Ilgalaikio materialiojo turto einamasis remontas	166,1	5,1	x	
2 2 1 1 1 16	Kvalifikacijos kėlimas			x	
2 2 1 1 1 17	Apmokėjimas ekspertams ir konsultantams			x	
2 2 1 1 1 18	Turto vertinimo paslaugų apmokėjimas	2,5	1,5	x	
2 2 1 1 1 20	Komunalinės paslaugos	132,5	52,4	x	
2 2 1 1 1 30	Kitos paslaugos	720,4	201,7	x	
2 3	Turto išlaidos			x	
2 3 1	<i>Palūkanos</i>			x	
2 3 1 1	<i>Nerezidentams</i>			x	
2 3 1 1 1 1	Asignavimų valdytojų sumokėtos palūkanos			x	
2 3 1 1 1 2	Finansų ministerijos sumokėtos palūkanos			x	
2 3 1 1 1 3	Savivaldybių sumokėtos palūkanos			x	
2 3 1 2	<i>Rezidentams, kitiems nei valdžios sektorius (tik už tiesioginę skolą)</i>			x	
2 3 1 2 1 1	Asignavimų valdytojų sumokėtos palūkanos			x	
2 3 1 2 1 2	Finansų ministerijos sumokėtos palūkanos			x	
2 3 1 2 1 3	Savivaldybių sumokėtos palūkanos			x	
2 3 1 3	<i>Kitiems valdymo lygiams</i>			x	
2 3 1 3 1 1	Valstybės biudžetui			x	
2 3 1 3 1 2	Savivaldybių biudžetams			x	
2 3 1 3 1 3	Nebiudžetiniams fondams			x	
2 3 2	<i>Nuoma</i>			x	
2 3 2 1 1 1	Nuoma už žemę, žemės gelmių išteklius ir kitą atsirandantį gamtoje turą			x	
2 4	Subsidijos	1161,8	35,6	x	
2 4 1	<i>Subsidijos iš biudžeto lėšų</i>	1161,8	35,6	x	
2 4 1 1 1 1	Subsidijos importui			x	
2 4 1 1 1 2	Subsidijos gaminiams	1161,8	35,6	x	
2 4 1 1 1 3	Subsidijos gamybai			x	
2 5	Dotacijos			x	
2 5 1	<i>Dotacijos užsienio valstybėms</i>			x	
2 5 1 1 1 1	Einamiesiems tikslams			x	
2 5 1 1 1 2	Kapitalui formuoti			x	
2 5 2	<i>Dotacijos tarptautinėms organizacijoms</i>			x	
2 5 2 1 1 1	Einamiesiems tikslams			x	
2 5 2 1 1 2	Kapitalui formuoti			x	
2 5 3	<i>Dotacijos kitiems valdymo lygiams</i>			x	
2 5 3 1 1 1	Einamiesiems tikslams			x	
2 5 3 1 1 2	Kapitalui formuoti			x	
2 6	Įmokos į Europos Sąjungos biudžetą			x	
2 6 1	<i>Tradiciniai nuosavi ištekliai</i>			x	
2 6 1 1 1 1	Muitai			x	

Kodas	
Ministerijos / Savivaldybės	
Departamento	
Įstaigos	188764867

(tūkst. eurų)

Išlaidų ekonominės klasifikacijos kodas	Išlaidų pavadinimas	Mokėtinos sumos			
		likutis metų pradžioje	biudžeto lėšos		
			likutis ataskaitinio laikotarpio pabaigoje		
			iš viso	iš jų įvykdymo terminas praleistas daugiau kaip	
10 dienų	45 dienas				
1	2	3	4	5	6
2 6 1 1 1 2	Cukraus sektoriaus mokesčiai			X	
2 6 2	<i>PVM nuosavi ištekčiai</i>			X	
2 6 2 1 1 1	PVM nuosavi ištekčiai			X	
2 6 3	<i>Bendrųjų nacionalinių pajamų nuosavi ištekčiai</i>			X	
2 6 3 1 1 1	Bendrųjų nacionalinių pajamų nuosavi ištekčiai			X	
2 6 4	<i>Biudžeto disbalansų korekcija Jungtinės Karalystės naudai</i>			X	
2 6 4 1 1 1	Biudžeto disbalansų korekcija Jungtinės Karalystės naudai			X	
2 6 5	<i>Su nuosavais ištekliais susijusios baudos ir delspinigiai</i>			X	
2 6 5 1 1 1	Su nuosavais ištekliais susijusios baudos ir delspinigiai			X	
2 7	Socialinės išmokos (pašalpos)	8993,0	963,3	X	
2 7 1	<i>Socialinio draudimo išmokos (pašalpos)</i>			X	
2 7 1 1 1 1	Socialinio draudimo išmokos pinigais			X	
2 7 1 1 1 2	Socialinio draudimo išmokos natūra			X	
2 7 2	<i>Socialinė parama (soc. paramos pašalpos)</i>	8993,0	963,3	X	
2 7 2 1 1 1	Socialinė parama pinigais	8993,0	963,3	X	
2 7 2 1 1 2	Socialinė parama natūra			X	
2 7 3	<i>Darbdavių socialinė parama</i>			X	
2 7 3 1 1 1	Darbdavių socialinė parama pinigais			X	
2 7 3 1 1 2	Darbdavių socialinė parama natūra			X	
2 8	Kitos išlaidos	664,0	585,5	X	
2 8 1 1	<i>Einamiesiems tikslams</i>	664,0	585,5	X	
2 8 1 1 1 1	Stipendijoms			X	
2 8 1 1 1 2	Kitiems einamiesiems tikslams	664,0	585,5	X	
2 8 1 2	<i>Kapitalui formuoti</i>			X	
2 8 1 2 1 1	Pervedamos lėšos (kapitalui formuoti)			X	
2 9	Pervedama Europos Sąjungos, kita tarptautinė finansinė parama ir bendrojo finansavimo lėšos			X	
2 9 1	<i>Subsidijos iš Europos Sąjungos ir kitos tarptautinės finansinės paramos (ne valdžios sektoriui)</i>			X	
2 9 1 1 1 1	Subsidijos			X	
2 9 2	<i>Pervedama Europos Sąjungos, kita tarptautinė finansinė parama ir bendrojo finansavimo lėšos</i>			X	
2 9 2 1	<i>Einamiesiems tikslams</i>			X	
2 9 2 1 1 1	Einamiesiems tikslams savivaldybėms			X	

Kodas

Ministerijos / Savivaldybės

Departamento

Įstaigos

188764867

(tūkst. eurų)

Išlaidų ekonominės klasifikacijos kodas	Išlaidų pavadinimas	Mokėtinos sumos			
		likutis metų pradžioje	biudžeto lėšos		
			iš viso	likutis ataskaitinio laikotarpio pabaigoje	
				iš jų įvykdymo terminas praleistas daugiau kaip	
		10 dienų	45 dienas		
1	2	3	4	5	6
2 9 2 1 1 2	Einamiesiems tikslams kitiems valdžios sektoriaus subjektams			x	
2 9 2 1 1 3	Einamiesiems tikslams ne valdžios sektoriui			x	
2 9 2 2	<i>Kapitalui formuoti</i>			x	
2 9 2 2 1	Investicijos			x	
2 9 2 2 1 1	Investicijos, skirtos savivaldybėms			x	
2 9 2 2 1 2	Investicijos kitiems valdžios sektoriaus subjektams			x	
2 9 2 2 1 3	Investicijos ne valdžios sektoriui			x	
3	SANDORIAI DĖL MATERIALIOJO IR NEMATERIALIOJO TURTO BEI FINANSINIŲ ĮSIPAREIGOJIMŲ VYKDYMAS	16920,3	1556,9	x	
3 1	Materialiojo ir nematerialiojo turto įsigijimo išlaidos	16920,3	1556,9	x	
3 1 1	<i>Ilgalaikio materialiojo turto kūrimas ir įsigijimas</i>	16884,4	1556,9	x	
3 1 1 1	<i>Žemė</i>			x	
3 1 1 1 1	Žemė			x	
3 1 1 2	<i>Pastatai ir statiniai</i>	16859,6	1545,6	x	
3 1 1 2 1	Gyvenamieji namai			x	
3 1 1 2 1 2	Negyvenamieji pastatai		53,8	x	
3 1 1 2 1 3	Kiti pastatai ir statiniai	16859,6	1491,8	x	
3 1 1 3	<i>Mašinos ir įrenginiai</i>	24,8	11,3	x	
3 1 1 3 1	Transporto priemonės			x	
3 1 1 3 1 2	Kitos mašinos ir įrenginiai	24,8	11,3	x	
3 1 1 3 1 3	Ginklai ir karinė įranga			x	
3 1 1 4	<i>Vertybės</i>			x	
3 1 1 5	<i>Kitas ilgalaikis materialusis turtas</i>			x	
3 1 2	<i>Nematerialiojo turto kūrimas ir įsigijimas</i>	35,9		x	
3 1 2 1	Naudingųjų iškasenų žvalgymo darbai			x	
3 1 2 1 1	Kompiuterinė programinė įranga, kompiuterinės programinės įrangos licencijos			x	
3 1 2 1 1 3	Patentai			x	
3 1 2 1 1 4	Literatūros ir meno kūriniai			x	
3 1 2 1 1 5	Kitas nematerialusis turtas	35,9		x	
3 1 3	<i>Atsargų kūrimas ir įsigijimas</i>			x	
3 1 3 1	<i>Strateginės ir neliečiamosios atsargos</i>			x	
3 1 3 1 1	Strateginės ir neliečiamosios atsargos			x	
3 1 3 2	<i>Kitos atsargos</i>			x	
3 1 3 2 1	Žaliavos ir medžiagos			x	
3 1 3 2 1 2	Nebaigta gamyba			x	
3 1 3 2 1 3	Pagaminta produkcija			x	
3 1 3 2 1 4	Pirktos prekės, skirtos parduoti			x	

Kodas

 Ministerijos / Savivaldybės
 Departamento
 Įstaigos

188764867

(tūkst. eurų)

Išlaidų ekonominės klasifikacijos kodas	Išlaidų pavadinimas	Mokėtinos sumos			
		likutis metų pradžioje	biudžeto lėšos		
			likutis ataskaitinio laikotarpio pabaigoje		
			iš viso	iš jų įvykdymo terminas praleistas daugiau kaip	
10 dienų	45 dienas				
1	2	3	4	5	6
3 1 3 2 1 5	Karinės atsargos			X	
3 1 4	Ilgalaikio turto įsigijimas finansinės nuomos (lizingo) būdu			X	
3 1 5	Biologinis turtas ir mineraliniai ištekliai			X	
3 2	Finansinio turto įsigijimo išlaidos (perskolinimas)			X	
3 3	Išlaidos dėl finansinių įsipareigojimų vykdymo (paskolų grąžinimas)			X	
	IŠ VISO (2+3)	31365,7	4488,9		

Išlaidų ekonominės klasifikacijos kodas	Išlaidų pavadinimas	Gautinos sumos	
		biudžeto lėšos	
		likutis metų pradžioje	likutis ataskaitinio laikotarpio pabaigoje
2	IŠLAIDOS	208,4	298,7
3	SANDORIAI DĖL MATERIALIOJO IR NEMATERIALIOJO TURTO BEI FINANSINIŲ ĮSIPAREIGOJIMŲ VYKDYMAS	1361,5	1682,2
	IŠ VISO (2+3)	1569,9	1980,9

Administracijos direktorius

(įstaigos vadovo ar jo įgalioto asmens pareigų pavadinimas)

Centrinio apskaitos skyriaus vedėja

(vyriausiasis buhalteris (bhalteris))

(parašas)

Gintaras Petrauskas

(vardas, pavardė)

(parašas)

Jolita Malcytė

(vardas, pavardė)

